



**ΕΝΔΙΑΜΕΣΗ ΔΙΑΧΕΙΡΙΣΤΙΚΗ ΑΡΧΗ
ΠΕΡΙΦΕΡΕΙΑΣ ΚΡΗΤΗΣ**

**ΤΕΛΙΚΗ ΕΚΘΕΣΗ
ΕΚ ΤΩΝ ΠΡΟΤΕΡΩΝ ΑΞΙΟΛΟΓΗΣΗΣ
ΤΟΥ ΠΕΡΙΦΕΡΕΙΑΚΟΥ ΕΠΙΧΕΙΡΗΣΙΑΚΟΥ ΠΡΟΓΡΑΜΜΑΤΟΣ
ΚΡΗΤΗΣ 2014-2020**

ΝΟΕΜΒΡΙΟΣ 2014



ΑΣΤΙΚΗ ΔΙΑΧΕΙΡΙΣΗ Α.Ε.
ΣΥΜΒΟΥΛΟΙ ΑΣΤΙΚΟΥ ΣΧΕΔΙΑΣΜΟΥ ΚΑΙ ΑΝΑΠΤΥΞΗΣ

0. ΕΙΣΑΓΩΓΗ.....	3
ΣΥΝΟΠΤΙΚΑ ΣΥΜΠΕΡΑΣΜΑΤΑ ΕΧΑΝΤΕ ΑΞΙΟΛΟΓΗΣΗΣ.....	7
Ενότητα 1: ΑΞΙΟΛΟΓΗΣΗ ΤΗΣ ΣΤΡΑΤΗΓΙΚΗΣ ΤΟΥ ΠΡΟΓΡΑΜΜΑΤΟΣ	11
1.1. Συνεκτικότητα των στόχων του Προγράμματος.....	11
1.1.1. Αξιολόγηση κοινωνικοοικονομικής κατάστασης, ανάλυσης SWOT και αναγκών ΠΕΠ Κρήτης 2014-20 στο υπερτοπικό, περιφερειακό και ενδοπεριφερειακό επίπεδο.....	11
1.1.1.1. Αξιολόγηση Κοινωνικοοικονομικής κατάστασης.....	11
1.1.1.2. Αξιολόγηση SWOT.....	13
1.1.1.3. Αξιολόγηση Προσδιορισμού Αναγκών	15
1.1.1.4. Αξιολόγηση αναπτυξιακού οράματος, Στρατηγικής, Αξόνων Προτεραιότητας και χωρικών προκλήσεων	17
1.1.1.5. Αξιολόγηση ως προς τις Επενδυτικές Προτεραιότητες, Ειδικούς Στόχους και προκλήσεις – ανάγκες.....	22
1.1.1.6. Αξιολόγηση ως προς τις ανάγκες που καλύπτονται από άλλα Προγράμματα	28
1.1.1.7. Αξιολόγηση ως προς τους στόχους της Στρατηγικής «Ευρώπη 2020», τις ανά Χώρας συστάσεις, το ΣΕΣ και το Εθνικό Πρόγραμμα Μεταρρυθμίσεων.....	29
1.2. Εκτίμηση της εσωτερικής και εξωτερικής συνοχής του Προγράμματος ..	30
1.2.1. Εκτίμηση της εσωτερικής συνοχής του Προγράμματος.....	30
1.2.2. Εκτίμηση της εξωτερικής συνοχής του Προγράμματος.....	36
1.3. Αξιολόγηση της λογικής της παρέμβασης του ΠΕΠ (σύνδεση παρεμβάσεων/αναμενόμενων εκροών και αποτελεσμάτων)	39
1.4. Οριζόντιες Αρχές	69
Ενότητα 2: ΑΞΙΟΛΟΓΗΣΗ ΤΟΥ ΣΥΣΤΗΜΑΤΟΣ ΔΕΙΚΤΩΝ, ΤΟΥ ΣΥΣΤΗΜΑΤΟΣ ΠΑΡΑΚΟΛΟΥΘΗΣΗΣ ΚΑΙ ΑΞΙΟΛΟΓΗΣΗΣ	73
2.1. Καταλληλότητα (relevance) και σαφήνεια των προτεινόμενων δεικτών του προγράμματος.....	73
2.2. Σαφήνεια δεικτών του προγράμματος.....	90
2.3. Τιμές στόχου-βάσης	106
2.4. Καταλληλότητα των οροσήμων του πλαισίου επίδοσης.....	135
2.5. Ποιότητα – αξιοπιστία του συστήματος παρακολούθησης – συλλογής δεδομένων, επάρκεια ανθρώπινων πόρων – διοικητική ικανότητα	136

Ενότητα 3: ΑΞΙΟΛΟΓΗΣΗ ΤΗΣ ΣΥΝΕΠΕΙΑΣ ΤΩΝ ΧΡΗΜΑΤΟΔΟΤΙΚΩΝ ΚΑΤΑΝΟΜΩΝ	137
Ενότητα 4: ΑΞΙΟΛΟΓΗΣΗ ΤΗΣ ΣΥΝΕΙΣΦΟΡΑΣ ΤΟΥ ΠΡΟΓΡΑΜΜΑΤΟΣ ΣΤΗΝ ΣΤΡΑΤΗΓΙΚΗ «ΕΥΡΩΠΗ 2020».....	142
Ενότητα 5: ΑΞΙΟΛΟΓΗΣΗ ΩΣ ΠΡΟΣ ΤΗΝ ΕΝΣΩΜΑΤΩΣΗ ΤΗΣ ΣΤΡΑΤΗΓΙΚΗΣ ΠΕΡΙΒΑΛΛΟΝΤΙΚΗΣ ΕΚΤΙΜΗΣΗΣ.....	149
ΠΑΡΑΡΤΗΜΑ Ι : ΑΞΙΟΛΟΓΗΣΗ ΤΗΣ ΣΥΝΕΙΣΦΟΡΑΣ ΤΟΥ ΠΡΟΓΡΑΜΜΑΤΟΣ, ΣΤΙΣ ΟΡΙΖΟΝΤΙΕΣ ΑΡΧΕΣ	153
ΠΑΡΑΡΤΗΜΑ ΙΙ : ΣΤΟΙΧΕΙΑ ΤΕΚΜΗΡΙΩΣΗΣ ΤΟΥ ΤΡΟΠΟΥ ΥΠΟΛΟΓΙΣΜΟΥ ΤΩΝ ΔΕΙΚΤΩΝ.....	159

0. ΕΙΣΑΓΩΓΗ

Το νέο πλαίσιο αξιολόγησης δίνει έμφαση στην επιχειρησιακή αξιοποίηση της Ex-ante, η οποία καλείται να έχει ουσιαστική συμβολή στον κατάλληλο και επιτυχή σχεδιασμό του Προγράμματος¹.

Σύμφωνα με τους κανονισμούς και τις οδηγίες της ΕΕ ιδιαίτερη έμφαση δίδεται στην ανάγκη τα προγράμματα να παρέχουν αναπτυξιακά αποτελέσματα σύμφωνα με τη Στρατηγική Ευρώπη 2020 και να στηρίζονται σε ένα σαφές πλαίσιο παρέμβασης.

Βασική πτυχή του ρόλου της εκ των προτέρων αξιολόγησης είναι να εκτιμηθεί κατά πόσον το ΠΕΠ Κρήτης (α) διατυπώνει με σαφήνεια τη λογική της παρέμβασης του και (β) συμβάλλει στην επίτευξη των στόχων της Στρατηγικής Ευρώπη 2020. Έτσι, εκτός από τις παρατηρήσεις σχετικά με την ευθυγράμμιση του προγράμματος με τους κανονισμούς, η αξιολόγηση εκτιμά την πληρότητα της προτεινόμενης λογικής της παρέμβασης και ειδικότερα τον εντοπισμό αντιφάσεων καθώς και την ενδεχόμενη ανεπάρκεια των αποτελεσμάτων των παρεμβάσεων. Η «λογική παρέμβασης» θα πρέπει να διατρέχει το σύνολο του ΠΕΠ καθώς και τις συγκεκριμένες παρεμβάσεις και δράσεις (Διάγραμμα 01).

Σχήμα 01 Ενσωμάτωση της λογικής της παρέμβασης



1. **Προσδιορισμός των αναπτυξιακών αναγκών και των προκλήσεων :** Η λογική της παρέμβασης θα πρέπει να αντιμετωπίζει τις ειδικές εθνικές και περιφερειακές αναπτυξιακές ανάγκες, προκειμένου να διασφαλιστεί ότι το πρόγραμμα προκαλεί τη μέγιστη συνεισφορά στη Στρατηγική Ευρώπη 2020.

¹Εθνική Αρχή Συντονισμού ΕΣΠΑ (2013): Εγκύκλιος για τη διεξαγωγή της εκ των προτέρων αξιολόγησης και της στρατηγικής περιβαλλοντικής εκτίμησης των Περιφερειακών Επιχειρησιακών Προγραμμάτων της περιόδου 2014-2020, 12-7-13.

2. **Η επιλογή των θεματικών στόχων και των επενδυτικών προτεραιοτήτων:** Μετά τον εντοπισμό των αναπτυξιακών αναγκών θα πρέπει να επιλεγούν οι κατάλληλοι θεματικοί στόχοι και οι επενδυτικές προτεραιότητες σύμφωνα με τον θεματικό κατάλογο που προβλέπεται στο άρθρο 9 του κοινού κανονισμού.
3. **Η θέσπιση συγκεκριμένων στόχων:** Οι ειδικοί στόχοι θα διαμορφωθούν σύμφωνα με τις επιλεγμένες επενδυτικές προτεραιότητες, οι οποίες είναι κατάλληλες για το συγκεκριμένο εθνικό και περιφερειακό αναπτυξιακό πλαίσιο. Οι ειδικοί στόχοι πρέπει να αντικατοπτρίζουν την επιδιωκόμενη αλλαγή, συμπεριλαμβανομένης της κατεύθυνσης της αλλαγής που το πρόγραμμα επιδιώκει να επιτύχει. Αυτή η αλλαγή θα πρέπει να είναι όσο το δυνατόν συγκεκριμένη, έτσι ώστε η επίδραση της παρέμβασης να μπορεί να αξιολογηθεί.
4. **Η συνοχή των πολιτικών:** Για να μεγιστοποιηθούν οι εκροές και τα αποτελέσματα, οι παρεμβάσεις θα πρέπει να είναι «συνεπείς» με το εξωτερικό περιβάλλον πολιτικής, να συμπληρώνουν και να προσθέτουν αξία σε άλλες υφιστάμενες ή σχεδιαζόμενες παρεμβάσεις.
5. **Οι εκροές και τα αποτελέσματα:** Σαφείς δείκτες εκροών είναι απαραίτητοι για να καταγραφεί η πρόοδος υλοποίησης που σημειώθηκε κατά την εφαρμογή του προγράμματος και θα πρέπει να αντικατοπτρίζουν τις άμεσες δραστηριότητες των παρεμβάσεων. Οι δείκτες αποτελεσμάτων πρέπει να συνδέονται με τους ειδικούς στόχους. Σαφείς δείκτες αποτελεσμάτων διευκολύνουν την κατανόηση του προβλήματος που αντιμετωπίζεται και καθιστούν εφικτή μια μεταγενέστερη αξιολόγηση που θα κρίνει κατά πόσον ή όχι οι συγκεκριμένοι στόχοι έχουν επιτευχθεί. Τα αποτελέσματα μπορούν να επιτευχθούν με διαφορετικούς τρόπους και για το λόγο αυτό απαιτείται μια σαφής ανάλυση για την αποτελεσματικότητα των δράσεων ως προς την προσέγγιση των στόχων.
6. **Υλοποίηση και εφαρμογή:** Αποτελεσματικά και αποδοτικά συστήματα διαχείρισης και εφαρμογής πρέπει να είναι διαθέσιμα ώστε το πρόγραμμα να παρακολουθείται με επάρκεια και να αξιολογούνται οι εκροές και τα αποτελέσματα.

Κατά συνέπεια, δεν επαρκεί πλέον μια "εξωτερική" αποτίμηση του Προγράμματος που ενδεχομένως θα ετύχανε αξιοποίησης σε μεταγενέστερο στάδιο. Αντιθέτως, ζητείται η πληρέστερη εφικτή τεκμηρίωση των εκτιμήσεων της Αξιολόγησης και η πρόταση για συγκεκριμένη συμπλήρωση του Προγράμματος στα σημεία εκείνα όπου η Αξιολόγηση εντοπίζει ατέλειες ή κενά.

Σε αυτό το πλαίσιο ο Σύμβουλος ενεπλάκη σε μια διαδραστική διαδικασία με την Διαχειριστική Αρχή παρακολούθησε συστηματικά την εξελικτική διαδικασία σχεδιασμού και τελικής διαμόρφωσης του προγράμματος παρεμβαίνοντας σε διάφορα στάδια.

Ο Σύμβουλος αξιολόγησης εξέτασε το σύνολο των σχεδίων από την 1^η εγκύκλιο σχεδιασμού για να διαπιστώσει την εξέλιξη του προγραμματισμού και τη συμβολή της διαβούλευσης. Συγκεκριμένα, τα προγραμματικά και υποστηρικτικά κείμενα που αξιοποιήθηκαν για την αξιολόγηση είναι:

- Για μια Δυναμική και Βιώσιμη Κρήτη: Αναπτυξιακή Στρατηγική Προγραμματικής Περιόδου 2014-20, Αρχικό Σχέδιο Βάσης, Σεπτέμβριος 2012.
- Διαμόρφωση των Κατευθύνσεων Εθνικής Αναπτυξιακής Στρατηγικής Προγραμματικής Περιόδου 2014-20, 1^η Εγκύκλιος, Σεπτέμβριος 2012.
- Στρατηγική Έξυπνης Εξειδίκευσης, Αρχικό Σχέδιο Βάσης, Δεκέμβριος 2012.

- Σύμφωνα Εταιρικής Σχέσης 2014-20, Πρόταση Περιφερειακής Πολιτικής, 2^η Εγκύκλιος, Μάιος 2013.
- Στρατηγική Έξυπνης Εξειδίκευσης, Αναθεωρημένο Σχέδιο, Απρίλιος 2013.
- Περιφερειακό Επιχειρησιακό Πρόγραμμα Κρήτης 2014-20, Έκδοση 1, Μάρτιος 2014.
- Περιφερειακό Επιχειρησιακό Πρόγραμμα Κρήτης 2014-20, Έκδοση 2, Απρίλιος 2014.
- Στρατηγική Έξυπνης Εξειδίκευσης, Μελέτη, Ιούνιος 2014.
- Περιφερειακό Επιχειρησιακό Πρόγραμμα Κρήτης 2014-20, Έκδοση 3, Ιούλιος 2014.
- Στρατηγική Μελέτη Περιβαλλοντικών Επιπτώσεων του ΠΕΠ Κρήτης, Ιούλιος 2014.
- Observations on the Operational Crete, Νοέμβριος 2014.
- DG REGIO Formal Specific Comments on the ROP Crete (2014-20), Νοέμβριος 2014.
- Comments on Research and Innovation Strategy of Smart Specialisation and Regional Operational Programme of Crete, Νοέμβριος 2014.
- Περιφερειακό Επιχειρησιακό Πρόγραμμα Κρήτης 2014-20, Έκδοση 4, Νοέμβριος 2014.

Επίσης, ο Σύμβουλος Αξιολόγησης είχε πρόσβαση στα υλικά του Αναπτυξιακού Συνεδρίου 2013 και συμμετείχε σε διαδοχικές ημερίδες διαβούλευσης καταγράφοντας τις απόψεις φορέων. Συμμετείχε επίσης σε όλες σχεδόν τις συναντήσεις εργασίας και ημερίδες που διοργανώθηκαν στην Αθήνα, με συμμετοχή της Διαχειριστικής Αρχής του ΠΕΠ.

Στο πλαίσιο αξιολόγησης του συστήματος δεικτών ο Σύμβουλος συνεργάστηκε με την Ενδιάμεση Διαχειριστική Αρχή (ΕΔΑ) της Περιφέρειας Κρήτης, το Σύμβουλο για την εκπόνηση της Στρατηγικής Μελέτης Περιβαλλοντικών Επιπτώσεων καθώς και τις αρμόδιες Κεντρικές και Περιφερειακές αρχές, με αρμοδιότητες σε επιμέρους τομείς παρέμβασης του ΠΕΠ. Στην ίδια κατεύθυνση αξιολόγησε ένα σύνολο ειδικών μελετών και εκθέσεων, τα αποτελέσματα προηγούμενων αναπτυξιακών προγραμμάτων.

Επιπρόσθετα, ο Σύμβουλος επισκόπησε όλες τις πρόσφατες αναπτυξιακές χωροταξικές και κλαδικές μελέτες για την Περιφέρεια Κρήτης καθώς και την έκθεση της on-going αξιολόγησης του τρέχοντος προγράμματος.

Τέλος, ο Σύμβουλος μελέτησε τις κατευθυντήριες οδηγίες της Ευρωπαϊκής Επιτροπής για την Ελλάδα², τις συστάσεις του Συμβουλίου το Μνημόνιο Συμφωνίας, τα Εθνικά Προγράμματα Μεταρρυθμίσεων καθώς και τις βασικές προσεγγίσεις για τις αναπτυξιακές προοπτικές της χώρας³ και τις έλαβε υπόψη ως το ευρύτερο αξιολογικό

²**Ευρωπαϊκή Επιτροπή (2012):** Θέση των υπηρεσιών της Ευρωπαϊκής Επιτροπής σχετικά με την ανάπτυξη συμφωνίας εταιρικής σχέσης και προγραμμάτων στην Ελλάδα για την περίοδο 2014-2020, Νοέμβριος 2012.

³McKinsey&Companay, «Η Ελλάδα 10 Χρόνια Μπροστά: Προσδιορίζοντας το νέο Εθνικό Μοντέλο Ανάπτυξης», ΙΟΒΕ «Προτεινόμενοι τομείς εθνικού ενδιαφέροντος στο πλαίσιο της «έξυπνης εξειδίκευσης» 2014-2020», και ΣΕΒ «Έρευνα στις Επιχειρήσεις για την Πρόβλεψη των Μεταβολών στα Περιφερειακά Παραγωγικά Συστήματα και τις Τοπικές Αγορές Εργασίας».

πλαίσιο για το πρόγραμμα.

Σ' αυτό το συνθετικό αξιολογικό πλαίσιο ο Σύμβουλος κατέθεσε τις απόψεις του για διαδοχικές εκδόσεις του ΠΕΠ Κρήτης, υποστηρίζοντας την ΕΔΑ, έτσι ώστε ο σχεδιασμός του ΠΕΠ Κρήτης 2014-20 να ενσωματώνει τις κατευθύνσεις των κανονισμών των ΕΔΕΤ, να είναι άρρηκτα συνδεδεμένος με την Στρατηγική 2020 και να στηρίζεται στις ανάγκες και ευκαιρίες της Περιφέρειας Κρήτης λαμβάνοντας υπόψη τις εμπειρίες προηγούμενων προγραμματικών περιόδων. Ειδική μέριμνα ήταν, να αντανακλώνται στη διαμόρφωση του ΠΕΠ και τα συμπεράσματα των διαβουλεύσεων ως προς τις γενικές αναπτυξιακές κατευθύνσεις αλλά και ειδικά θέματα όπως η περιφερειακή Στρατηγική Έξυπνης Εξειδίκευσης, και η Στρατηγική Μελέτη Περιβαλλοντικών Επιπτώσεων.

ΣΥΝΟΠΤΙΚΑ ΣΥΜΠΕΡΑΣΜΑΤΑ ΕΧΑΝΤΕ ΑΞΙΟΛΟΓΗΣΗΣ

Η εκ των προτέρων αξιολόγηση θεωρεί συγκροτημένο και συνεκτικό το ΠΕΠ Κρήτης καθώς σε γενικές γραμμές η δομή του όπως προκύπτει από τους ειδικούς στόχους, τους Άξονες Προτεραιότητας, την εστίαση, τις επιλεγμένες Επενδυτικές Προτεραιότητες και την οικονομική ισορροπία του είναι αξιόπιστη. Έχει προκύψει από μια συστηματική μελέτη της περιφερειακής οικονομίας, καθώς και από λεπτομερή και αντικειμενική εξέταση των αναγκών επισημαίνοντας τόσο τις μείζονες αναπτυξιακές ανάγκες που προκύπτουν από διαρθρωτικές υστερήσεις όσο και ειδικότερα σε σχέση με τους θεματικούς στόχους που έχουν καταναμηθεί στο ΠΕΠ.

Η στρατηγική είναι διαφανής και κατανοητή και συνδέεται άμεσα με την Στρατηγική 2020 και τις κατευθύνσεις των κανονισμών. Αποτυπώνει τα κύρια στοιχεία του προγράμματος και ενσωματώνει με σαφήνεια τους Θεματικούς Στόχους στο πλαίσιο της περιφερειακής πολιτικής και αναδεικνύει τις νέες διαστάσεις για την Έξυπνη Εξειδίκευση και τη βιώσιμη χωρίς αποκλεισμούς ανάπτυξη με έμφαση στην χωρική προσέγγιση των παρεμβάσεων. Η στρατηγική του ΠΕΠ Κρήτης είναι φιλόδοξη αλλά με ισχυρή τεκμηρίωση για την δυνατότητα υλοποίησης της.

Το ΠΕΠ Κρήτης έχει την ικανότητα να συμβάλλει σημαντικά στην επίτευξη των στόχων της Στρατηγικής 2020 σε ποιοτικό επίπεδο αν και περιορισμένα σε ποσοτικό λόγω του μικρού μεγέθους της περιφερειακής οικονομίας. Η ανταπόκρισή του στις επιτακτικές προτεραιότητες και τις ανάγκες που έχουν εντοπιστεί στο περιφερειακό επίπεδο είναι ευδιάκριτες, ευθυγραμμίζονται απολύτως με τις κατευθύνσεις της Ευρώπης 2020 για έξυπνη, διατηρήσιμη και χωρίς αποκλεισμούς ανάπτυξη. Το ΠΕΠ ενσωματώνει τις κατάλληλες παρεμβάσεις και δράσεις που θα ενεργοποιήσουν αυτές τις προτεραιότητες. Επίσης, η συνοχή με ευρύτερα ευρωπαϊκά και εθνικά μέσα και πολιτικές, είναι επίσης εμφανής στο ΠΕΠ.

Το ΠΕΠ διαθέτει ισχυρή εσωτερική συνοχή καθώς είναι εμφανές ότι όλες οι δράσεις συμβάλλουν στην προώθηση των προτεραιοτήτων που συνάδουν με τους στόχους της ΕΕ, ενώ ταυτόχρονα αντικατοπτρίζουν τις περιφερειακές και τομεακές ανάγκες. Επιπλέον, ενώ πολλές δράσεις είναι φαινομενικά διαφορετικές, έχουν κοινούς στόχους και συμβάλουν άμεσα στην προώθηση των Επενδυτικών Προτεραιοτήτων νέων αντίστοιχων Ειδικών Στόχων. Η αξιολόγηση θεωρεί ότι η κατανομή των πόρων είναι αντιπροσωπευτική των αναγκών και των προκλήσεων που έχουν τεθεί.

Οι απαιτήσεις εφαρμογής είναι υψηλές καθώς ειδικά στο τομέα της Έξυπνης Εξειδίκευσης οι προβλεπόμενες δράσεις απαιτούν συστηματική προετοιμασία υψηλό επίπεδο συνεργασίας μεταξύ φορέων και αποτελεσματική διοίκηση. Επειδή η εμπειρία από προηγούμενες προγραμματικές περιόδους είναι περιορισμένη οι αρχές θα πρέπει να στηρίξουν αποτελεσματικά τους φορείς υλοποίησης εκπονώντας σχέδια και παρέχοντας κατευθύνσεις. Εξίσου σημαντική προετοιμασία απαιτείται για τις ολοκληρωμένες παρεμβάσεις χωρικής ανάπτυξης. Συνοπτικά η αξιολόγηση ως προς τη Στρατηγική, τη Δομή του Προγράμματος αποτυπώνεται στους πίνακες που ακολουθούν.

Στρατηγική Προγράμματος	ΧΑΡΑΚΤΗΡΙΣΤΙΚΑ	ΠΕΡΙΓΡΑΦΗ	ΑΞΙΟΛΟΓΗΣΗ ΕΧ ΑΝΤΕ
	Συνεκτική	Η στρατηγική είναι διαφανής και κατανοητή.	Μέσα από διαδοχικές προσεγγίσεις η στρατηγική του προγράμματος έχει βελτιωθεί. Η λογική του προγράμματος εκφράζεται πλέον με σαφήνεια.
	Σε αρμονία με τις κατευθύνσεις της ΕΕ και το στρατηγικό πλαίσιο	Συνδέεται άμεσα με την Στρατηγική 2020 και τις κατευθύνσεις των κανονισμών.	Διαθέτει καθαρές αναφορές και συνδέσεις με την στρατηγική της ΕΕ αντιμετωπίζει αποτελεσματικά τις διαπιστωμένες προκλήσεις.
	Πλήρης και χωρίς αποκλεισμούς	Αποτυπώνει τα κύρια στοιχεία του προγράμματος	Ενσωματώνει με σαφήνεια τους θεματικούς στόχους στο πλαίσιο της περιφερειακής πολιτικής και αναδεικνύει τις νέες διαστάσεις για την έξυπνη εξειδίκευση και τη βιώσιμη χωρίς αποκλεισμούς ανάπτυξη με έμφαση στην χωρική προσέγγιση των παρεμβάσεων.
	Ρεαλιστική	Η επίτευξη της είναι εφικτή.	Η στρατηγική είναι φιλόδοξη αλλά με ισχυρή τεκμηρίωση για την δυνατότητα υλοποίησής της.

Άξονες Προτεραιότητας	ΧΑΡΑΚΤΗΡΙΣΤΙΚΑ	ΠΕΡΙΓΡΑΦΗ	ΑΞΙΟΛΟΓΗΣΗ EX ANTE
	Σαφήνεια	Είναι διατυπωμένοι με σαφήνεια.	Οι άξονες προτεραιότητας έχουν οριστικοποιηθεί και είναι σαφώς διατυπωμένοι.
	Βασισμένοι στο πλέγμα αναγκών του Προγράμματος	Συνδέονται με την ανάλυση και τη στρατηγική.	Στηρίζονται επαρκώς με την ανάλυση και εξυπηρετούν με αποτελεσματικότητα την επιλεγμένη στρατηγική.
	Με αντιστοίχιση στη Στρατηγική 2020 και τους κανονισμούς	Συνδέονται με τη Στρατηγική 2020 και τους κανονισμούς.	Η συσχέτιση με τους στόχους της Στρατηγικής 2020 είναι ισχυρή.
	Με σαφή λογική παρέμβασης και εσωτερική συνοχή	Σαφής σχέση μεταξύ του προγράμματος, της ανάλυσης, των στόχων και των συγκεκριμένων παρεμβάσεων.	Προκύπτουν επαρκώς αιτιολογημένοι και ορθολογικοί δεσμοί μεταξύ των αξόνων προτεραιότητας, των ειδικών στόχων, των προτεινόμενων δράσεων των ειδικών στόχων, των εκροών και των αποτελεσμάτων σε συνδυασμό με τους διαθέσιμους πόρους.
	Με τεκμηριωμένη επιλογή επενδυτικών προτεραιοτήτων	Αντιστοίχιση με τις διαπιστωμένες αναπτυξιακές προτεραιότητες.	Οι επενδυτικές δραστηριότητες έχουν επιλεγεί με προοπτική την κάλυψη των αναγκών και στο πλαίσιο των εθνικών κατευθύνσεων πολιτικής σε επιμέρους τομείς.
	Με ρεαλιστικές προοπτικές υλοποίησης	Εξέταση της εφικτότητας των παρεμβάσεων και των στόχων.	Η κατανομή των πόρων ανά επενδυτική δραστηριότητα αποτυπώνει το ειδικό βάρος των αναγκών καθώς και τις προοπτικές διάθεσης πόρων από τομεακά προγράμματα και άλλες πηγές.
	Διατύπωση δράσεων και ειδικών στόχων	Εξέταση σαφήνειας εφικτότητας και συνάφειας.	Οι επιλεγμένες δράσεις είναι σαφώς διατυπωμένες κατανοητές ως προς το περιεχόμενο τους και τον προσανατολισμό τους.
	Αρχές επιλογής δράσεων	Καθολικές, σαφείς και ισορροπημένες.	Οι επιλογές των δράσεων στηρίχθηκε σε λογικές και ισορροπημένες αρχές.

ΧΑΡΑΚΤΗΡΙΣΤΙΚΑ	ΠΕΡΙΓΡΑΦΗ	ΑΞΙΟΛΟΓΗΣΗ EX ANTE
Καταλληλότητα	Είναι κατάλληλα επιλεγμένοι ως προς τις παρεμβάσεις και τους ειδικούς στόχους	Μέσα από το αναδιαμορφωμένο σύστημα δεικτών, έχει ενισχυθεί ακόμη περισσότερο η συνάφεια των δεικτών εκροών με τις παρεμβάσεις και η συσχέτιση με τους δείκτες αποτελέσματος που αντανakλούν πιο καθαρά τις επιδιωκόμενες αλλαγές
Σαφήνεια	Είναι σαφείς ως προς τη διατύπωση.	Στην πλειοψηφία τους είναι κοινοί δείκτες. Οι ειδικοί δείκτες, αναδιατυπώνονται, ώστε να είναι πιο σαφείς και συμβατοί με τη λογική της παρέμβασης
Τιμές στόχου – βάσης	Εξέταση του τρόπου υπολογισμού των τιμών των δεικτών.	Οι δείκτες εκροών στην πλειοψηφία τους υπολογίζονται με την μέθοδο του μοναδιαίου κόστους, μέσα από την συνεκτίμηση σημαντικού αριθμού παρόμοιων έργων και κρίνεται αρκετά ασφαλής. Για τους δείκτες αποτελέσματος οι τιμές βάσης προσεγγίζονται από επίσημες πηγές καταγραφής, ενώ οι τιμές στόχου επιβεβαιώνονται με στοιχεία τεκμηρίωσης στο πλαίσιο της ex-ante.
Καταλληλότητα των οροσήμων του πλαισίου επίδοσης	Οι κατηγορίες παρέμβασης και οι αντίστοιχοι δείκτες εκροών είναι οι ενδεδειγμένοι	Από την ανάλυση της λογικής της παρέμβασης, προκύπτει ότι, οι επιλεγμένοι κωδικοί παρέμβασης και οι αντίστοιχοι δείκτες εκροών, είναι οι ενδεδειγμένοι για να αποτυπώνουν τη στρατηγική στόχευση, την εστίαση του Προγράμματος και τους επιδιωκόμενους στόχους. Ως προς τις τιμές στόχου η προσέγγιση της μεθοδολογίας είναι σαφής και τα στοιχεία που χρησιμοποιήθηκαν αξιόπιστα

Ενότητα 1: ΑΞΙΟΛΟΓΗΣΗ ΤΗΣ ΣΤΡΑΤΗΓΙΚΗΣ ΤΟΥ ΠΡΟΓΡΑΜΜΑΤΟΣ

1.1. Συνεκτικότητα των στόχων του Προγράμματος

1.1.1. Αξιολόγηση κοινωνικοοικονομικής κατάστασης, ανάλυσης SWOT και αναγκών ΠΕΠ Κρήτης 2014-20 στο υπερτοπικό, περιφερειακό και ενδοπεριφερειακό επίπεδο.

1.1.1.1. Αξιολόγηση Κοινωνικοοικονομικής κατάστασης

Η ανάλυση της κοινωνικοοικονομικής κατάστασης, η παρουσίαση των βασικών τάσεων της περιφερειακής οικονομίας και η ανάδειξη των διαρθρωτικών αδυναμιών είναι δομημένη πλήρης και επαρκώς τεκμηριωμένη. Ορθά επισημαίνεται ότι η κρίση υπερχρέωσης και οι πολιτικές δημοσιονομικής προσαρμογής ανέδειξαν τις διαρθρωτικές αδυναμίες της περιφερειακής οικονομίας ενώ προκάλεσαν επιπτώσεις σημαντικά διαφοροποιημένες χωρικά και κλαδικά, σε σχέση με την οικονομική δραστηριότητα τη σύνθεση των εισοδημάτων και την απασχόληση. Το λιανικό εμπόριο οι μη εμπορεύσιμες υπηρεσίες καθώς και οι συνδεδεμένες με το δημόσιο δραστηριότητες συρρικνώνονται. Η ένταση της κρίσης στην Κρήτη εντοπίζεται στην αναστροφή των τάσεων μεγέθυνσης του ΑΕΠ και στην εκτίναξη της ανεργίας.

Η ανάλυση προσδιορίζει το πλαίσιο ανάπτυξης και εξειδίκευσης της περιφερειακής οικονομίας με αναφορές σε σχετικές μελέτες και στατιστικές επεξεργασίες των στοιχείων απασχόλησης καθώς και των εξαγωγών. Συγκεκριμένα, προκύπτει ότι η περιφερειακή οικονομία εξειδικεύεται σε οικονομικές δραστηριότητες που συνδέονται κυρίως με το τουρισμό και την αγροτική οικονομία. Εκτός από τις προαναφερόμενες οικονομικές δραστηριότητες στις οποίες εξειδικεύεται η Κρήτη, ισχυρός πόλος ανάπτυξης είναι και αυτός της Έρευνας και Τεχνολογίας. Η Περιφέρεια διαθέτει σημαντική εκπαιδευτική και ερευνητική υποδομή και κέντρα αριστείας, με ουσιαστική συμβολή στην οικονομική ανάπτυξη της Κρήτης αλλά και δυνατότητες να ενισχύσει σε μεγαλύτερο βαθμό την ανάπτυξη των παραγωγικών τομέων του νησιού.

Η ανάλυση εντοπίζει ως βασική διαρθρωτική αδυναμία της Περιφέρειας τη χαμηλή ανταγωνιστικότητα η οποία κυρίως οφείλεται, στην περιορισμένη ροπή προς καινοτομία στην αδύναμη επιχειρηματικότητα καθώς και στο θεσμικό περιβάλλον. Ειδικότερα επισημαίνεται ότι ο μετασχηματισμός των αποτελεσμάτων έρευνας σε εμπορεύσιμα προϊόντα και υπηρεσίες είναι ιδιαίτερα χαμηλός και η σύνδεση του συστήματος E&T με τη τοπική οικονομία είναι ασθενής. Ορθώς επισημαίνονται ως αίτια η χαμηλή ζήτηση από τις επιχειρήσεις αλλά και ο προσανατολισμός του ερευνητικού δυναμικού. Ορθή είναι και η επισήμανση ότι απουσιάζουν τα αξιόπιστα σχήματα παροχής κεφαλαίων υψηλού κινδύνου.

Ως αποτέλεσμα των παραπάνω η επιχειρηματικότητα στην Κρήτη παραμένει σε χαμηλά επίπεδα και με εξαίρεση τον ξενοδοχειακό κλάδο, χαρακτηρίζεται από μικρή κλίμακα και περιορισμένη ροπή προς την καινοτομία. Η μεγέθυνση των επιχειρήσεων και η δημιουργία συνεργατικών σχημάτων (δικτύων και clusters) είναι περιορισμένη εκτός από τον αγροδιατροφικό τομέα. Αποτέλεσμα είναι να μην δημιουργούνται οικονομίες κλίμακας και να δυσχεραίνεται τόσο η οργάνωση της παραγωγής και η εισαγωγή καινοτομιών, όσο και η προώθηση των προϊόντων στις διεθνείς αγορές. Από την γενική αυτή εικόνα διαφοροποιείται μια ομάδα επιχειρήσεων, που δραστηριοποιούνται σε δυναμικούς κλάδους της τοπικής οικονομίας (π.χ. πλαστικά). Έχουν

πραγματοποιήσει σημαντικές επενδύσεις σε τεχνολογικές και παραγωγικές καινοτομίες με αποτέλεσμα να έχει διαμορφωθεί ένα σοβαρό υπόβαθρο για εξωστρεφή ανάκαμψη.

Το πλέγμα των παρεμβάσεων που έχουν υλοποιηθεί κατά τις προηγούμενες προγραμματικές περιόδους δημιούργησε ορισμένες βασικές προϋποθέσεις ανάπτυξης. Σε κρίσιμους τομείς ενισχύθηκαν οι τάσεις εξειδίκευσης της περιφερειακής οικονομίας ενώ επετεύχθη ικανοποιητική διείσδυση και διάχυση πληροφορικής και επικοινωνιών στο τουρισμό στις επιχειρήσεις και στο γενικό πληθυσμό.

Η ανάλυση ορθά επισημαίνει ότι οι παρεμβάσεις στις προηγούμενες περιόδους, δεν αντιμετώπισαν ικανοποιητικά τις διαρθρωτικές αδυναμίες της περιφερειακής οικονομίας. Κύρια διαπίστωση είναι ότι οι σχετικές δράσεις στο χώρο της καινοτομίας χαρακτηρίζονται από αποσπασματικότητα με αποτέλεσμα τα πολλαπλασιαστικά οφέλη να είναι περιορισμένα. Ειδικότερα, τονίζεται ότι δεν επετεύχθη ένα ικανοποιητικό επίπεδο διασυνδέσεων μεταξύ των ισχυρών κλάδων καθώς και σύζευξη της ερευνητικής δραστηριότητας με την παραγωγή με αποτέλεσμα η προστιθέμενη αξία των τοπικών προϊόντων να είναι μικρή. Η αποτελεσματικότητα των παρεμβάσεων θα ήταν μεγαλύτερη εάν οι προτεραιότητες ήταν σαφέστερα καθορισμένες με καλύτερη εστίαση και συνοδεύονταν από ισχυρότερη συγκέντρωση πόρων. Κρίσιμος παράγοντας που επηρεάζει τα αποτελέσματα είναι ο προσανατολισμός και οι δεξιότητες των παραγωγικών φορέων και του ανθρώπινου δυναμικού της Κρήτης. Προς αυτή την κατεύθυνση η Περιφέρεια μέσω του ΠΕΠ, πρέπει να λειτουργήσει ως καταλύτης για να επιτευχθεί η μέγιστη δυνατή συσπείρωση γύρω από περιορισμένο αριθμό αναπτυξιακών στόχων στην προγραμματική περίοδο 2014-2020.

Η ανάλυση ορθά καταλήγει στο συμπέρασμα ότι η Περιφέρεια Κρήτης μπορεί να μετατρέψει την κρίση σε ευκαιρία, με την αξιοποίηση των μεταρρυθμίσεων που προωθούνται σε εθνικό επίπεδο και τον αναπροσανατολισμό της περιφερειακής οικονομίας υιοθετώντας μια στρατηγική έξυπνης εξειδίκευσης. Η Περιφερειακή Στρατηγική για την Έξυπνη Εξειδίκευση στηρίζεται στην ανάπτυξη και ταχύτερη ενσωμάτωση καινοτομιών στην παραγωγή και στις λειτουργικές διαδικασίες του οικονομικού συστήματος και της διοίκησης, την ανάπτυξη των διασυνδέσεων μεταξύ κλάδων καθώς και στην οικοδόμηση διαπεριφερειακών παραγωγικών σχέσεων. Η ανάλυση θέτει ως βασική προϋπόθεση για την επιτυχία της νέας στρατηγικής την κινητοποίηση του παραγωγικού δυναμικού της Περιφέρειας.

Συμπερασματικά, η κοινωνικοοικονομική ανάλυση είναι τεκμηριωμένη και βασίζεται στα πλέον πρόσφατα στατιστικά δεδομένα. Επισημαίνεται ότι οι διεργασίες που έχουν ενεργοποιηθεί από την μακροχρόνια κρίση είναι σε εξέλιξη και δεν έχουν αποτυπωθεί πλήρως στα δημοσιευμένα στατιστικά μεγέθη. Επίσης, δεν είναι ορατή η συσχέτιση των αιτιών με τα αποτελέσματα καθώς τα διαρθρωτικά χαρακτηριστικά της κρίσης και οι επιπτώσεις από αυτήν στους διάφορους τομείς της οικονομίας δεν έχουν με συστηματικότητα προσεγγιστεί σε εθνικό και κλαδικό επίπεδο. Ένα από τα προβλήματα που προκύπτουν από την απουσία εστιασμένων μελετών είναι η απόδοση στην κρίση διαρθρωτικών προβλημάτων επιμέρους κλάδων ή δραστηριοτήτων. Στην πράξη τα προβλήματα οφείλονται σε άλλες μικροοικονομικές αιτίες και θα είχαν εκδηλωθεί έστω και εάν δεν υπήρχε η κρίση αλλά ενδεχομένως η κρίση να επιτάχυνε απλά τις εξελίξεις. Στο πλαίσιο όμως του ΠΕΠ μια τέτοια ανάλυση δεν είναι εφικτή καθώς τα απαραίτητα στατιστικά στοιχεία είτε δεν συλλέγονται και ταξινομούνται είτε δεν είναι επίκαιρα.

1.1.1.2. Αξιολόγηση SWOT

Ο σχεδιασμός της νέας προγραμματικής περιόδου για την Περιφέρεια Κρήτης επικεντρώνεται στην αποτελεσματική αντιμετώπιση των αδυναμιών και στην ενίσχυση των ισχυρών σημείων της περιφερειακής οικονομίας, αξιοποιώντας την εμπειρία που αποκτήθηκε στις προηγούμενες προγραμματικές περιόδους. Διαμορφώνεται στο πλαίσιο μιας νέας ολοκληρωμένης στρατηγικής και σε αντιστοιχία με τη Στρατηγική της Ευρώπης 2020, η οποία να δημιουργεί τις προϋποθέσεις για τον αναπροσανατολισμό της τοπικής οικονομίας, την έξοδο από την κρίση και την ένταξη σε πορεία «έξυπνης» ανάπτυξης.

Η ανάλυση SWOT πραγματοποιήθηκε στο πλαίσιο της 1ης Εγκυκλίου και έκτοτε αναθεωρήθηκε ειδικά για τους θεματικούς στόχους 1,2 και 3 στο πλαίσιο της Στρατηγικής Έξυπνης Εξειδίκευσης ενώ νέα στοιχεία προσέγγισης έχουν προστεθεί στο τελικό κείμενο του ΠΕΠ ανά θεματικό στόχο.

Από την αξιολόγηση της SWOT προκύπτουν τα εξής συμπεράσματα:

- Είναι περιεκτική και παρέχει μια ολοκληρωμένη εικόνα της περιοχής του προγράμματος.
- Είναι βασισμένη σε ένα ευρύ σύνολο στατιστικών δεδομένων που αποτυπώνουν τόσο τη δομή (και ειδικά τις εξειδικεύσεις) της περιφερειακής οικονομίας όσο και τη θέση της στο εθνικό και ευρύτερο διεθνές περιβάλλον χωρίς σε όλες τις περιπτώσεις να αναφέρονται συγκεκριμένοι δείκτες αλλά είναι δεδομένο ότι έχουν ληφθεί υπόψη.
- Λειτουργεί ως λογικό υπόβαθρο για τον καθορισμό των αναγκών που καλύπτει η παρέμβαση του ΠΕΠ, και τεκμηριώνει ότι οι λογικές διασυνδέσεις μεταξύ των επιμέρους στοιχείων της SWOT και των αναγκών είναι επαρκώς και δεόντως αιτιολογημένες.
- Λαμβάνει υπόψη της τις αντίστοιχες SWOT που διαμορφώθηκαν για το σχεδιασμό άλλων αναπτυξιακών προγραμμάτων που χρηματοδοτούνται από τα διαρθρωτικά ταμεία και αναμένεται να εκτελεστούν και στην Περιφέρεια Κρήτης, καθώς επίσης και ότι η εκτίμηση των αναγκών είναι συμπληρωματική αυτών των προγραμμάτων.
- Είναι σύμφωνη με τη Στρατηγική Μελέτη Περιβαλλοντικών Επιπτώσεων η οποία εκπονήθηκε κατά τη διάρκεια σχεδιασμού του ΠΕΠ και περιλαμβάνει όλα τα κεντρικά συμπεράσματα των εκτιμώμενων επιπτώσεων.
- Τεκμηριώνει με σαφήνεια το σχεδιασμό της Περιφερειακής Στρατηγικής Έξυπνης Εξειδίκευσης που διαμορφώνει η Περιφέρεια Κρήτης με δεδομένο ότι έχει διαμορφωθεί ειδική SWOT στο πλαίσιο της Στρατηγικής Έξυπνης Εξειδίκευσης.
- Ενσωματώνει τις οδηγίες για το περιβάλλον και τη μετρίαση και προσαρμογή στις επιπτώσεις της κλιματικής αλλαγής, ως εγκάρσιες καινοτομίες της Ευρωπαϊκής Στρατηγικής 2020.
- Αναδεικνύει τις ανάγκες των ειδικών ομάδων στόχου, ώστε να αντιμετωπιστεί η διαφορετικότητα των ανθρώπων και των περιοχών.
- Λαμβάνει επαρκώς υπόψη τις αναπτυξιακές εμπειρίες από προηγούμενες παρεμβάσεις.

- Παρέχει αξιόπιστη αιτιολόγηση των χωρικά προσδιορισμένων παρεμβάσεων.
- Αναπτύχθηκε σε συνεργασία με τους εταίρους που αναφέρονται στο άρθρο 5 του Κοινού Κανονισμού Διατάξεων.

Συμπερασματικά, η ανάλυση SWOT ορθά αποτυπώνει κωδικοποιεί και κατηγοριοποιεί τα σημαντικότερα ευρήματα και εξαγόμενα συμπεράσματα από την κοινωνικοοικονομική ανάλυση στα τεταρτημόρια της μήτρας ανά θεματικό στόχο. Ως αποτέλεσμα αυτής της συστηματοποίησης εξασφαλίζεται η συστηματική προσέγγιση των επιμέρους συστατικών στοιχείων της αναπτυξιακής, κοινωνικής και περιβαλλοντικής κατάστασης της Περιφέρειας.

Η αξιοπιστία της SWOT πηγάζει από τον εστιασμένο εντοπισμό και ανάδειξη των πλέον καίριων - για τον στρατηγικό σχεδιασμό - ευρημάτων της ανάλυσης. Επίσης συνδέεται άμεσα με το σχεδιασμό των πολιτικών που προωθούνται κατά την προγραμματική περίοδο 2014-2020 για την κάλυψη των αδυναμιών αξιοποιώντας τα ισχυρά σημεία του κάθε τομέα.

Πίνακας 1.1.1.2: Συνοπτική Αξιολόγηση SWOT

	ΧΑΡΑΚΤΗΡΙΣΤΙΚΑ	ΠΕΡΙΓΡΑΦΗ	ΑΞΙΟΛΟΓΗΣΗ ΕΧ ΑΝΤΕ
Ανάλυση SWOT	Καθαρά διατυπωμένη	Σαφής διατύπωση και με αναφορές στις ανάγκες της Περιφέρειας.	Η δομή και επιχειρηματολογία της ανάλυσης έχει βελτιωθεί σημαντικά. Μετά την οριστικοποίηση των στόχων του προγράμματος και των αξόνων προτεραιότητας έχουν ενσωματωθεί οι τελικές βελτιώσεις.
	Γεωγραφικά ισορροπημένη	Καλύπτει τις ιδιαιτερότητες της περιφερειακής διάρθρωσης και τις χωρικές ανισότητες.	Αναγνωρίζονται τα ειδικά χωρικά χαρακτηριστικά της Περιφέρειας και οι αναπτυξιακές ιδιαιτερότητες των επιμέρους περιοχών.
	Με επαρκή τεκμηρίωση	Οι αναφορές στηρίζονται στην στατιστική ανάλυση και στην εμπειρία από την εφαρμογή των προηγούμενων προγραμμάτων.	Οι βασικές διαπιστώσεις της SWOT υποστηρίζονται με στατιστικά στοιχεία.
	Μοναδικά χαρακτηριστικά περιφέρειας	Αναδεικνύονται επαρκώς οι περιφερειακές αναπτυξιακές ευκαιρίες και προκλήσεις.	Η ανάλυση αντανακλά τις ειδικές αναπτυξιακές προκλήσεις που αντιμετωπίζει η Περιφέρεια και δεν περιορίζεται σε

		μακροσκοπικές αναλύσεις και δείκτες.
Με κάλυψη των κυρίων θεμάτων	Καλύπτει το σύνολο των θεματικών στόχων της 2020 με ισορροπία.	Δεν απαιτείται περαιτέρω βελτίωση καθώς όλες οι κεντρικές πτυχές της Στρατηγικής 2020 έχουν καλυφθεί.
Σαφή συμπεράσματα	Καταλήγει σε συμπεράσματα από τα οποία προκύπτουν οι άξονες των αναπτυξιακών προτεραιοτήτων.	Με την οριστικοποίηση των αξόνων προτεραιότητας η αποτύπωση των συμπερασμάτων βελτιώθηκε.
Εστιασμένη ανάλυση	Είναι εστιασμένη στις πραγματικές αδυναμίες και δυνατότητες της περιφέρειας.	Η οριστικοποίηση των επενδυτικών δραστηριοτήτων και ειδικών στόχων οδήγησε σε περιορισμένη αναπροσαρμογή της εστίασης.

1.1.1.3. Αξιολόγηση Προσδιορισμού Αναγκών

Η καταγραφή των αναγκών είναι πλήρης και τεκμηριωμένη ανά θεματικό στόχο. Το κείμενο του προγράμματος εστιάζεται στις κεντρικές ανάγκες όπως έχουν διαμορφωθεί από μακροχρόνιες τάσεις διαρθρωτικές αδυναμίες και συμπεριφορές αλλά και από την πρόσφατη κρίση που ανέδειξε νέες προκλήσεις. Στο Πρόγραμμα οι ανάγκες εμφανίζονται στην ανάλυση κατά θεματικό στόχο ως «προτεραιότητες». Επισημαίνεται η εμπειρία από προηγούμενες προγραμματικές περιόδους και διατυπώνονται συμπεράσματα για την αποτελεσματικότητα των παρεμβάσεων, επισημαίνοντας σε αρκετά σημεία την αποσπασματικότητα των μέχρι σήμερα προωθούμενων λύσεων.

Ειδικότερα, με δεδομένο ότι σε σημαντικούς τομείς η Περιφέρεια Κρήτης έχει πλέον καταρτίσει συγκροτημένα σχέδια (Περιφερειακή πολιτική καινοτομίας, Ολοκληρωμένο σχέδιο δράσης βιώσιμης ενεργειακής ανάπτυξης, Περιφερειακός Σχεδιασμός Διαχείρισης των Αποβλήτων, Προσχέδιο Διαχείρισης Λεκανών Απορροής Ποταμών και Υδατικού Διαμερίσματος) η τεκμηρίωση των αναγκών στηρίζεται σε συστηματικές επιστημονικές προσεγγίσεις.

Η ιεράρχηση των αναγκών σε κάθε θεματικό άξονα συναρτάται από την κεντρικότητα τους σε σχέση με τις γενικότερες αναπτυξιακές προκλήσεις και διεργασίες. Είναι δεδομένο ότι ορισμένες από τις ανάγκες δεν θα καλυφθούν αποκλειστικά από το υπό αξιολόγηση Πρόγραμμα αλλά θα απαιτηθεί η συνδρομή των τομεακών προγραμμάτων ενδεχομένως και άλλων πηγών χρηματοδότησης.

Η ανάλυση SWOT και οι βασικές εκτιμήσεις για τις ανάγκες ανά θεματικό στόχο που καλύπτονται από την αρχική ανασκόπηση δείχνει ότι υπάρχουν ορισμένες βασικές προκλήσεις που το ΠΕΠ Κρήτης 2014-20 θα πρέπει να αντιμετωπίσει.

Η καλύτερη αξιοποίηση των αποτελεσμάτων E&A: Η E&A που παράγεται από τον ερευνητικό και εκπαιδευτικό ιστό της Κρήτης θεωρείται ότι είναι υψηλού επιπέδου σε παγκόσμια κλίμακα. Ωστόσο, η Κρήτη δεν έχει εκμεταλλευτεί με συστηματικό τρόπο αυτό το πλεονέκτημα ειδικά σε ότι αφορά στην αξιοποίηση των αποτελεσμάτων είτε από νεοφυείς επιχειρήσεις είτε από εδραιωμένες επιχειρήσεις. Δεδομένης της σημασίας της E&A για την επιτάχυνση της βιώσιμης οικονομικής ανάπτυξης, η υπέρβαση αυτής της πρόκλησης έχει τη δυνατότητα να αποφέρει σημαντικά οφέλη για την περιφερειακή οικονομία.

Η ενίσχυση των φιλοδοξιών των ΜΜΕ: Η περιφερειακή οικονομία κυριαρχείται από μικρές και πολύ μικρές επιχειρήσεις οι περισσότερες των οποίων δεν καινοτομούν ενώ εμφανίζουν περιορισμένη τάση για μεγέθυνση και διεθνοποίηση. Ωστόσο, είναι οι καινοτόμες, υψηλής ανάπτυξης, με εξαγωγικό προσανατολισμό επιχειρήσεις που είναι το κλειδί για την οικονομική επιτυχία στο μέλλον. Βασική πτυχή του προβλήματος της επιχειρηματικής ανάπτυξης είναι η χρηματοδότηση των ΜΜΕ. Στο πλαίσιο του νέου προγράμματος είναι κρίσιμο να διερευνηθούν οι δυνατότητες για μη παραδοσιακές μορφές χρηματοδότησης.

Η ενίσχυση της ψηφιακής υποδομής: Στην Κρήτη έχει ήδη ξεκινήσει και υλοποιείται ένα φιλόδοξο πρόγραμμα για τη σταδιακή ανάπτυξη των ευρυζωνικών δικτύων, συμπεριλαμβανομένων και των απομακρυσμένων αγροτικών περιοχών της ενδοχώρας. Στην προγραμματική περίοδο 2014-2020, με τη στήριξη του ΠΕΠ, είναι αναγκαίο να ενταθεί η προσπάθεια ψηφιακής σύγκλισης ενθαρρύνοντας όλους τους πολίτες και τις επιχειρήσεις να υιοθετήσουν και να αξιοποιήσουν τις ψηφιακές τεχνολογίες δημιουργώντας με αυτό τον τρόπο μια σειρά από σημαντικά οικονομικά και κοινωνικά οφέλη. Σημαντική επίσης επίδωξη είναι η αύξηση των ψηφιακά παρεχόμενων υπηρεσιών από το Δημόσιο Τομέα, κυρίως στους τομείς της Έξυπνης Εξειδίκευσης.

Η προσπάθεια για τη βελτίωση της ενεργειακής απόδοσης. Η οικονομία χαμηλών εκπομπών άνθρακα είναι μια βασική κινητήρια δύναμη για τη δημιουργία θέσεων εργασίας και τη βιώσιμη ανάπτυξη. Αυτό περιλαμβάνει όχι μόνο τον τομέα των ανανεώσιμων πηγών ενέργειας, αλλά και νέες λύσεις υψηλής ενεργειακής απόδοσης και τεχνολογίας για τις δημόσιες υποδομές και εξοπλισμούς και τις κατοικίες, με στόχο τη μείωση των περιβαλλοντικών επιπτώσεων και την εξοικονόμηση ενέργειας.

Η ορθολογική διαχείριση των πόρων: Η Κρήτη διαθέτει μοναδικά φυσικά χαρακτηριστικά και δέχεται σημαντικές περιβαλλοντικές πιέσεις από τις κυρίαρχες οικονομικές δραστηριότητες. Η Περιφέρεια βρίσκεται αντιμέτωπη με την πρόκληση της ορθολογικής και έξυπνης διαχείρισης των χερσαίων και θαλάσσιων φυσικών πόρων, που εν πολλοίς εμπίπτουν στο δίκτυο NATURA 2000. Παράλληλη πρόκληση είναι η ολοκλήρωση του δικτύου περιβαλλοντικών υποδομών με τη συνδρομή του Ταμείου Συνοχής. Με το ΠΕΠ 2014-2020 δίνεται η δυνατότητα οριστικής λύσης ορισμένων βασικών προβλημάτων στις περιβαλλοντικές υποδομές.

Η αντιμετώπιση των επιπτώσεων από την κρίση: Η Κρήτη δέχθηκε ένα ισχυρό πλήγμα από την κρίση που εκδηλώθηκε με αύξηση της ανεργίας γενικά και ειδικά εκτίναξη της μακροχρόνιας ανεργίας καθώς και με εμφάνιση θυλάκων φτώχειας, κύρια σε αστικού χαρακτήρα περιοχές. Παράλληλα, η περιθωριοποίηση ορισμένων ομάδων πληθυσμού διαταράσσει την κοινωνική συνοχή. Η Περιφέρεια πρέπει να αντιμετωπίσει την πρόκληση της κοινωνικής περιθωριοποίησης και να ενισχύσει τις δομές πρόνοιας και επανένταξης στην αγορά εργασίας στοχευμένων ομάδων του πληθυσμού.

Η αναβάθμιση του ανθρώπινου δυναμικού: Η στροφή στην έξυπνη εξειδίκευση και η γενικότερη προσπάθεια αναβάθμισης του παραγωγικού υπόβαθρου της οικονομίας προϋποθέτει την ύπαρξη κατάλληλα εκπαιδευμένου ανθρώπινου δυναμικού. Ειδικότερα, η εφαρμογή της Στρατηγικής της «Έξυπνης Εξειδίκευσης» δεν θα πραγματοποιηθεί χωρίς την προσέλκυση εργαζομένων με ιδιαίτερα υψηλά προσόντα. Η κατάρτιση στην προγραμματική περίοδο 2014-2020, αποκτά μια νέα διάσταση άρρηκτα δεμένη με την καινοτομία, την ενσωμάτωση νέων τεχνολογιών, αλλά και τον επαγγελματικό αναπροσανατολισμό, όπου απαιτείται. Παράλληλο μέλημα είναι και η ανάγκη αναβάθμισης των ποιοτικών χαρακτηριστικών των κτιριακών υποδομών της εκπαίδευσης, με έμφαση στην προσχολική και στις 2 πρώτες βαθμίδες

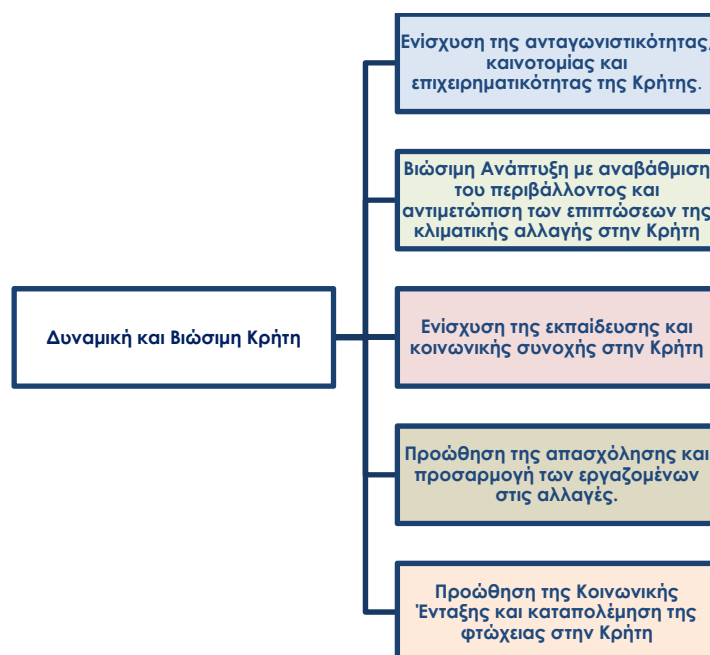
1.1.1.4. Αξιολόγηση αναπτυξιακού οράματος, Στρατηγικής, Αξόνων Προτεραιότητας και χωρικών προκλήσεων

Το όραμα του αναπτυξιακού σχεδίου για την Κρήτη, στο πλαίσιο του ΕΣΠΑ 2014-2020, είναι: **«Δυναμική και Βιώσιμη Κρήτη».**

- Δυναμική με την έννοια της ύπαρξης μιας ολοκληρωμένης στρατηγικής εξόδου από την κρίση που στηρίζεται στην έξυπνη εξειδίκευση και διαμορφώνει μια ισχυρή ώθηση στην ανταγωνιστικότητα και την εξωστρέφεια,
- Βιώσιμη σε όρους, οικονομικούς, περιβαλλοντικούς και κοινωνικούς με παράλληλη αντιμετώπιση των φαινομένων φτώχειας και ενίσχυση των ασθενέστερων κοινωνικών ομάδων.

Για την προσέγγιση του αναπτυξιακού οράματος της Κρήτης υιοθετούνται, στο πλαίσιο της Στρατηγικής, πέντε βασικοί Άξονες Προτεραιότητας (καθώς και δύο της τεχνικής βοήθειας) με στόχο την αντιμετώπιση των αδυναμιών της Περιφέρειας την αξιοποίηση των δυνατοτήτων της και εν τέλει την κάλυψη των διαπιστωμένων αναπτυξιακών, κοινωνικών και περιβαλλοντικών αναγκών.

Σχήμα 1.1.1.4α: Δομή του Προγράμματος



Ο πρώτος άξονας που αφορά στην **«ενίσχυση της ανταγωνιστικότητας, καινοτομίας και επιχειρηματικότητας της Κρήτης»** ουσιαστικά συγκεντρώνει τον κορμό των δράσεων εφαρμογής της Περιφερειακής Στρατηγικής Έξυπνης Εξειδίκευσης. Ταυτόχρονα, επιδιώκεται η ενίσχυση των δράσεων ολοκληρωμένων χωρικών παρεμβάσεων (Βιώσιμη Αστική Ανάπτυξη (BAA) και των Ολοκληρωμένων Εδαφικών Επενδύσεων (ΟΕΕ), με στοιχεία έξυπνης εξειδίκευσης.

Ο δεύτερος άξονας για τη **«βιώσιμη ανάπτυξη με αναβάθμιση του περιβάλλοντος και αντιμετώπιση των επιπτώσεων της κλιματικής αλλαγής στην Κρήτη»** συγκεντρώνει τον κορμό των δράσεων για μια περιβαλλοντικά βιώσιμη περιφέρεια με έντονη χωρική διάσταση καθώς σημαντικοί πόροι διατίθενται για τις ολοκληρωμένες χωρικές παρεμβάσεις (BAA, ΟΕΕ).

Ο τρίτος άξονας προωθεί την **«ενίσχυση της εκπαίδευσης και κοινωνικής συνοχής στην Κρήτη με την** εξασφάλιση άρτιων υποδομών εκπαίδευσης υγείας και κοινωνικής πρόνοιας.

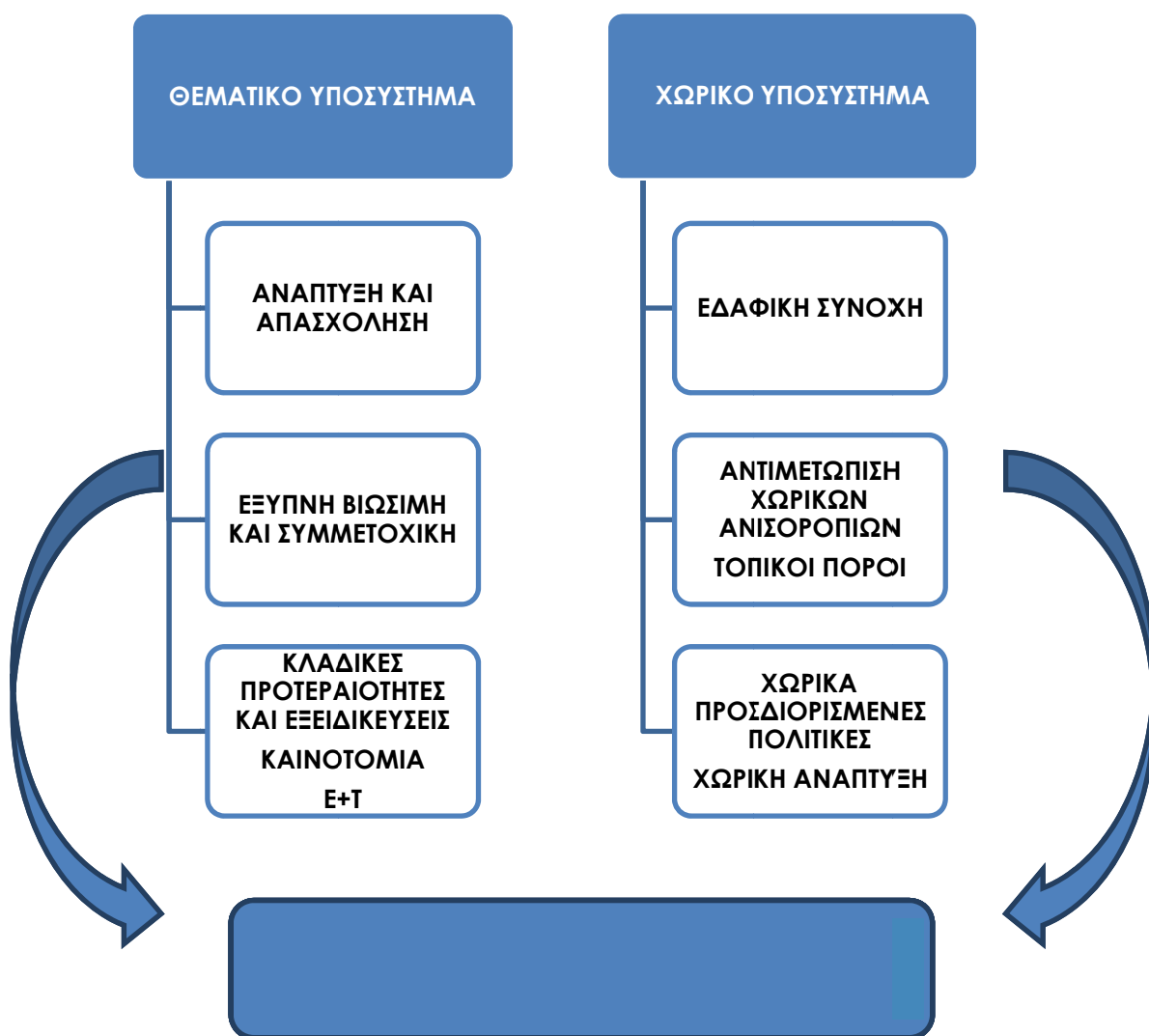
Ο τέταρτος άξονας που αφορά στην **«προώθηση της απασχόλησης και προσαρμογή των εργαζομένων στις αλλαγές»** λειτουργεί συμπληρωματικά με τον πρώτο άξονα στην κατεύθυνση της αναβάθμισης του εργατικού δυναμικού με νέες δεξιότητες και την τόνωση της επιχειρηματικότητας, ενσωματώνοντας και τις χωρικές εξειδικεύσεις της Περιφερειακής Οικονομίας.

Ο πέμπτος άξονας για την **«προώθηση της Κοινωνικής Ένταξης και καταπολέμηση της φτώχειας στην Κρήτη»** επιδιώκει την χωρίς αποκλεισμούς ανάπτυξη και την αντιμετώπιση των επιπτώσεων της κρίσης με στοχευμένες παρεμβάσεις, ενώ θα συμβάλλει και στις παρεμβάσεις ολοκληρωμένης χωρικής ανάπτυξης (ΤΑΠΤΟΚ, BAA, ΟΕΕ).

Από τη δομή των αξόνων και των δράσεων προκύπτει ότι το ΠΕΠ Κρήτης ουσιαστικά στηρίζεται σε **δύο υποσυστήματα πολιτικής**, το θεματικό και το χωρικό, τα οποία λειτουργούν συμπληρωματικά σε επίπεδο σχεδιασμού αλλά επιβάλλεται να εναρμονιστούν σε επίπεδο εφαρμογής, ώστε να επιτευχθεί η αποτελεσματική υλοποίηση της στρατηγικής της Περιφέρειας.

Σε ότι αφορά στο **θεματικό υποσύστημα** η βασική του διάσταση είναι η «έξυπνη εξειδίκευση» την οποία το ΠΕΠ ενσωματώνει με απόλυτα αξιόπιστο και ρεαλιστικό τρόπο. Με αφετηρία την επιλογή των κλαδικών εξειδικεύσεων η παρέμβαση επικεντρώνεται σε δράσεις με υψηλή προστιθέμενη αξία και ιδιαίτερη βαρύτητα στην περιφερειακή οικονομία. Ιδιαίτερα σημαντική είναι η δημιουργία ενός βιώσιμου κόμβου καινοτομίας προσανατολισμένου στην επιχειρηματικότητα με όλες τις απαραίτητες δομές. Εξίσου σημαντική είναι και η υιοθέτηση δράσεων σύμπραξης ερευνητικών κέντρων και επιχειρήσεων καθώς και η προώθηση δράσεων που ενισχύουν την εξωστρέφεια. Συνδυαστικά οι παρεμβάσεις συνθέτουν ένα πλέγμα πολιτικών που εκτιμάται ότι θα αποδώσει σημαντικά και διατηρήσιμα αποτελέσματα.

Σχήμα 1.1.1.4β : Υποσυστήματα πολιτικής



Σε ότι αφορά στο **χωρικό υποσύστημα** οι περιοχές εφαρμογής ολοκληρωμένων χωρικών παρεμβάσεων έχουν προδιαγραφεί με βάση ένα σύνολο κριτηρίων και τις προβλέψεις του Κανονισμού καθώς και τις κατευθύνσεις του ΣΕΣ. Επίσης έχουν συνεκτιμηθεί οι προβλέψεις και ρυθμίσεις του Περιφερειακού Χωροταξικού Σχεδίου Αειφόρου Ανάπτυξης (ΠΣΧΣΑΑ) σε σχέση με τις ενδοπεριφερειακές διαφοροποιήσεις ως προς την υφιστάμενη κατάσταση και την αναπτυξιακή δυναμική (χάρτης 1.1.1.4). Η συνεκτίμηση αναπτυξιακών και χωρικών προβλέψεων εκτιμάται ότι θα οδηγήσει σε συγκροτημένες αναπτυξιακές παρεμβάσεις.

Το βασικό συμπέρασμα της ex-ante αξιολόγησης είναι ότι για την επίτευξη του Αναπτυξιακού Οράματος της Κρήτης έχει ορθά προσεγγιστεί η δομή του ΠΕΠ σε όρους περιεχομένου των αξόνων, των πολιτικών, των επιλεγμένων προτεραιοτήτων και των δράσεων καθώς και σε όρους χρηματοδοτικής προσπάθειας, όπως αναλυτικά προσεγγίζεται στην Ενότητα 3. Επίσης, υπάρχει ικανοποιητικός βαθμός συνάφειας των Αξόνων Προτεραιότητας με τις κατευθύνσεις του ΣΕΣ και τη Στρατηγική Ευρώπη 2020. Τέλος, οι άξονες χαρακτηρίζονται από εσωτερική συνοχή όπως πρακύπτει από την ισχυρή συνάφεια μεταξύ των ειδικών στόχων ανά άξονα, όπως αναλυτικά προσεγγίζεται στην Ενότητα 1.2.1.

Χάρτης 1.1.1.4 Ενδοπεριφερειακές διαφοροποιήσεις



Υπόμνημα

Οδικό Δίκτυο

- Βόρειος Οδικός Άξονας
- Κάθετοι Οδικοί Άξονες
- Όρια Καλλικρατικών Δήμων
- Όρια Δημοτικών Ενοτήτων

Αστικότητα Δημοτικών Ενοτήτων

- Αγροτικός Πληθυσμός
- Αστικός Πληθυσμός πάνω από 60%
- Αστικός Πληθυσμός πάνω από 80%

Πιέσεις στο Περιβάλλον

- Γεωργικές
- Κτηνοτροφικές
- Περιοχές Natura 2000

Χωρική Οργάνωση Τουρισμού

- Αναπτυγμένες τουριστικά
- Αναπτυσσόμενες Τουριστικά με περιθώρια ανάπτυξης μαζικού τουρισμού
- Αναπτυσσόμενες τουριστικά με περιθώρια ανάπτυξης
- εναλλακτικών μορφών τουρισμού

Πίνακας 1.1.1.4: Συνοπτική Αξιολόγηση Στρατηγικής και Αξόνων Προτεραιότητας

	ΧΑΡΑΚΤΗΡΙΣΤΙΚΑ	ΠΕΡΙΓΡΑΦΗ	ΑΞΙΟΛΟΓΗΣΗ ΕΧ ΑΝΤΕ
Στρατηγική - Άξονες Προτεραιότητας	Συνεκτική	Η στρατηγική είναι διαφανής και κατανοητή.	Μέσα από διαδοχικές προσεγγίσεις η στρατηγική του προγράμματος έχει βελτιωθεί. Η λογική του προγράμματος εκφράζεται πλέον με σαφήνεια.
	Σε αρμονία με τις κατευθύνσεις της ΕΕ και το στρατηγικό πλαίσιο	Συνδέεται άμεσα με την Στρατηγική 2020 και τις κατευθύνσεις των κανονισμών.	Διαθέτει καθαρές αναφορές και συνδέσεις με την στρατηγική της ΕΕ αντιμετωπίζει αποτελεσματικά τις διαπιστωμένες προκλήσεις.
	Πλήρης και χωρίς αποκλεισμούς	Αποτυπώνει τα κύρια στοιχεία του προγράμματος	Ενσωματώνει με σαφήνεια τους θεματικούς στόχους στο πλαίσιο της περιφερειακής πολιτικής και αναδεικνύει τις νέες διαστάσεις για την έξυπνη εξειδίκευση και τη βιώσιμη χωρίς αποκλεισμούς ανάπτυξη με έμφαση στην χωρική προσέγγιση των παρεμβάσεων.
	Ρεαλιστική	Η επίτευξη της είναι εφικτή.	Η στρατηγική είναι φιλόδοξη αλλά με ισχυρή τεκμηρίωση για την δυνατότητα υλοποίησης της.
	Σαφήνεια	Είναι διατυπωμένοι με σαφήνεια.	Οι άξονες προτεραιότητας έχουν οριστικοποιηθεί και είναι σαφώς διατυπωμένοι.
	Βασισμένοι στο πλέγμα αναγκών του Προγράμματος	Συνδέονται με την ανάλυση και τη στρατηγική.	Στηρίζονται επαρκώς με την ανάλυση και εξυπηρετούν με αποτελεσματικότητα την επιλεγμένη στρατηγική.
	Με αντιστοίχιση στη Στρατηγική 2020 και τους κανονισμούς	Συνδέονται με τη Στρατηγική 2020 και τους κανονισμούς.	Η συσχέτιση με τους στόχους της Στρατηγικής 2020 είναι ισχυρή.
	Με σαφή λογική παρέμβασης και εσωτερική συνοχή	Σαφής σχέση μεταξύ του προγράμματος, της ανάλυσης, των στόχων και των συγκεκριμένων παρεμβάσεων.	Προκύπτουν επαρκώς αιτιολογημένοι και ορθολογικοί δεσμοί μεταξύ των αξόνων προτεραιότητας, των ειδικών στόχων, των προτεινόμενων δράσεων των ειδικών στόχων, των εκροών και των αποτελεσμάτων σε συνδυασμό με τους διαθέσιμους πόρους.

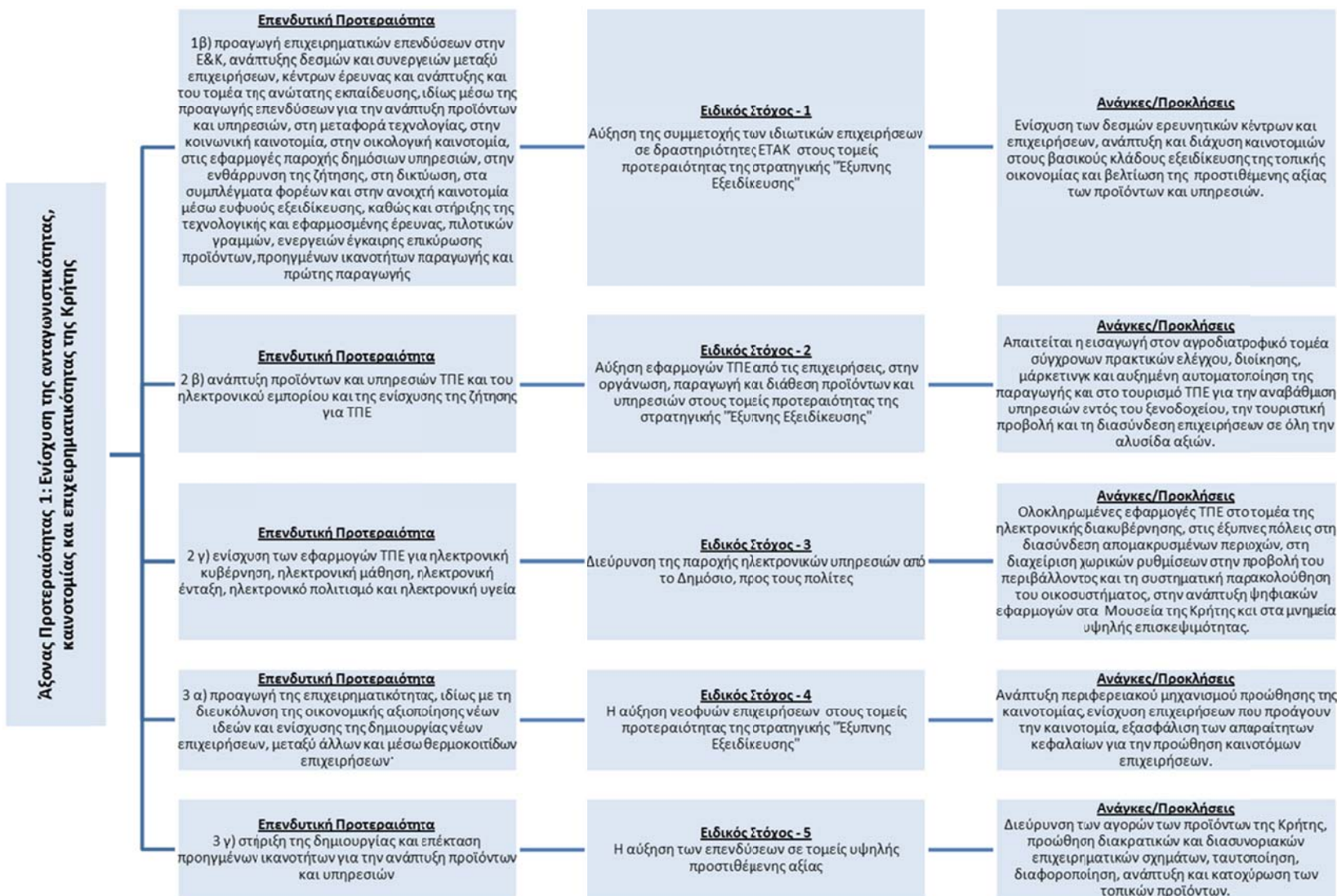
1.1.1.5. Αξιολόγηση ως προς τις Επενδυτικές Προτεραιότητες, Ειδικούς Στόχους και προκλήσεις – ανάγκες

Η αιτιολόγηση της επιλογής των Επενδυτικών Προτεραιοτήτων, προσεγγίζεται συστηματικά στο πλαίσιο του ΠΕΠ, σε αντιστοίχιση με διαπιστωμένες ανάγκες – προτεραιότητες, της Περιφέρειας και σε συνάφεια με τις κατευθύνσεις του ΣΕΣ. Στο πλαίσιο της παρούσας ενότητας, παρουσιάζονται διαγραμματικά ανά Άξονα Προτεραιότητας, οι επιλεγμένες Επενδυτικές Προτεραιότητες και οι Ειδικοί τους Στόχοι σε συνάρτηση με τις αντίστοιχες ανάγκες – προκλήσεις.

Ο αναλυτικός σχολιασμός της ex –ante Αξιολόγησης, για το κατά πόσον οι Επενδυτικές Προτεραιότητες και Ειδικοί Στόχοι αντανακλούν τις προκλήσεις – ανάγκες, γίνεται στην Ενότητα 1.3. Συγκεκριμένα, στο πλαίσιο της Ενότητας 1.3, αξιολογείται συνολικά η λογική της παρέμβασης του ΠΕΠ, ανά Επενδυτική Προτεραιότητα και Ειδικό Στόχο, συνδέοντας τις ανάγκες, τα αίτια που αντιμετωπίζονται, τα επιδιωκόμενα αποτελέσματα, τον τρόπο που επιτυγχάνονται μέσω των δράσεων και τις αναμενόμενες εκροές και αποτελέσματα.

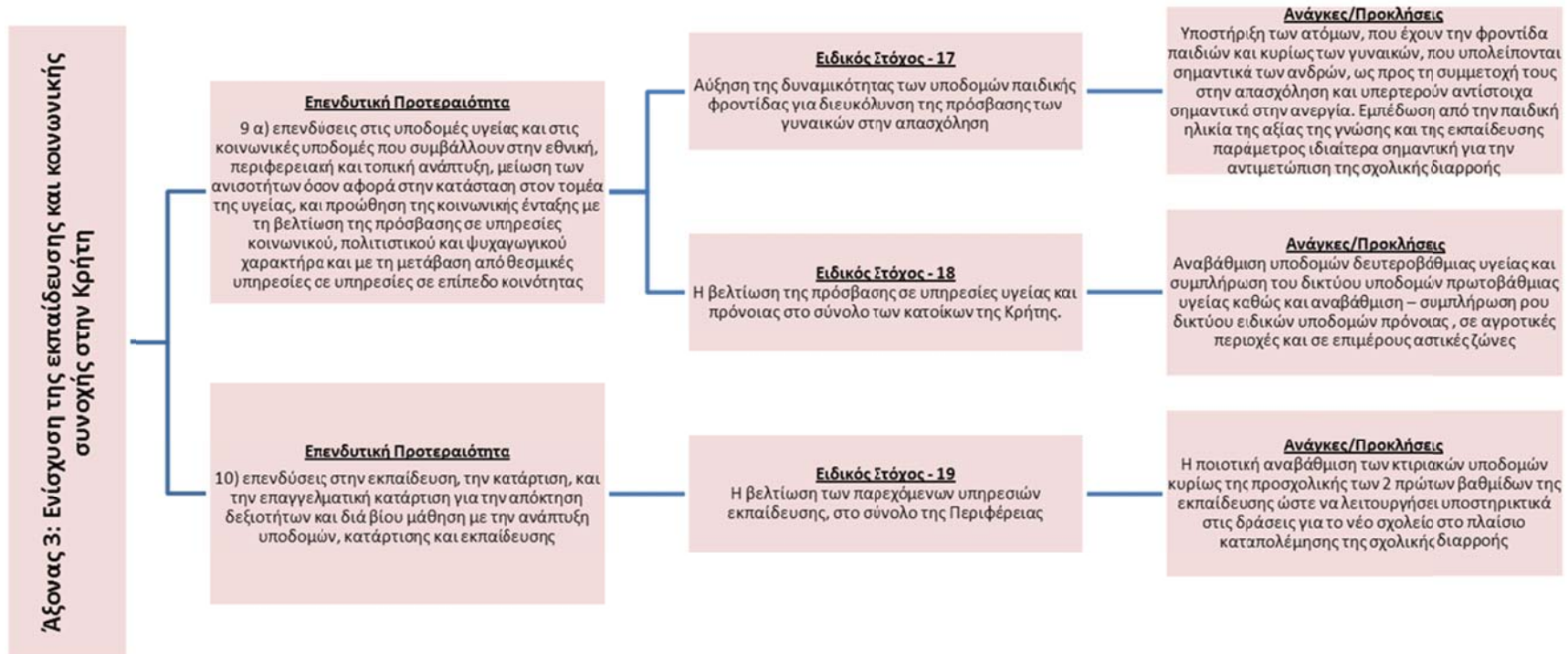
Πίνακας 1.1.1.5: Συνοπτική Αξιολόγηση Επενδυτικών Προτεραιοτήτων

	ΧΑΡΑΚΤΗΡΙΣΤΙΚΑ	ΠΕΡΙΓΡΑΦΗ	ΑΞΙΟΛΟΓΗΣΗ EX ANTE
Επενδυτικές Προτεραιότητες	Με τεκμηριωμένη επιλογή επενδυτικών προτεραιοτήτων	Αντιστοίχιση με τις διαπιστωμένες αναπτυξιακές προτεραιότητες.	Οι επενδυτικές δραστηριότητες έχουν επιλεγεί με προοπτική την κάλυψη των αναγκών και στο πλαίσιο των εθνικών κατευθύνσεων πολιτικής σε επιμέρους τομείς.
	Με ρεαλιστικές προοπτικές υλοποίησης	Εξέταση της εφικτότητας των παρεμβάσεων και των στόχων.	Η κατανομή των πόρων ανά επενδυτική δραστηριότητα αποτυπώνει το ειδικό βάρος των αναγκών καθώς και τις προοπτικές διάθεσης πόρων από τομεακά προγράμματα και άλλες πηγές.
	Διατύπωση δράσεων και ειδικών στόχων	Εξέταση σαφήνειας εφικτότητας και συνάφειας.	Οι επιλεγμένες δράσεις είναι σαφώς διατυπωμένες κατανοητές ως προς το περιεχόμενο τους και τον προσανατολισμό τους.
	Αρχές επιλογής δράσεων	Καθολικές, σαφείς και ισορροπημένες.	Οι επιλογές των δράσεων στηρίχθηκε σε λογικές και ισορροπημένες αρχές.



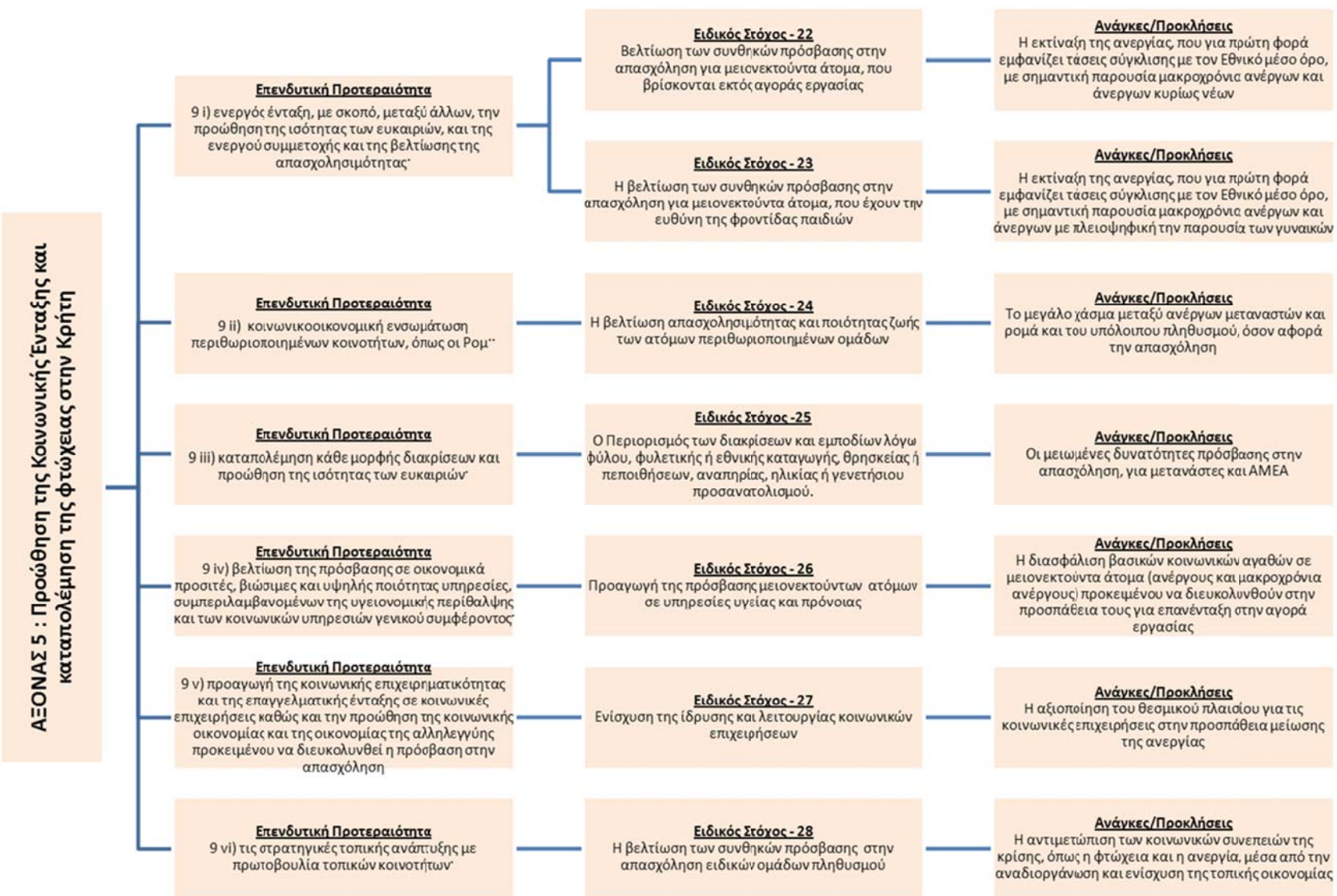
Άξονας 2: Βιώσιμη Ανάπτυξη με αναβάθμιση του περιβάλλοντος και αντιμετώπιση των επιπτώσεων της κλιματικής αλλαγής στην Κρήτη

<p>Επενδυτική Προτεραιότητα</p> <p>4 γ) στήριξη της ενεργειακής απόδοσης, της εξυπηνης διαχείρισης της ενέργειας και της χρήσης ανανεώσιμων πηγών ενέργειας στις δημόσιες υποδομές, συμπεριλαμβανομένων των δημόσιων κτηρίων, και στον τομέα της στέγασης</p>	<p>Ειδικός Στόχος - 6</p> <p>Η αύξηση της ενεργειακής απόδοσης των κτηρίων</p>	<p>Ανάγκες/Προκλήσεις</p> <p>Η εξοικονόμηση ενέργειας, με παράλληλη δημιουργία, νέων αγορών για τεχνολογίες και υπηρεσίες ενεργειακής απόδοσης</p>
<p>Επενδυτική Προτεραιότητα</p> <p>4 στ) προώθηση της έρευνας και της καινοτομίας στις τεχνολογίες χαμηλών εκπομπών διοξειδίου του άνθρακα, καθώς και της υιοθέτησης αυτών</p>	<p>Ειδικός Στόχος - 7</p> <p>Καινοτόμες εφαρμογές για την μείωση της κατανάλωσης ενέργειας και των εκπομπών CO2</p>	<p>Ανάγκες/Προκλήσεις</p> <p>Η ικανοποίηση των απαιτήσεων του Ευρωπαϊκού κεκτημένου για την εξοικονόμηση ενέργειας και την ενίσχυση της χρήσης ήπιων μορφών ενέργειας και αξιοποίηση των δυνατοτήτων ανάπτυξης ή και υιοθέτησης καινοτόμων προσεγγίσεων και εφαρμογών στον τομέα της ενέργειας, μέσα από συνεργασίες Ερευνητικών Κέντρων και επιχειρήσεων</p>
<p>Επενδυτική Προτεραιότητα</p> <p>5β) προαγωγή επενδύσεων για την αντιμετώπιση ειδικών κινδύνων, εξασφαλίζοντας την ανθεκτικότητα σε καταστροφές και αναπτύσσοντας συστήματα διαχείρισης καταστροφών</p>	<p>Ειδικός Στόχος - 8</p> <p>Μείωση των επιπτώσεων στο φυσικό και δομημένο περιβάλλον από φυσικές και τεχνολογικές καταστροφές</p>	<p>Ανάγκες/Προκλήσεις</p> <p>Οι νέες εξηθερμικές συνθήκες αυξάνουν τον κίνδυνο πυρκαγιών σε δασικές και χορτολιβαδικές εκτάσεις, που συνυπάρχουν με διάσπαρτους οικισμούς και γεωργοκτηνοτροφικές δραστηριότητες σε περιοχές NATURA 2000 / ακραία καιρικά φαινόμενα όπως οι έντονες βροχοπτώσεις αυξάνουν τον κίνδυνο πλημμύρας, κυρίως στις παράκτιες περιοχές με έντονη συγκέντρωση αστικών αλλά και τουριστικών περιοχών / διαχείριση του πληθυσμού στις περιπτώσεις σεισμού, με έμφαση στις πυκνοκατοικημένες περιοχές του βόρειου τμήματος</p>
<p>Επενδυτική Προτεραιότητα</p> <p>6 α) επενδύσεις στον τομέα των αποβλήτων για την ικανοποίηση των απαιτήσεων του κεκτημένου της Ένωσης στον τομέα του περιβάλλοντος και για την αντιμετώπιση των αναγκών που έχουν προοριστεί από τα κράτη μέλη για επενδύσεις που υπερβαίνουν τις εν λόγω απαιτήσεις</p>	<p>Ειδικός Στόχος - 9</p> <p>Αύξηση στερεών αποβλήτων που ανακυκλώνονται</p>	<p>Ανάγκες/Προκλήσεις</p> <p>Η πρόληψη της παραγωγής αποβλήτων και η αύξηση της ανακύκλωσης, με έμφαση στα νοικοκυριά</p>
<p>Επενδυτική Προτεραιότητα</p> <p>6 β) επενδύσεις στον τομέα των υδάτων για την ικανοποίηση των απαιτήσεων του κεκτημένου της Ένωσης στον τομέα του περιβάλλοντος και για την αντιμετώπιση των αναγκών που έχουν προοριστεί από τα κράτη μέλη για επενδύσεις που υπερβαίνουν τις εν λόγω απαιτήσεις</p>	<p>Ειδικός Στόχος - 10</p> <p>Η βελτίωση της ποιότητας των υδάτων στον παράκτιο χώρο της Κρήτης και η προστασία του υδροφόρου ορίζοντα</p> <p>Ειδικός Στόχος - 11</p> <p>Η βελτίωση της αποδοτικότητας στη χρήση των υδάτινων πόρων και η εξασφάλιση καλής ποιότητας πόσιμου νερού σε όλους τους κατοίκους της Κρήτης</p>	<p>Ανάγκες/Προκλήσεις</p> <p>Η ολοκλήρωση των υποδομών διαχείρισης λυμάτων στους οικισμούς Γ' κατηγορίας, με την περιοχή της Παλιόχωρας / η προστασία των θαλάσσιων υδάτων σε παράκτιες τουριστικές περιοχές, η προστασία του υπόγειου υδροφόρου σε οικολογικά ευαίσθητες περιοχές</p> <p>Ανάγκες/Προκλήσεις</p> <p>Η εξασφάλιση καλής ποιότητας πόσιμου νερού / η ορθολογική διαχείριση και ο περιορισμός των απωλειών νερού στα δίκτυα διανομής και στους χώρους συλλογής / δράσεις στο πλαίσιο εφαρμογής του Σχεδίου Διαχείρισης των Υδατικών Πόρων Κρήτης</p>
<p>Επενδυτική Προτεραιότητα</p> <p>6 γ) διατήρηση, προστασία, προαγωγή και ανάπτυξη της φυσικής και πολιτιστικής κληρονομιάς</p>	<p>Ειδικός Στόχος - 12</p> <p>Προστασία και αξιοποίηση της πολιτιστικής κληρονομιάς σε διασύνδεση με την τουριστική ανάπτυξη</p>	<p>Ανάγκες/Προκλήσεις</p> <p>Η προβολή και ανάδειξη των πολιτιστικών πόρων της Περιφέρειας κατά τέτοιο τρόπο ώστε να εμπλουτίζουν το προσφερόμενο τουριστικό προϊόν, διασφαλίζοντας ταυτόχρονα και την προστασία των ειδικών χαρακτηριστικών τους / υποδομές και δραστηριότητες σύγχρονου πολιτισμού διεθνούς εμβέλειας</p>
<p>Επενδυτική Προτεραιότητα</p> <p>6δ) προστασία και αποκατάσταση της βιοποικιλότητας και του εδάφους και προαγωγή των υπηρεσιών των οικοσυστημάτων μέσω και του δικτύου NATURA 2000 και των «πράσινων» υποδομών</p>	<p>Ειδικός Στόχος - 13</p> <p>Η αύξηση του βαθμού εφαρμογής του πλαισίου διαχείρισης των οικοτόπων</p> <p>Ειδικός Στόχος - 14</p> <p>Η αύξηση του βαθμού εξειδίκευσης του χωρικού σχεδιασμού στο τοπικό επίπεδο</p>	<p>Ανάγκες/Προκλήσεις</p> <p>Η σταδιακή ολοκλήρωση του δικτύου NATURA 2000, στο πλαίσιο της Εθνικής Στρατηγικής για την Βιοποικιλότητα, μέσα από τη θέσπιση και εφαρμογή των σχεδίων διαχείρισης με δεδομένη την εκτεταμένη παρουσία χερσαίων και θαλάσσιων ζωνών στην Περιφέρεια</p> <p>Ανάγκες/Προκλήσεις</p> <p>Η ολοκλήρωση του χωρικού σχεδιασμού για να καλυφθούν οι αυξημένες απαιτήσεις για μέτρα προστασίας και ανάδειξης των περιοχών NATURA 2000 με δεδομένη την εκτεταμένη παρουσία χερσαίων και θαλάσσιων ζωνών στην Περιφέρεια</p>
<p>Επενδυτική Προτεραιότητα</p> <p>6ε) ανάληψη δράσης για τη βελτίωση του αστικού περιβάλλοντος, για την ανάπλαση των πόλεων, αναζωογόνηση και απολύμανση των υποβαθμισμένων περιβαλλοντικά εκτάσεων (συμπεριλαμβανομένων των προς ανασυγκρότηση περιοχών), τη μείωση της ατμοσφαιρικής ρύπανσης και την προώθηση μέτρων για τον περιορισμό του θορύβου</p>	<p>Ειδικός Στόχος - 15</p> <p>Η βελτίωση των χαρακτηριστικών του φυσικού και δομημένου περιβάλλοντος υποβαθμισμένων αστικών περιοχών</p>	<p>Ανάγκες/Προκλήσεις</p> <p>Η επιβάρυνση της ατμόσφαιρας σε αστικές περιοχές από αυξημένες εκπομπές ρύπων και επιπέδων θορύβου</p>
<p>Επενδυτική Προτεραιότητα</p> <p>7 β) ενίσχυση της περιφερειακής κινητικότητας μέσω της σύνδεσης δευτερευόντων και τριτερευόντων κόμβων στην υποδομή ΔΕΔ-Μ, συμπεριλαμβανομένων των πολυτροπικών κόμβων</p>	<p>Ειδικός Στόχος - 16</p> <p>Η ενίσχυση της Περιφερειακής κινητικότητας</p>	<p>Ανάγκες/Προκλήσεις</p> <p>Η βελτίωση των συνθηκών σύνδεσης, με τα λιμάνια – αεροδρόμια και το Βόρειο Οδικό Άξονα, των τόπων παραγωγής ευπαθών αγροτικών προϊόντων και των τουριστικών προορισμών του νότιου τμήματος, καθώς και των απομακρυσμένων γεωργοκτηνοτροφικών περιοχών της ορεινής ενδοχώρας, με υψηλούς δείκτες γήρανης / Ο έλεγχος της θαλάσσιας κυκλοφορίας</p>



**ΑΞΟΝΑΣ 4 : Προώθηση της Απασχόλησης και
προσαρμογή των εργαζομένων στις αλλαγές**





1.1.1.6. Αξιολόγηση ως προς τις ανάγκες που καλύπτονται από άλλα Προγράμματα

Στο ΠΕΠ διατυπώνονται με σαφήνεια ανά Άξονα Προτεραιότητας, οι ανάγκες που θα καλυφθούν σε συνέργεια με άλλα Προγράμματα

Άξονας Προτεραιότητας 1: Ενίσχυση της ανταγωνιστικότητας, καινοτομίας και επιχειρηματικότητας της Κρήτης

- ΕΠ "ΕΠΑΝΕΚ" για την υποστήριξη της εφαρμογής της Περιφερειακής Στρατηγικής της Έξυπνης Εξειδίκευσης, με τους Θεματικούς Στόχους 1, 2 και 3
- ΕΠ "Αγροτική Ανάπτυξη" για την υποστήριξη της εφαρμογής της Περιφερειακής Στρατηγικής της Έξυπνης Εξειδίκευσης, στον αγροδιατροφικό τομέα
- ΕΠ "Αλιεία και Θάλασσα" για την υποστήριξη της εφαρμογής της Περιφερειακής Στρατηγικής της Έξυπνης Εξειδίκευσης, στον αγροδιατροφικό τομέα και στην προστασία του θαλάσσιου περιβάλλοντος. Επισημαίνεται ότι στο πλαίσιο του ΠΕΠ, έχουν υιοθετηθεί οι προτεραιότητες που τήθενται από την γαλάζια ανάπτυξη και τη Στρατηγική της μακροπεριφέρειας Αδριατική - Ιόνιο, για το θαλάσσιο περιβάλλον και τη θαλάσσια χωροταξία

Άξονας 2: Βιώσιμη Ανάπτυξη με αναβάθμιση του περιβάλλοντος και αντιμετώπιση των επιπτώσεων της κλιματικής αλλαγής στην Κρήτη

- ΕΠ "ΕΠΑΝΕΚ" για την υποστήριξη της εφαρμογής της Περιφερειακής Στρατηγικής της Έξυπνης Εξειδίκευσης, στον τομέα του περιβάλλοντος
- ΕΠ "ΥΜΕΠΕΡΑΑ" για τις ανάγκες υλοποίησης του νέου ΠΕΣΔΑ Κρήτης καθώς και την ανάγκη αναβάθμισης και εξασφάλισης υψηλού επιπέδου οδικής ασφάλειας του ΒΟΑΚ και γενικά του διευρωπαϊκού δικτύου Κρήτης
- ΕΠ "Αγροτική Ανάπτυξη" για κάλυψη αναγκών παρέμβασης σε αγροτικές περιοχές
- ΕΠ "Αλιεία και Θάλασσα" για κάλυψη αναγκών παρέμβασης σε παράκτιες αλιευτικές περιοχές

Άξονας 3: Ενίσχυση της εκπαίδευσης και κοινωνικής συνοχής στην Κρήτη

- ΕΠ "Αθρόπιο Δυναμικό, Εκπαίδευση και Δια βίου Μάθηση" για ανάγκες επαγγελματικής κατάρτισης και δια βίου μάθησης στο πλαίσιο της εφαρμογής της Περιφερειακής Στρατηγικής της Έξυπνης Εξειδίκευσης αλλά και την αντιμετώπιση της σχολικής διαρροής

ΑΞΟΝΑΣ 4 : Προώθηση της Απασχόλησης και προσαρμογή των εργαζομένων στις αλλαγές

- ΕΠ "Αθρόπιο Δυναμικό, Εκπαίδευση και Δια βίου Μάθηση" για ανάγκες ενίσχυσης της απασχόλησης και στο πλαίσιο της εφαρμογής της Περιφερειακής Στρατηγικής της Έξυπνης Εξειδίκευσης

ΑΞΟΝΑΣ 5 : Προώθηση της Κοινωνικής Ένταξης και καταπολέμηση της φτώχειας στην Κρήτη

- ΕΠ "Αθρόπιο Δυναμικό, Εκπαίδευση και Δια βίου Μάθηση"
- Ταμείο Ασύλου, Μετανάστευσης και Ένταξης "AMIF"
- Ταμείο Ευρωπαϊκής Βοήθειας για Απόρους "FEAD"

Συμπληρωματικές επισημάνσεις της ex-ante Αξιολόγησης, για το αντικείμενο της παρούσας Ενότητας, γίνεται και στο πλαίσιο της Ενότητας 1.2.2, για την εξωτερική συνοχή του Προγράμματος.

1.1.1.7. Αξιολόγηση ως προς τους στόχους της Στρατηγικής «Ευρώπη 2020», τις ανά Χώρας συστάσεις, το ΣΕΣ και το Εθνικό Πρόγραμμα Μεταρρυθμίσεων

Οι ανάγκες – προκλήσεις και οι Ειδικοί Στόχοι του ΠΕΠ, εναρμονίζονται και είναι συνεπείς, ως προς τη Στρατηγική «Ευρώπη 2020», το ΣΕΣ, το Εθνικό Πρόγραμμα Μεταρρυθμίσεων και τις ανά Χώρας συστάσεις. Στο πλαίσιο του ΠΕΠ, γίνεται ειδική αναφορά σε υποενότητες της Στρατηγικής.

Αναλυτική προσέγγιση, της ex-ante Αξιολόγησης, για τη συνέπεια των αναγκών – προκλήσεων ως προς :

- τη Στρατηγική «Ευρώπη 2020», γίνεται στην Ενότητα 4
- το ΣΕΣ, το Εθνικό Πρόγραμμα Μεταρρυθμίσεων και τις ανά Χώρας συστάσεις, στην Ενότητα 1.2.2

Επισημαίνεται ότι στο ΠΕΠ Κρήτης 2014-20 καταγράφονται οι βασικές επιπτώσεις στην εφαρμογή των δράσεων του Προγράμματος από την υλοποίηση του Προγράμματος Μεταρρυθμίσεων όπως αυτό έχει διαμορφωθεί στο Μνημόνιο Συνεννόησης (ΜΣ) (Απρίλιος 2014) καθώς και η συμβολή του ΠΕΠ στην επίτευξη των στόχων του Μνημονίου καθώς η σχέση μεταξύ τους είναι αμφίδρομη. Η δημιουργία ενός ευνοϊκού επιχειρηματικού περιβάλλοντος, οι αποκρατικοποιήσεις, οι μεταρρυθμίσεις στην αγορά εργασίας και στη δημόσια διοίκηση επηρεάζουν θετικά την ανάληψη επενδύσεων και τη βελτίωση της ανταγωνιστικότητας της περιφερειακής οικονομίας. Αντίστοιχα, συγκεκριμένες δράσεις του ΠΕΠ συμβάλλουν στην επίτευξη των στόχων του ΜΣ και ειδικότερα στην ενίσχυση της καινοτομίας και του εκπαιδευτικού συστήματος την προώθηση της απασχόλησης και της κοινωνικής ένταξης.

1.2. Εκτίμηση της εσωτερικής και εξωτερικής συνοχής του Προγράμματος

1.2.1. Εκτίμηση της εσωτερικής συνοχής του Προγράμματος

Η αξιολόγηση της εσωτερικής συνοχής του Προγράμματος, γίνεται σε 3 επίπεδα :

- Στο 1^ο επίπεδο αξιολογείται η συνοχή μεταξύ των Ειδικών Στόχων του κάθε Άξονα Προτεραιότητας
- Στο 2^ο επίπεδο αξιολογείται η σχέση με τους Ειδικούς Στόχους των άλλων Αξόνων Προτεραιότητας
- Στο 3^ο επίπεδο αξιολογείται η συνοχή των Ειδικών Στόχων, κάθε Άξονα Προτεραιότητας που συνεισφέρει στην αναπτυξιακή στρατηγική των περιοχών που καλύπτονται από Ολοκληρωμένη Εδαφική Επένδυση

Για την αποτίμηση της συνοχής μεταξύ των Ειδικών Στόχων, εφαρμόζεται μήτρα διπλής εισόδου (Διάγραμμα 1.2.1α), με τριπλή κλίμακα βαθμολόγησης, από 1 έως 3 (έμμεση, άμεση και απόλυτη συνοχή), ενώ με μηδέν βαθμολογείται η έλλειψη συνοχής. Δεν χρησιμοποιήθηκε αρνητική βαθμολόγηση, γιατί δεν εντοπίστηκαν αλληλοαναιρούμενοι Ειδικοί Στόχοι.

Η βαθμολόγηση της εσωτερικής συνοχής των Ειδικών Στόχων του ΠΕΠ προσεγγίζεται λαμβάνοντας υπόψη :

- Την τεκμηρίωση της επιλογής των Ειδικών Στόχων σε σχέση με τις ανάγκες – προκλήσεις
- Τη συμπληρωματικότητα και εναρμόνιση των Ειδικών Στόχων για την εξυπηρέτηση των επιδιώξεων των Αξόνων Προτεραιότητας
- Τη σαφήνεια των Ειδικών Στόχων ως προς την αυτοτέλειά τους, το περιεχόμενο και τα επιδιωκόμενα αποτελέσματα

Τα αποτελέσματα της προσέγγισης, ως προς τη συνοχή των Ειδικών Στόχων, παρουσιάζονται στη διαγραμματική απεικόνιση της μήτρας συσχέτισης :

- Με χρωματική απεικόνιση της βαθμολόγησης (άνω και δεξιά της διαγωνίου), από λευκό για το μηδέν και σε 3 τόνους του μπλε, από πιο ανοιχτό έως πιο σκούρο για την κλίμακα 1 έως 3
- Με αριθμητική βαθμολόγηση (κάτω και αριστερά της διαγωνίου)

Ως προς το 1^ο επίπεδο αξιολόγησης της συνοχής των Ειδικών Στόχων προκύπτει πολύ υψηλή συνέργεια μεταξύ των Ειδικών στόχων στο πλαίσιο κάθε Άξονα Προτεραιότητας. Η αυξημένη συνοχή των Ειδικών Στόχων, ενισχύει την επιλογή για Άξονες Προτεραιότητας, που περιλαμβάνουν πέραν του ενός Θεματικού Στόχου, σε συνάρτηση και με την διατύπωση του οράματος αλλά και την ιεράρχηση των προτεραιοτήτων του ΠΕΠ. Ειδικότερα από τους 5 Άξονες Προτεραιότητας, οι 3 περιλαμβάνουν πέραν του ενός Θεματικούς Στόχους :

- Ο Άξονας Προτεραιότητας 1 : Ενίσχυση της ανταγωνιστικότητας, καινοτομίας και επιχειρηματικότητας της Κρήτης, εμφανίζει απόλυτη εσωτερική συνοχή ως προς τους Ειδικούς Στόχους, αποτυπώνοντας στην δομή του Προγράμματος (με τη συγκέντρωση 3 Θεματικών Στόχων), την επιδίωξη για έξυπνη ανταγωνιστική οικονομία. Η αυξημένη συνοχή των Ειδικών Στόχων του Άξονα Προτεραιότητας, συνάδει επίσης με τη διαπίστωση ότι κυρίαρχες ανάγκες / προτεραιότητες για την Περιφέρεια, είναι η καλύτερη αξιοποίηση των αποτελεσμάτων έρευνας, η ενίσχυση των φιλοδοξιών των ΜΜΕ και της ψηφιακής υποδομής
- Ο Άξονας Προτεραιότητας 2 : Βιώσιμη Ανάπτυξη με αναβάθμιση του περιβάλλοντος και αντιμετώπιση των επιπτώσεων της κλιματικής αλλαγής στην Κρήτη, παρουσιάζει επίσης αυξημένο βαθμό συνοχής μεταξύ των Ειδικών Στόχων και αποτυπώνει στη δομή του Προγράμματος (με την συγκέντρωση 4 Θεματικών Στόχων) την επιδίωξη για βιώσιμη ανάπτυξη σε όρους περιβαλλοντικούς. Η αυξημένη συνοχή των Ειδικών Στόχων, συνάδει και με την διαπίστωση για συνδυασμένη αντιμετώπιση των επιπτώσεων της κλιματικής αλλαγής και της ορθολογικής χρήσης των πόρων και ταυτόχρονη ενίσχυση της ενδοπεριφερειακής χωρικής συνοχής, λόγω του νησιωτικού χαρακτήρα και της εκτεταμένης παρουσίας προστατευόμενων περιοχών
- Ο Άξονας Προτεραιότητας 3 : Ενίσχυση της εκπαίδευσης και κοινωνικής συνοχής στην Κρήτη, παρουσιάζει απόλυτη εσωτερική συνοχή ως προς τους Ειδικούς Στόχους, αποτυπώνοντας στην δομή του Προγράμματος (με τη συγκέντρωση 2 Θεματικών Στόχων), την επιδίωξη υψηλής προτεραιότητας, για αναβάθμιση των ικανοτήτων και του επιπέδου εκπαίδευσης του ανθρώπινου δυναμικού. Η αυξημένη συνοχή των Ειδικών Στόχων, συνάδει επίσης με την ανάγκη υψηλής προτεραιότητας για μείωση της σχολικής διαρροής και αύξηση των αποφοίτων τριτοβάθμιας εκπαίδευσης στο ανθρώπινο δυναμικό καθώς και την αντιμετώπιση ανισοτήτων στην υγεία και πρόνοια.

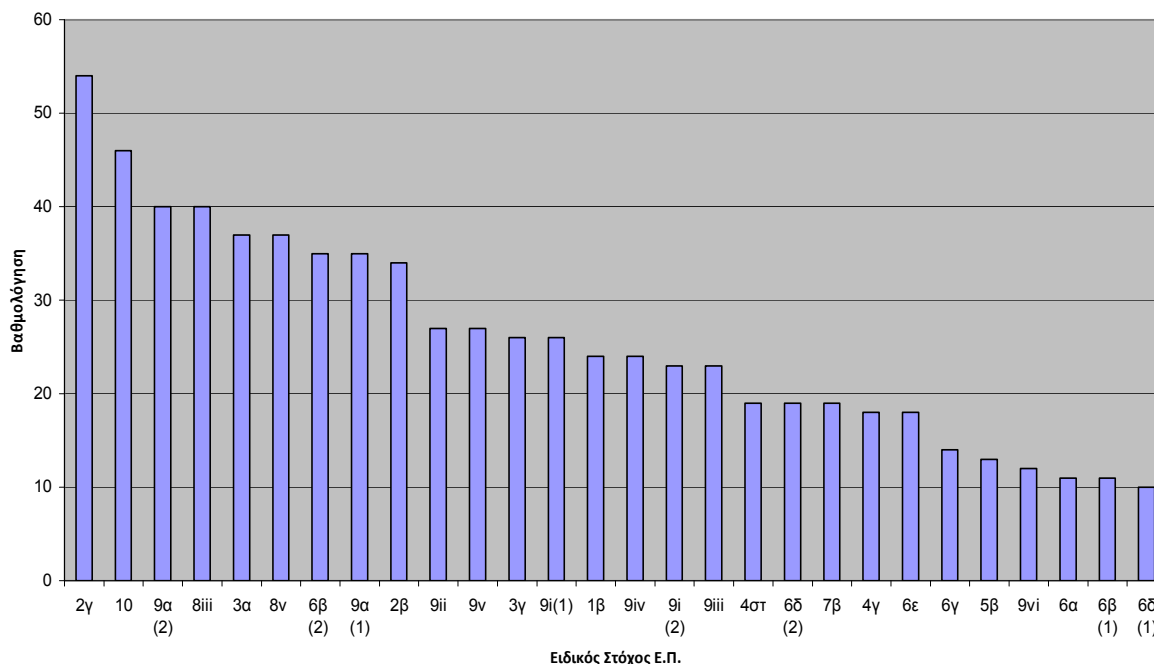
Υψηλό βαθμό συνοχής, ως προς τους Ειδικούς Στόχους, εμφανίζουν και οι άλλοι 2 Άξονες Προτεραιότητας, που περιλαμβάνουν από 1 Θεματικό Στόχο :

- Ο Άξονας Προτεραιότητας 4 : Προώθηση της Απασχόλησης και προσαρμογή των εργαζομένων στις αλλαγές, παρουσιάζει απόλυτη εσωτερική συνοχή ως προς τους Ειδικούς Στόχους και συνάδει με την ανάγκη ενίσχυσης της απασχόλησης στους τομείς της Περιφερειακής Στρατηγικής της Έξυπνης Εξειδίκευσης
- Ο Άξονας Προτεραιότητας 5 : Προώθηση της Κοινωνικής Ένταξης και καταπολέμηση της φτώχειας στην Κρήτη, παρουσιάζει ιδιαίτερα υψηλή εσωτερική συνοχή ως προς τους Ειδικούς Στόχους και συνάδει με την ανάγκη

αντιμετώπισης των συνεπειών της κρίσης, όπως η φτώχεια και η ανεργία αλλά και την ανάγκη για τη διασφάλιση της ισότητας και την πρόληψη διακρίσεων

Ως προς το 2^ο επίπεδο αξιολόγησης της συνοχής των Ειδικών Στόχων ενός Άξονα Προτεραιότητας, με τους Ειδικούς Στόχους άλλων Αξόνων Προτεραιότητας, τα αποτελέσματα της βαθμολόγησης παρουσιάζονται στο διάγραμμα που ακολουθεί, ανά Επενδυτική Προτεραιότητα.

Διάγραμμα 1.2.1β: Βαθμολόγηση συνοχής των Ειδικών Στόχων



Από την ιεράρχηση των Ειδικών Στόχων, με βάση τον βαθμό συνοχής τους, με τους Ειδικούς Στόχους των άλλων Αξόνων Προτεραιότητας, επιβεβαιώνεται ότι η Στρατηγική της Έξυπνης Εξειδίκευσης αποτελεί βασικό πυλώνα του ΠΕΠ με δεδομένο ότι ιδιαίτερα υψηλή συνοχή εμφανίζουν οι Ειδικοί Στόχοι, που συναρτώνται :

- Με την Έξυπνη Εξειδίκευση και ειδικότερα την ενίσχυση της απασχόλησης και την επιχειρηματικότητα στους επιλεγμένους τομείς
- Την βελτίωση των δεξιοτήτων και την αναβάθμιση του επιπέδου εκπαίδευσης του ανθρώπινου δυναμικού

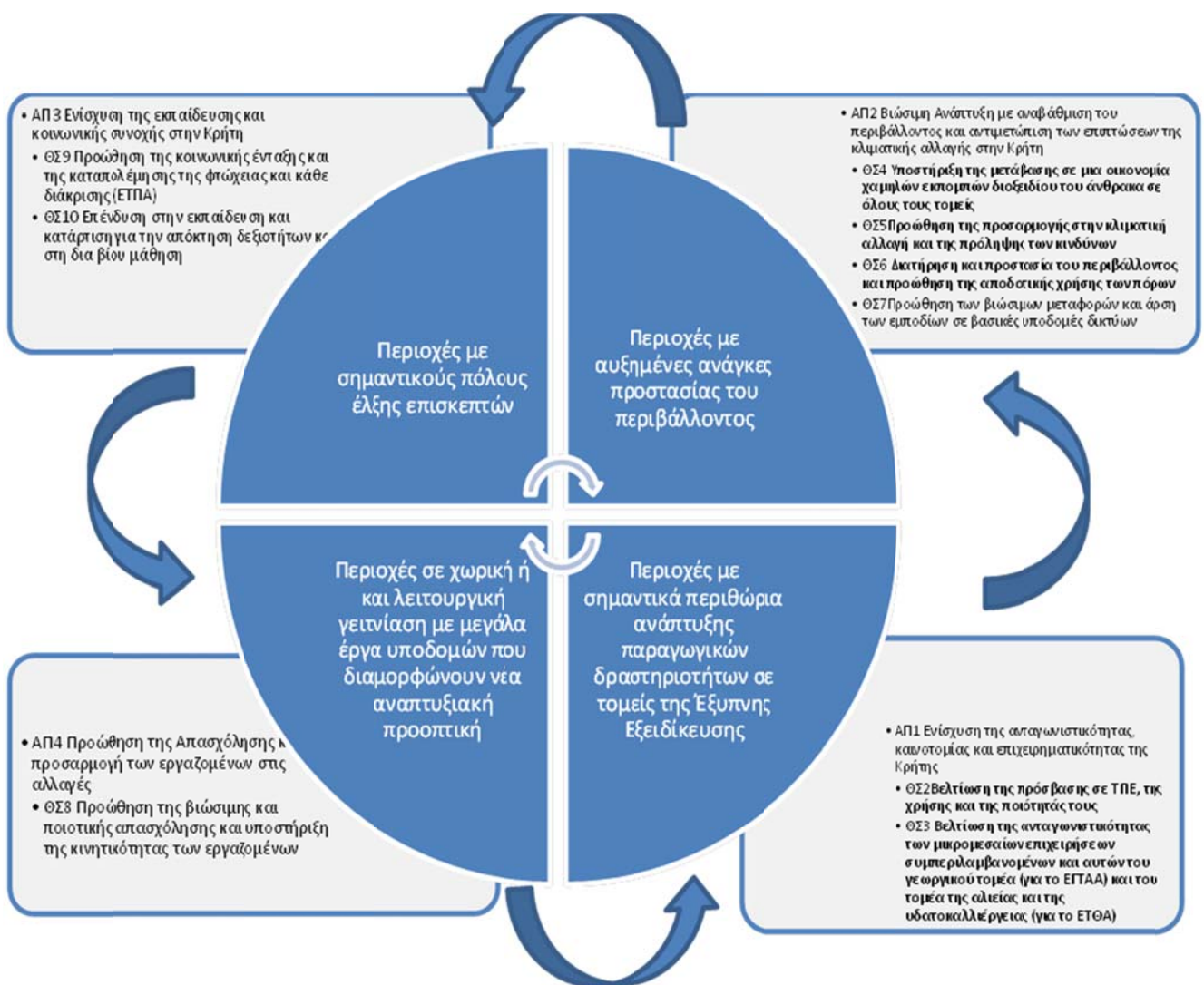
Υψηλή επίσης συνοχή εμφανίζουν οι Ειδικοί Στόχοι που συναρτώνται με :

- Τη συνολική διαχείριση και προστασία των υδάτων
- Την αντιμετώπιση των συνεπειών της κρίσης, με αιχμή την ανεργία
- Την εφαρμογή των οριζόντιων αρχών για την ισότητα και την αποφυγή των διακρίσεων

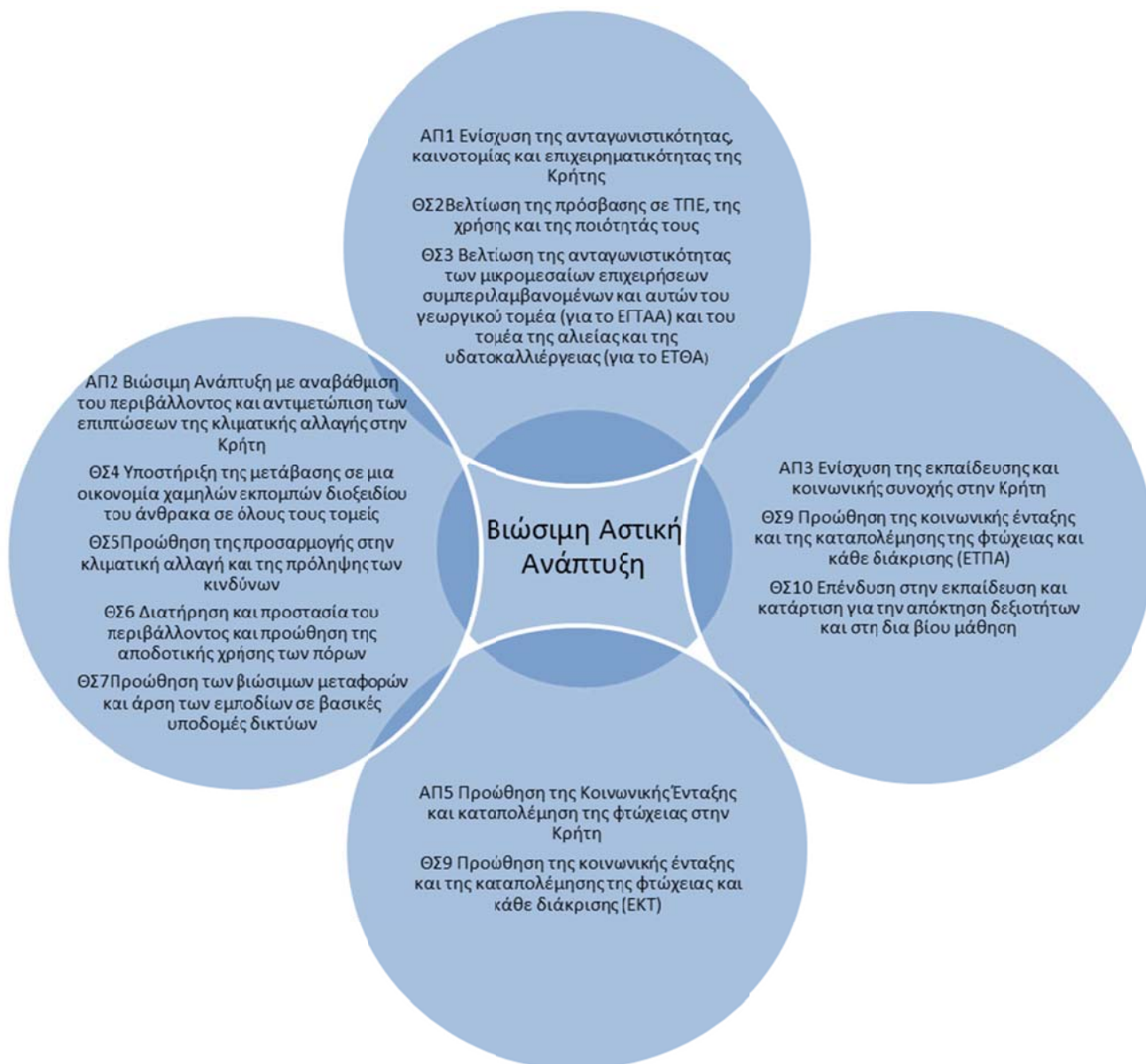
Οι Ειδικοί Στόχοι για το περιβάλλον και την αντιμετώπιση της κλιματικής αλλαγής, εμφανίζουν συγκριτικά χαμηλότερο βαθμό συνοχής, ως προς τους Ειδικούς Στόχους των άλλων Αξόνων Προτεραιότητας, με εξαίρεση εκείνων της προτεραιότητας 4στ, που συναρτάται με την Περιφερειακή Στρατηγική της Έξυπνης Εξειδίκευσης στον τομέα του περιβάλλοντος και τον Ειδικό Στόχο για την προστασία των υδάτων, που προαναφέρθηκε.

Ως προς το 3^ο επίπεδο αξιολόγησης της συνοχής των Ειδικών Στόχων που συνεργούν στο πλαίσιο της αναπτυξιακής στρατηγικής των περιοχών που καλύπτονται από Ολοκληρωμένη Εδαφική Επένδυση, προκύπτει ότι καταγράφεται υψηλός βαθμός συνοχής, στα διαγράμματα που ακολουθούν, παρουσιάζονται εποπτικά οι Άξονες Προτεραιότητας και οι αντίστοιχοι Θεματικοί Στόχοι, που έχουν επιλεγεί για την υποστήριξη της Βιώσιμης Αστικής Ανάπτυξης και των Ολοκληρωμένων Εδαφικών Επενδύσεων σε συνδυασμό με τα βασικά χαρακτηριστικά των περιοχών παρέμβασης

Διάγραμμα 1.2.1γ: Άξονες Προτεραιότητας και Θεματικοί Στόχοι για τις Ολοκληρωμένες Εδαφικές Επενδύσεις



Διάγραμμα 1.2.1δ: Άξονες Προτεραιότητας και Θεματικοί Στόχοι για την Βιώσιμη Ανάπτυξη



1.2.2. Εκτίμηση της εξωτερικής συνοχής του Προγράμματος

Η αξιολόγηση της συνοχής του ΠΕΠ Κρήτης με το ΣΕ, το πρόγραμμα μεταρρυθμίσεων καθώς και άλλα προγράμματα της ΕΕ, βασίζεται στην ανάλυση των βασικών στοιχείων των προγραμμάτων, σύμφωνα με τους κανονισμούς. Η αξιολόγηση σε αυτή τη φάση γίνεται συνολικά σε επίπεδο ΠΕΠ και σε επίπεδο θεματικού στόχου, με τις βασικές διαπιστώσεις να αποτυπώνονται στον Πίνακα 1.2.2. Η συσχέτιση με τη Στρατηγική 2020 και το πρόγραμμα μεταρρυθμίσεων γίνεται αναλυτικά στην Ενότητα 4.

Από την σχετική ανάλυση προκύπτει ότι το ΠΕΠ λειτουργεί συμπληρωματικά με τα άλλα προγράμματα και δεν τα επικαλύπτει. Σε ότι αφορά στην καινοτομία είναι εμφανής η συνάφεια με το πρόγραμμα HORIZON 2020 καθώς και το INTERREG 2014-20. Σε ότι αφορά στην αποτελεσματική διαχείριση των φυσικών πόρων και εν γένει τη βιώσιμη ανάπτυξη, το ΠΕΠ Κρήτης έχει υψηλή συνάφεια με το INTERREG 2014-20 και το LIFE. Ειδικότερα το LIFE προβλέπει την ανάπτυξη, δοκιμή και επίδειξη πολιτικών ή διαχειριστικών προσεγγίσεων, βέλτιστων πρακτικών και λύσεων για περιβαλλοντικές προκλήσεις, στήριξη για ανταλλαγή γνώσεων, καθώς και δραστηριότητες που σχετίζονται με την παρακολούθηση και την αξιολόγηση. Η συνεκτικότητα του LIFE με το ΠΕΠ είναι εξαιρετικά ισχυρή. Στο τομέα της εξοικονόμησης ενέργειας η αξιολόγηση δείχνει μια θεματική συνοχή μεταξύ των αντίστοιχων δράσεων του ΠΕΠ και του HORIZON 2020. Στο τομέα της απασχόλησης το ΠΕΠ έχει υψηλή συνάφεια με την Πρωτοβουλία για την Απασχόληση των Νέων, το Πρόγραμμα για την απασχόληση και την κοινωνική καινοτομία (EaSI) και το ERASMUS+. Ειδικότερα :

- οι θεματικοί στόχοι 1,2,3 του ΠΕΠ έχουν υψηλή συνάφεια με το Ευρωπαϊκό πρόγραμμα:
 - HORIZON 2020
 - INTERREG 2014-20 Προτεραιότητα 1.
- οι θεματικοί στόχοι 4,5,6 του ΠΕΠ έχουν υψηλή συνάφεια με το πρόγραμμα:
 - INTERREG 2014-20 Προτεραιότητα 2.
 - LIFE
- ο θεματικός στόχος 7 του ΠΕΠ έχει υψηλή συνάφεια με το ευρωπαϊκό πρόγραμμα:
 - Συνδέοντας την Ευρώπη.
- οι θεματικοί στόχοι 8 και 10 του ΠΕΠ έχουν υψηλή συνάφεια με την:
 - Πρωτοβουλία για την Απασχόληση των Νέων
 - Πρόγραμμα για την απασχόληση και την κοινωνική καινοτομία (EaSI)
 - ERASMUS+

Επίσης, το ΠΕΠ είναι διαρθρωμένο με τέτοιο τρόπο ώστε να συμβάλλει στην επίτευξη των στόχων του ΣΕΣ, ενώ λειτουργεί συμπληρωματικά με τα τομεακά προγράμματα, αναμένοντας πρόσθετη χρηματοδοτική στήριξη για το περιβάλλον (διαχείριση υδάτων και στερεών αποβλήτων), τους ανθρώπινους πόρους καθώς και στην έξυπνη εξειδίκευση, ειδικά στο αγροδιατροφικό σύμπλεγμα.

Ειδικότερα, στον άξονα 1 «Ενίσχυση της ανταγωνιστικότητας, καινοτομίας και επιχειρηματικότητας της Κρήτης», το ΠΕΠ έχει υψηλή συνάφεια με τα τομεακά προγράμματα:

- Ανταγωνιστικότητα, Επιχειρηματικότητα και Καινοτομία (ΕΤΠΑ)
- Αγροτική Ανάπτυξη (ΕΓΕΤΠΕ)
- Θάλασσα και Αλιεία (ΕΤΘΑ)

Στον άξονα 2 «Βιώσιμη Ανάπτυξη με αναβάθμιση του περιβάλλοντος και αντιμετώπιση των επιπτώσεων της κλιματικής αλλαγής στην Κρήτη» το ΠΕΠ έχει υψηλή συνάφεια με τα τομεακά προγράμματα:

- Υποδομές, Μεταφορών, Περιβάλλον και Αειφόρος Ανάπτυξη (ΤΑΜΕΙΟ ΣΥΝΟΧΗΣ & ΕΤΠΑ)
- Αγροτική Ανάπτυξη (ΕΓΕΤΠΕ)
- Θάλασσα και Αλιεία (ΕΤΘΑ)

Σε ότι αφορά στην απασχόληση και την εκπαίδευση το ΠΕΠ έχει υψηλή συνάφεια με το τομεακό πρόγραμμα Ανάπτυξη Ανθρώπινου Δυναμικού, Εκπαίδευση και Δια Βίου Μάθηση.

Αναφορικά με τη Στρατηγική 2020, η «Εξυπνη Εξειδίκευση» έχει ενσωματωθεί στην αναπτυξιακή στρατηγική της Περιφέρειας στην προοπτική δημιουργίας ενός βιώσιμου κόμβου καινοτομίας και παρεμβάσεων στους κλάδους: αγροδιατροφικό, πολιτιστικό τουριστικό, περιβάλλοντος και γνώσης. Η «βιώσιμη ανάπτυξη» διαπερνά τους θεματικούς άξονες 4,5,6,7 του ΠΕΠ. Η «χωρίς αποκλεισμούς ανάπτυξη» διασφαλίζεται από την γενικότερη αναπτυξιακή δυναμική του ΠΕΠ που αναμένεται να δημιουργήσει ευκαιρίες απασχόλησης και ειδικότερα από τους θεματικούς στόχους 8,9,10.

Επίσης το ΠΕΠ είναι απόλυτα συνεπές με τη συμφωνία εταιρικής σχέσης της Ελλάδας και διαμορφώθηκε σε συνάρτηση με το ΣΕΣ. Υπάρχουν σαφείς διασυνδέσεις και υψηλή συνάφεια μεταξύ του ΠΕΠ και του ΣΕΣ τόσο σε στρατηγικό επίπεδο προσδιορισμού των αναγκών, των ανισοτήτων, των δυνατοτήτων, των επιλεγέντων θεματικών στόχων και των αναμενόμενων αποτελεσμάτων καθώς και στην προάσπιση των οριζόντιων αρχών και των άλλων χαρακτηριστικών της διακυβέρνησης και διαχείρισης.

Το ΠΕΠ κινείται επίσης στη λογική των χρηματοδοτικών προτεραιοτήτων που έχει θέσει το ΣΕΣ. Ειδικότερα, και σε ότι αφορά στην εστίαση το ΠΕΠ κινείται στη λογική των "θέσεων της ΕΕ για την Ελλάδα" που προβλέπουν μεταξύ άλλων: στήριξη στοχευμένων τομέων με συγκριτικό πλεονέκτημα, με επενδύσεις σε βιώσιμες οικονομικές δραστηριότητες μεγαλύτερες με προοπτικές ανάπτυξης, ενίσχυση των συνδέσεων της Ε&Α&Κ με τον κόσμο των επιχειρήσεων για την προώθηση της καινοτομίας και της επιχειρηματικότητας, στήριξη και προώθηση της ανάπτυξης ηλεκτρονικών επιχειρήσεων, εκσυγχρονισμός ενεργειακών δικτύων διασφάλιση σύγχρονων συστημάτων διαχείρισης αποβλήτων και λυμάτων, φιλική προς το περιβάλλον και με επάρκεια πόρων οικονομία για ανάπτυξη και απασχόληση.

Η υλοποίηση των προβλέψεων του Μνημονίου Συμφωνίας διαμορφώνει ένα ευνοϊκό επιχειρηματικό περιβάλλον, που οδηγεί στην ενίσχυση της ανταγωνιστικότητας της περιφερειακής οικονομίας και τον εξωστρεφή προσανατολισμό της και διαμορφώνει τις κατάλληλες προϋποθέσεις για την επιτυχή εφαρμογή του ΠΕΠ. Ορισμένες κομβικές μεταρρυθμίσεις έχουν σημαντική επίπτωση στην επίτευξη των στόχων του ΠΕΠ:

- Μεταρρυθμίσεις στο πλαίσιο λειτουργίας των ερευνητικών ιδρυμάτων.
- Ιδιωτικοποίηση αεροδρομίων και λιμανιών.

- Ιδιωτικοποίηση ΑΔΜΗΕ.

Από αυτές τις τρεις μεταρρυθμίσεις θα προκύψουν τα μεγαλύτερα οφέλη για την περιφερειακή οικονομία. Επίσης το ΠΕΠ Κρήτης συμβάλλει στην επίτευξη των στόχων του ΜΣ με την προώθηση της καινοτομίας και την αναβάθμιση του εκπαιδευτικού συστήματος, την προώθηση της απασχόλησης και την καταπολέμηση της φτώχειας.

Συμπερασματικά, από την ανάλυση προκύπτει ότι στο ΠΕΠ υπάρχουν εστίες παρεμβάσεων με υψηλή συσχέτιση με άλλα τομεακά προγράμματα του ΣΕΣ και ευρωπαϊκά προγράμματα.

Πίνακας 1.2.2: Εκτίμηση της εξωτερικής συνοχής του Προγράμματος

	ΧΑΡΑΚΤΗΡΙΣΤΙΚΑ	ΠΕΡΙΓΡΑΦΗ	ΑΞΙΟΛΟΓΗΣΗ ΕΧ ΑΝΤΕ
Εξωτερική Συνοχή	Στρατηγική 2020	Έξυπνη βιώσιμη χωρίς αποκλεισμούς	Το Πρόγραμμα έχει συνταχθεί με βάση τις αρχές της Στρατηγικής 2020 και έχει ευκρινώς εξειδικεύσει τους στόχους της στην περιφερειακή πραγματικότητα.
	Εθνικές προτεραιότητες πολιτικής	Σε αρμονία με τις εθνικές αναπτυξιακές χρηματοδοτικές και κοινωνικές προτεραιότητες.	Στο πλαίσιο του γενικότερου εθνικού σχεδιασμού (ΣΕΣ 2014-20) καθώς και των στρατηγικών μελετών για την ελληνική οικονομία (McKinsey & Company, Η Ελλάδα 10 Χρόνια Μπροστά) και με βάση τη διάρθρωση της περιφερειακής οικονομίας, θα δοθεί προτεραιότητα στα συμπλέγματα του αγροδιατροφικού, του πολιτιστικού-τουριστικού, του περιβάλλοντος και της γνώσης.
	Εθνικό πρόγραμμα Μεταρρυθμίσεων και συστάσεις	Στήριξη στο Μνημόνιο Συνεννόησης	Το ΠΕΠ 2014-2020 υποστηρίζει την προώθηση των κατευθύνσεων που περιλαμβάνονται στις Ειδικές Συστάσεις του Συμβουλίου (ΕΣΣ) για τη χώρα σύμφωνα με το άρθρο 15, 1 (α) (i) του Κανονισμού 1303/2013, και οι οποίες αποτελούν ολοκληρωμένη προσέγγιση για την ανάπτυξη και την απασχόληση, ενώ ταυτόχρονα αναμένεται να ωφεληθεί το ΠΕΠ από την υλοποίηση των προβλεπόμενων διαρθρωτικών μεταρρυθμίσεων.
	Άλλα τομεακά προγράμματα ΣΕΣ	Σε αρμονία με το ΣΕΣ και τις προτεραιότητες των τομεακών προγραμμάτων	Το ΠΕΠ είναι διαρθρωμένο με τέτοιο τρόπο ώστε να συμβάλλει στην επίτευξη των στόχων του ΣΕΣ ενώ λειτουργεί συμπληρωματικά με τα τομεακά προγράμματα αναμένοντας πρόσθετη χρηματοδοτική στήριξη για το περιβάλλον (διαχείριση υδάτων και στερεών αποβλήτων) τους ανθρώπινους πόρους καθώς και στην έξυπνη εξειδίκευση ειδικά στο αγροδιατροφικό σύμπλεγμα.
	Άλλα Προγράμματα ΕΕ	Συνάφεια με άλλα προγράμματα όπως INTERREG, HORIZON 2020.	Το ΠΕΠ έχει ισχυρή συνάφεια με το INTERREG 2014-20 και το HORIZON 2020 ειδικά για την ανάπτυξη των ερευνητικών δραστηριοτήτων στις ΒΤΓΕ.

1.3. Αξιολόγηση της λογικής της παρέμβασης του ΠΕΠ (σύνδεση παρεμβάσεων/αναμενόμενων εκροών και αποτελεσμάτων)

Η αποτίμηση της λογικής της παρέμβασης, γίνεται αναλυτικά ανά Άξονα Προτεραιότητας και Ειδικό Στόχο, εξετάζοντας την λογική συνέχεια από τις ανάγκες – προκλήσεις, τα αίτια που αντιμετωπίζονται, τα αποτελέσματα που επιδιώκονται, τις ενδεικτικές δράσεις και τις κατηγορίες παρέμβασης που έχουν επιλεγεί καθώς και τον τρόπο που συμβάλουν στην διαμόρφωση των δεικτών εκροών και αποτελέσματος. Ο σχολιασμός γίνεται σε τυποποιημένα έντυπα, που παρουσιάζονται στην συνέχεια ανά Επενδυτική Προτεραιότητα και Ειδικό Στόχο.

Στο πλαίσιο της αποτίμησης της λογικής της παρέμβασης, αναφέρονται οι βασικές ομάδες στόχου και τύποι ωφελουμένων και διαπιστώνεται ότι έχουν επιλεγεί οι κατάλληλες κατηγορίες παρεμβάσεων σε σχέση με τις επιδιωκόμενες εκροές και αποτελέσματα.

Ως προς τις Ειδικές Περιοχές Παρέμβασης, διαπιστώνεται ότι οι Ειδικόί Στόχοι που περιλαμβάνονται στο πλαίσιο των επιλεγμένων Θεματικών Στόχων, είναι συμβατοί με τα γενικά χαρακτηριστικά των περιοχών, τις προκλήσεις που θα αντιμετωπιστούν και τις αρχές εντοπισμού τους. Στην Ενότητα 1.2.1 παρουσιάστηκαν οι Θεματικοί Στόχοι που θα συνδράμουν τη Βιώσιμη Αστική Ανάπτυξη (μέσω ΟΕΕ) αλλά και άλλες περιοχές εφαρμογής ΟΕΕ. Για την Τοπική Ανάπτυξη με Πρωτοβουλία Τοπικών Κοινοτήτων (ΤΑΠΤοΚ), σύμφωνα με τις κατευθύνσεις του ΣΕ, προβλέπονται δράσεις με χρηματοδότηση του ΕΚΤ, από την Επενδυτική Προτεραιότητα 9νί, Στρατηγικές Τοπικής Ανάπτυξης με Πρωτοβουλία Τοπικών Κοινοτήτων. Για να υπάρξει όμως αποτελεσματική επίτευξη των Ειδικών Στόχων, θα πρέπει να διασφαλιστεί :

- Συμπληρωματικότητα των παρεμβάσεων ΤΑΠΤοΚ στις αγροτικές περιοχές, με τις παρεμβάσεις του Ταμείου Αγροτικής Ανάπτυξης, κατ' ελάχιστον 5% των πόρων του ΕΓΤΑΑ, σύμφωνα με τις κατευθύνσεις του ΣΕΣ.
- Συμπληρωματικότητα με προγραμματιζόμενες δράσεις του ΕΓΘΑΑ, για τις παρεμβάσεις ΤΑΠΤοΚ στις αλιευτικές περιοχές
- Συνέργεια με το ΕΠ «Ανάπτυξη Ανθρώπινου Δυναμικού, Εκπαίδευση & Δια Βίου Μάθηση»
- Συνέργεια με τα Προγράμματα «Ανταγωνιστικότητα, Επιχειρηματικότητα & Καινοτομία» (ΕΠΑνΕΚ), «Μεταφορές – Περιβάλλον», «Αγροτική Ανάπτυξη» και «Αλιεία και Θάλασσα»

Οι προτεινόμενες στο ΠΕΠ μορφές υποστήριξης περιλαμβάνουν:

- Επιχορηγήσεις
- Χρηματοδοτικά εργαλεία

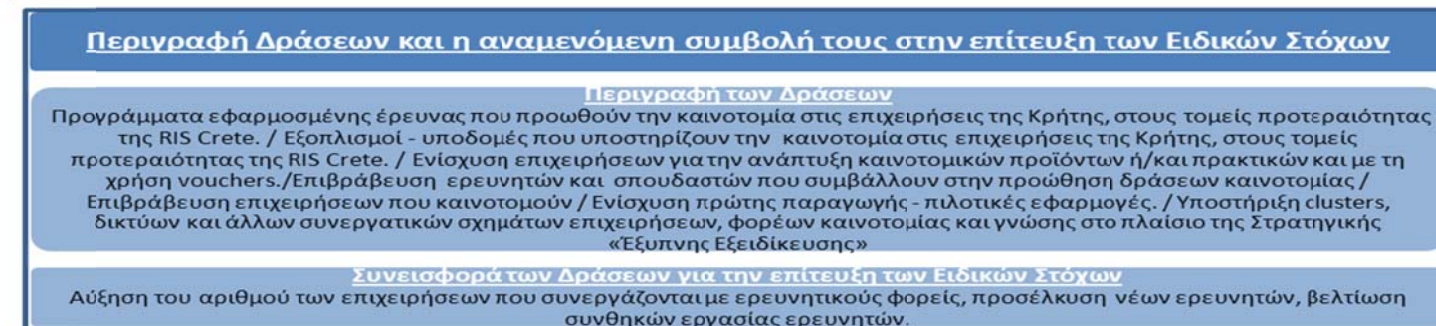
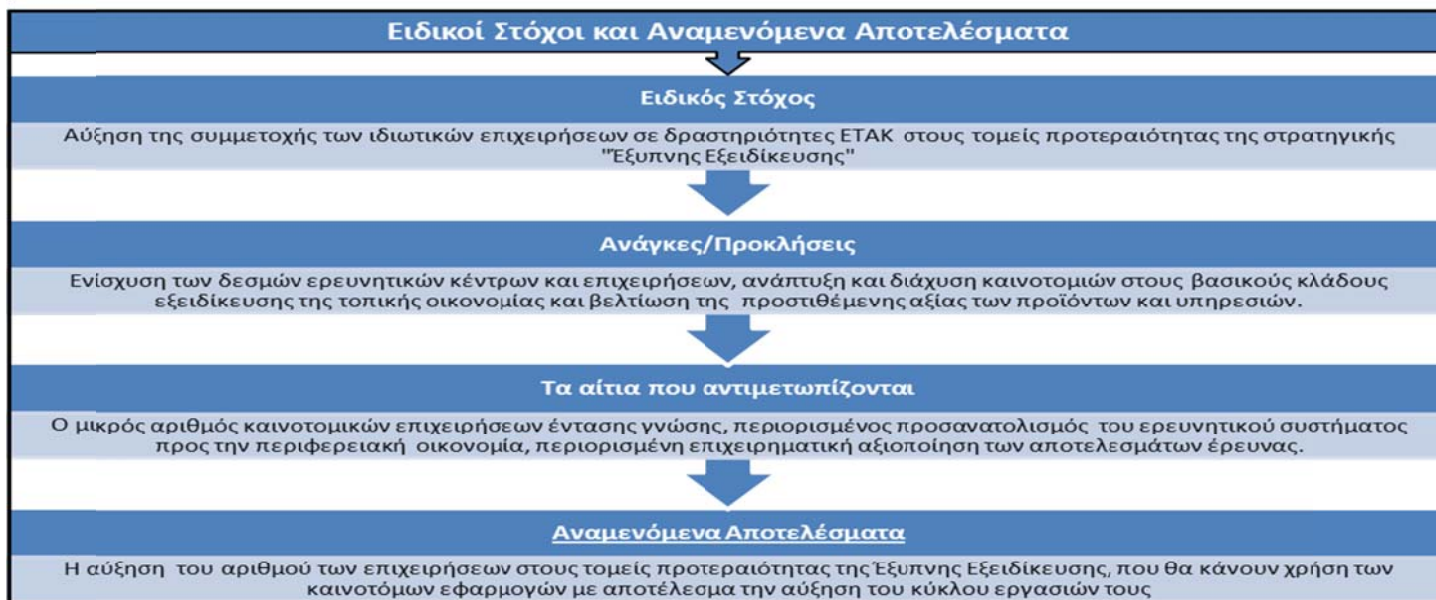
Οι επιχορηγήσεις είναι το κυρίαρχο εργαλείο με διάφορες μορφές, ανάλογα με την κατηγορία παρέμβασης και τον τύπο των ωφελουμένων. Σε αρκετές κατηγορίες παρεμβάσεων επιλέγεται η μορφή του voucher, με στόχο την καλύτερη εστίαση στις αναγκαίες για τις ΜΜΕ υπηρεσίες. Επίσης δημιουργείται η κατάλληλη υποδομή (θερμοκοιτίδα) για δωρεάν συμβουλευτικές υπηρεσίες προς επίδοξους επιχειρηματίες και νεοφυείς επιχειρήσεις. Γενικότερα, οι επιχορηγήσεις με διάφορες μορφές έχει αποδειχθεί διαχρονικά μια αποτελεσματική μορφή υποστήριξης. Στην παρούσα συγκυρία με τις συνθήκες περιορισμένης ρευστότητας που επικρατούν και την

εξασθένηση των επιχειρήσεων λόγω υψηλών συντελεστών φορολόγησης έκτακτων εισφορών, καθώς και των επιπτώσεων της κρίσης, η συγκεκριμένη μορφή υποστήριξης είναι απολύτως αναγκαία. Επίσης, προβλέπεται η στήριξη και δημιουργία δομών αντιμετώπισης των φαινομένων φτώχειας και κοινωνικού αποκλεισμού ευάλωτων κοινοτήτων. Οι δομές αυτές θα παρέχουν τις απαραίτητες κοινωνικές υπηρεσίες προς τους ωφελούμενους. Η μορφή υποστήριξης προς τους τελικά ωφελούμενους, είναι η παροχή δωρεάν υπηρεσίας σε ορισμένες περιπτώσεις και μέσω voucher.

Προτείνεται επίσης η δημιουργία ενός Seed Capital για την αντιμετώπιση του προβλήματος της χρηματοδότησης νεοφυών επιχειρήσεων. Έχει παρατηρηθεί από προηγούμενες προγραμματικές περιόδους ότι στην Περιφέρεια υπάρχει δυστοκία στην χρηματοδότηση νέων επιχειρηματικών πρωτοβουλιών, λόγω «αποτυχίας της αγοράς» στο χρηματοπιστωτικό τομέα, καθώς τα εδραιωμένα παραδοσιακά πιστωτικά ιδρύματα δεν είναι κατάλληλα προσανατολισμένα και διατεθειμένα να αναλάβουν το κόστος αξιολόγησης καινοτόμων σχεδίων και τον αντίστοιχο κίνδυνο που συνδέεται με αυτά. Η παραδοσιακή τραπεζική χρηματοδότηση έχει αποδειχθεί ακατάλληλη για την στήριξη νεοφυών επιχειρήσεων. Κατά το σχεδιασμό και την υλοποίηση του σχετικού εργαλείου θα πρέπει να αξιοποιηθεί η εμπειρία από τις αντίστοιχες πρωτοβουλίες στο πλαίσιο του JEREMIE.

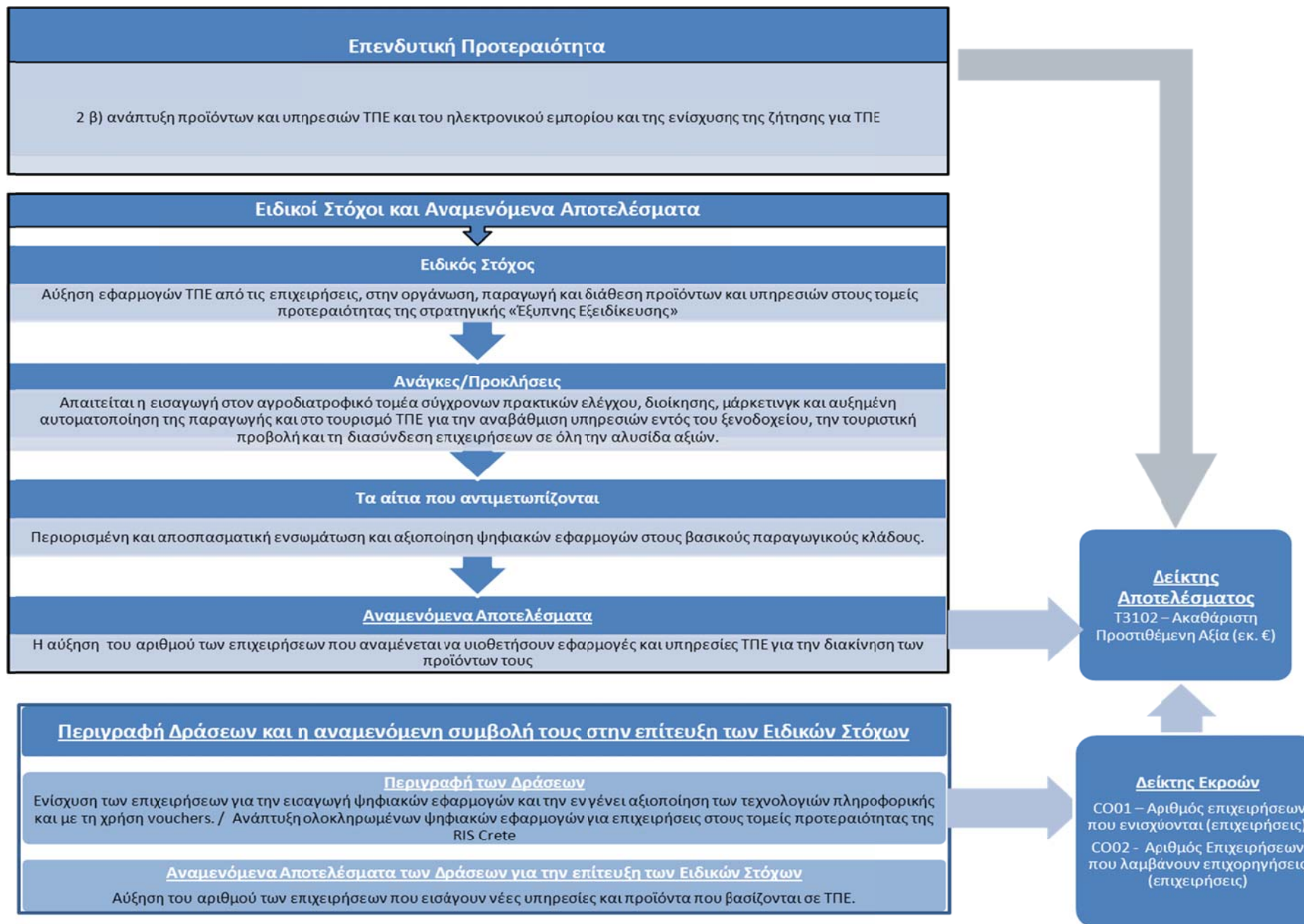
Επενδυτική Προτεραιότητα

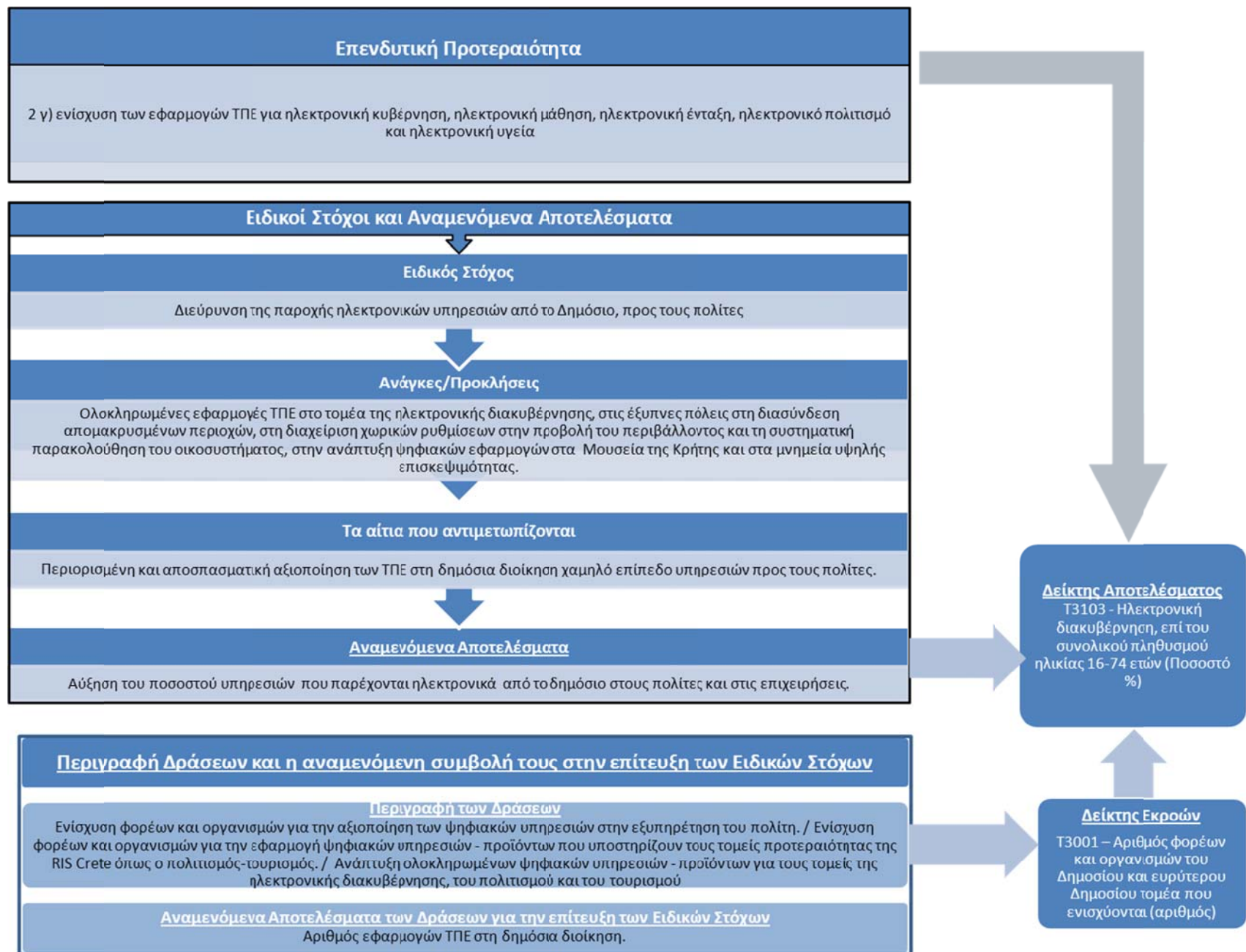
1β) προαγωγή επιχειρηματικών επενδύσεων στην Ε&Κ, ανάπτυξης δεσμών και συνεργειών μεταξύ επιχειρήσεων, κέντρων έρευνας και ανάπτυξης και του τομέα της ανώτατης εκπαίδευσης, ιδίως μέσω της προαγωγής επενδύσεων για την ανάπτυξη προϊόντων και υπηρεσιών, στη μεταφορά τεχνολογίας, στην κοινωνική καινοτομία, στην οικολογική καινοτομία, στις εφαρμογές παροχής δημόσιων υπηρεσιών, στην ενθάρρυνση της ζήτησης, στη δικτύωση, στα συμπλέγματα φορέων και στην ανοιχτή καινοτομία μέσω ευφυούς εξειδίκευσης, καθώς και στήριξης της τεχνολογικής και εφαρμοσμένης έρευνας, πιλοτικών γραμμών, ενεργειών έγκαιρης επικύρωσης προϊόντων, προηγμένων ικανοτήτων παραγωγής και πρώτης παραγωγής

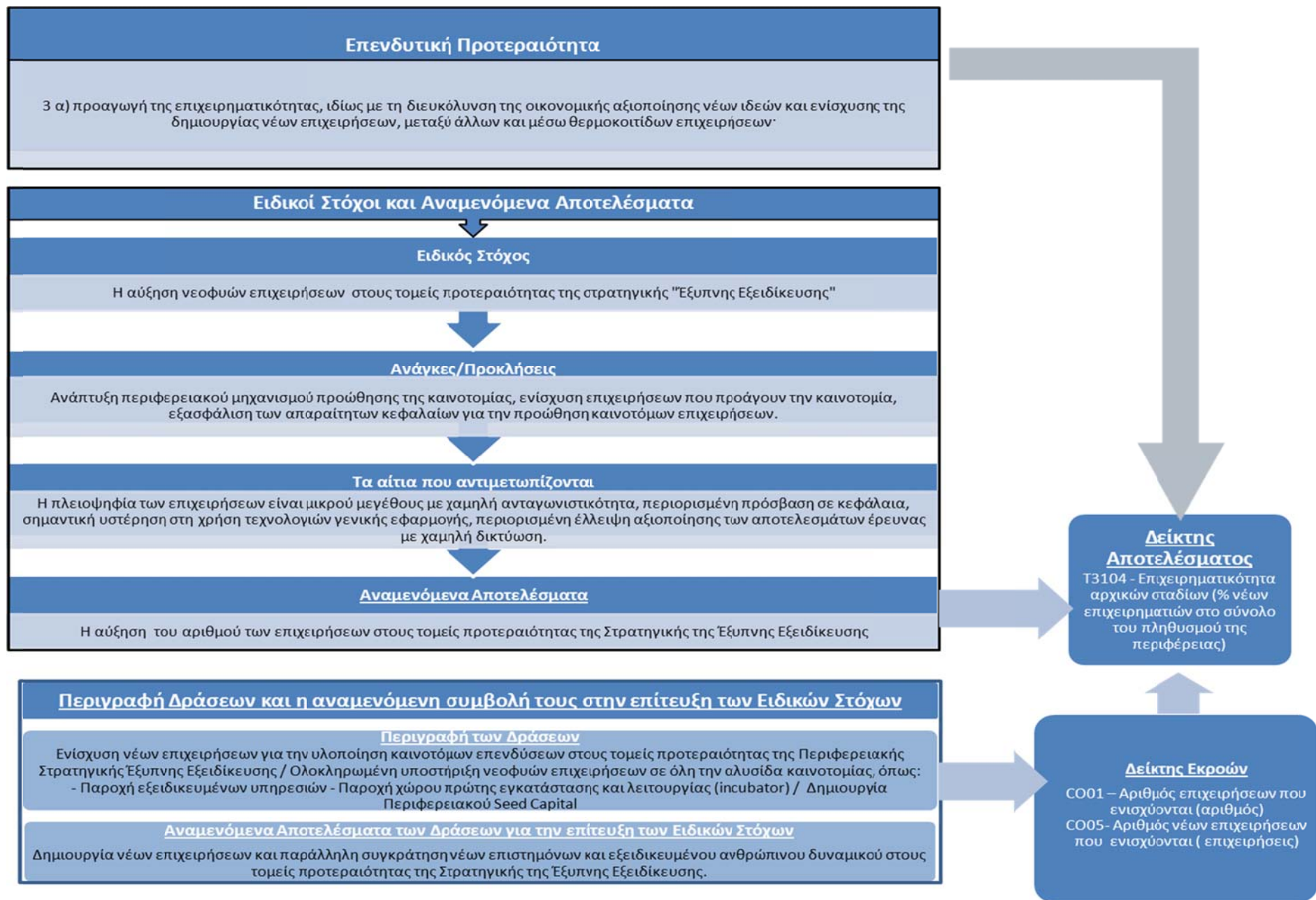


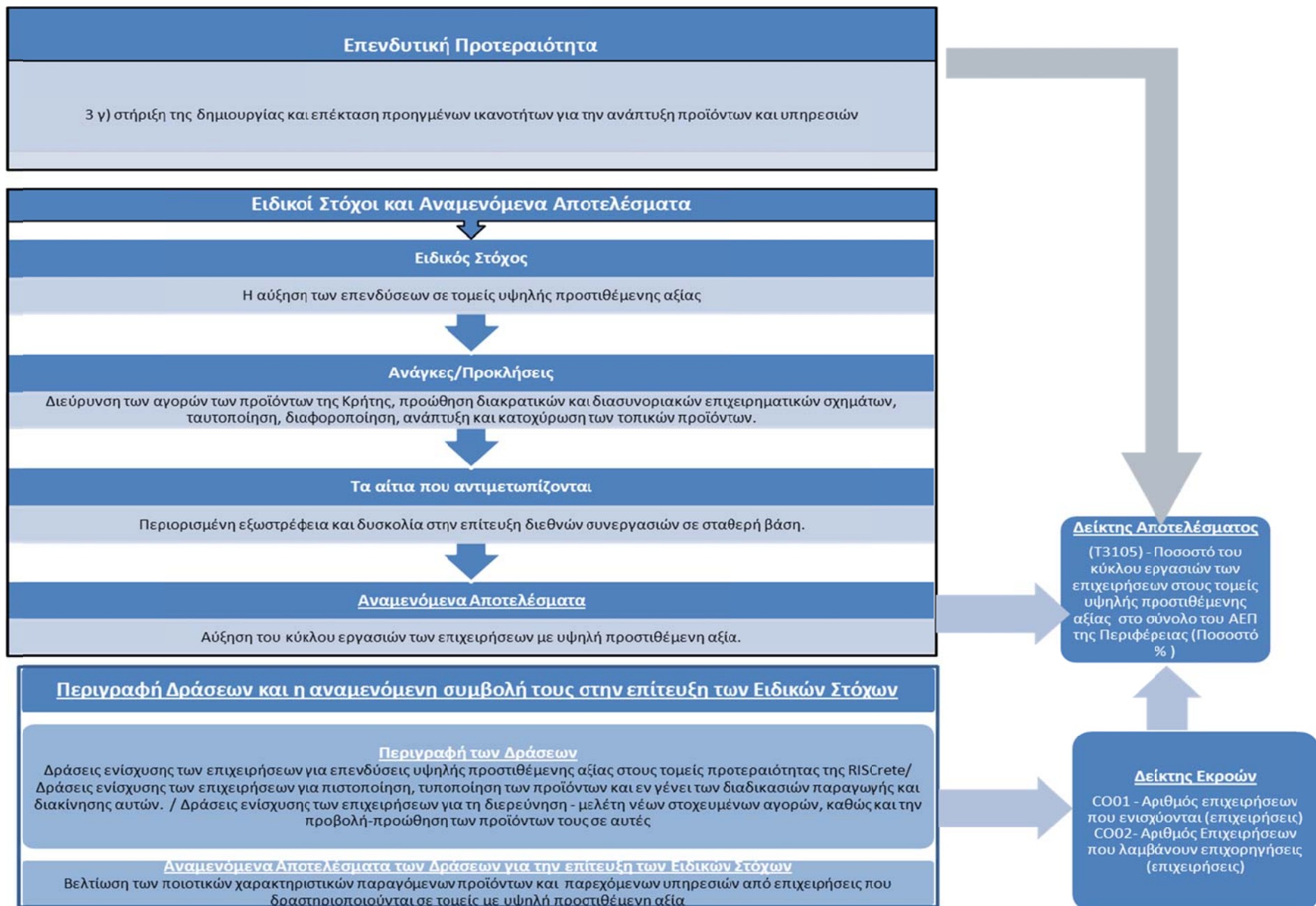
Δείκτης Αποτελέσματος
T3101 – Ιδιωτική δαπάνη των επιχειρήσεων σε ΕΤΑΚ σε σχέση με το περιφερειακό ΑΕΠ (% αναλογία)

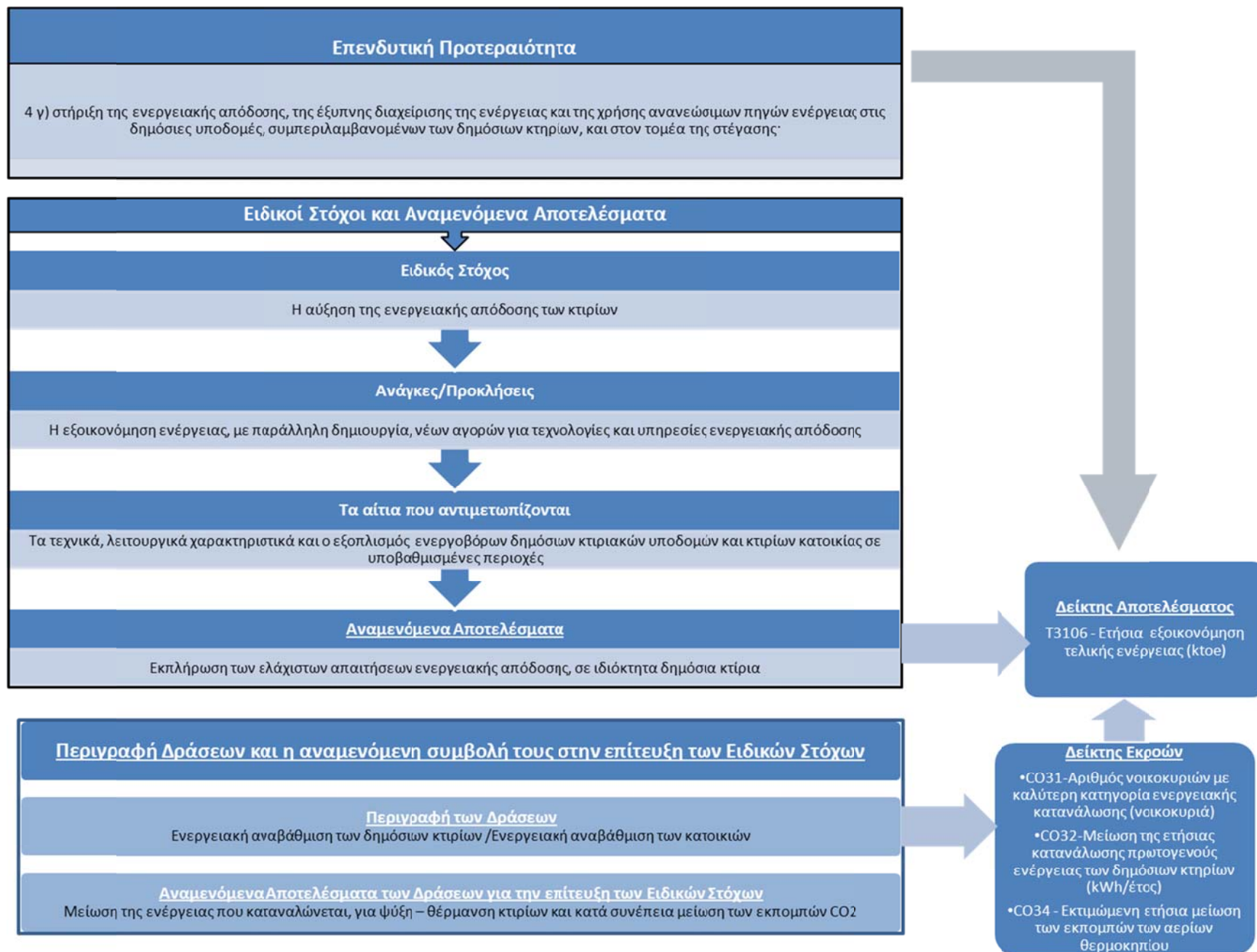
- Δείκτης Εκροών**
- CO24 - Αριθμός νέων ερευνητών σε οντότητες που ενισχύονται (ισοδύναμα πλήρους χρόνου)
 - CO025 - Αριθμός ερευνητών που εργάζονται σε βελτιωμένες εγκαταστάσεις ερευνητικών υποδομών (ισοδύναμα πλήρους χρόνου)
 - CO26 - Αριθμός επιχειρήσεων που συνεργάζονται με ερευνητικά ινστιτούτα (επιχειρήσεις)

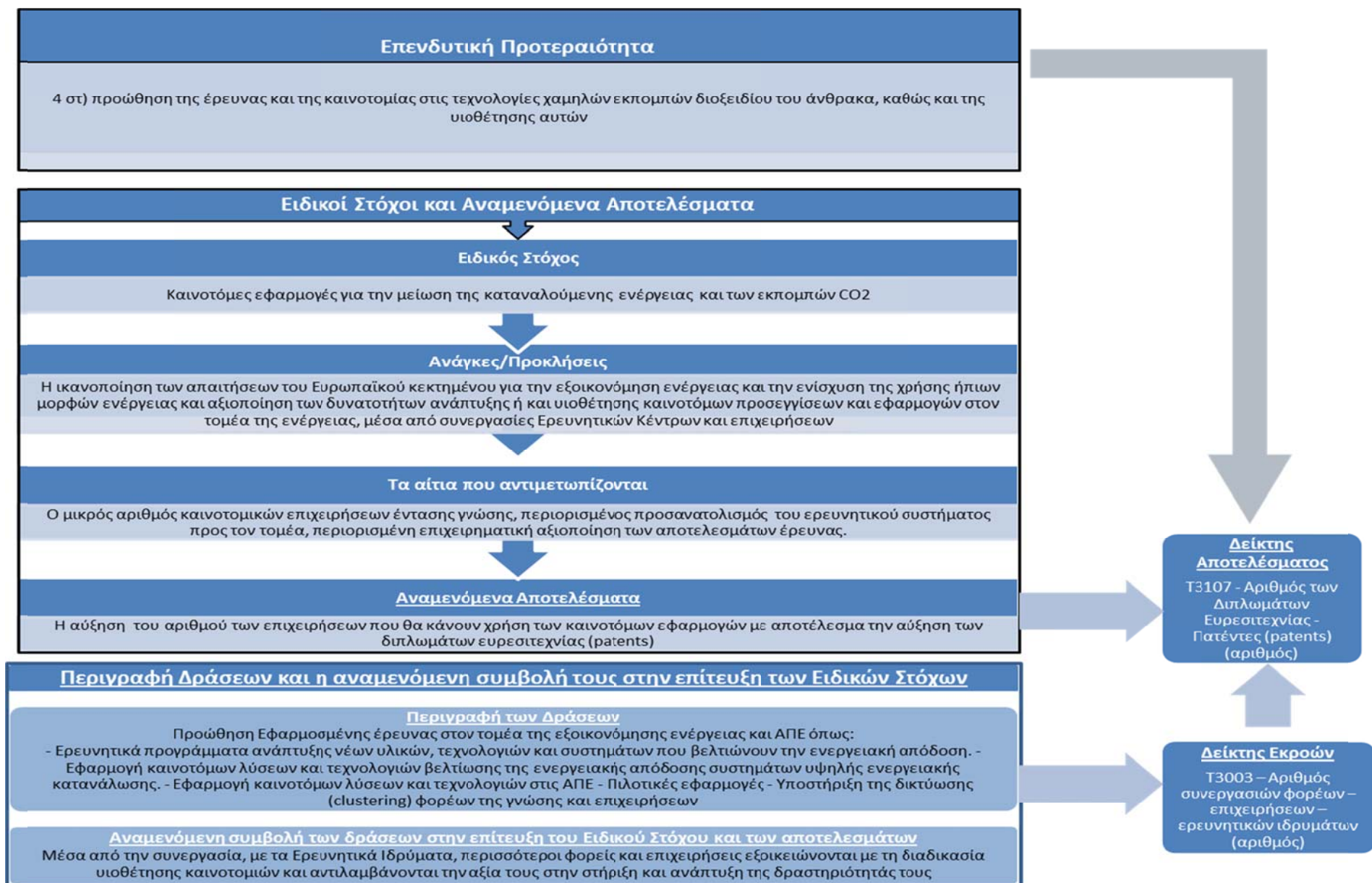












Επενδυτική Προτεραιότητα

5β) προαγωγή επενδύσεων για την αντιμετώπιση ειδικών κινδύνων, εξασφαλίζοντας την ανθεκτικότητα σε καταστροφές και αναπτύσσοντας συστήματα διαχείρισης καταστροφών

Ειδικοί Στόχοι και Αναμενόμενα Αποτελέσματα

Ειδικός Στόχος

Μείωση των επιπτώσεων στο φυσικό και δομημένο περιβάλλον από φυσικές και τεχνολογικές καταστροφές

Ανάγκες/Προκλήσεις

Οι νέες ξηροθερμικές συνθήκες αυξάνουν τον κίνδυνο πυρκαγιών σε δασικές και χορτολιβαδικές εκτάσεις, που συνυπάρχουν με διάσπαρτους οικισμούς και γεωργοκτηνοτροφικές δραστηριότητες σε περιοχές NATURA 2000 / ακραία καιρικά φαινόμενα όπως οι έντονες βροχοπτώσεις αυξάνουν τον κίνδυνο πλημμύρας, κυρίως στις παράκτιες περιοχές με έντονη συγκέντρωση αστικών αλλά και τουριστικών περιοχών / διαχείριση του πληθυσμού στις περιπτώσεις σεισμού, με έμφαση στις πυκνοκατοικημένες περιοχές του βόρειου τμήματος

Τα αίτια που αντιμετωπίζονται

Οι αυξημένες απαιτήσεις υποδομών και μέσων για πυρόσβεση, λόγω χωρικής διασποράς οικονομικών δραστηριοτήτων και οικισμών, κυρίως σε δυσπρόσιτες περιοχές της ορεινής ενδοχώρας και του νότιου τμήματος / η ελλιπής ενημέρωση του πληθυσμού / η έλλειψη οργανωμένων σχεδίων πολιτικής προστασίας

Αναμενόμενα Αποτελέσματα

Η αποτελεσματική ανταπόκριση της πολιτικής προστασίας, στις περιπτώσεις καταστροφών

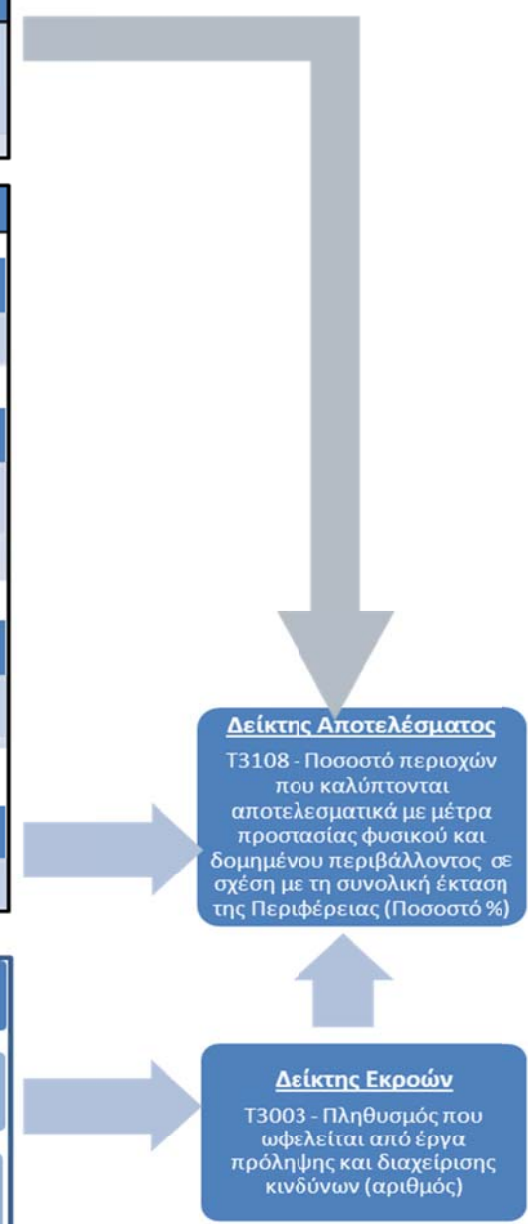
Περιγραφή Δράσεων και η αναμενόμενη συμβολή τους στην επίτευξη των Ειδικών Στόχων

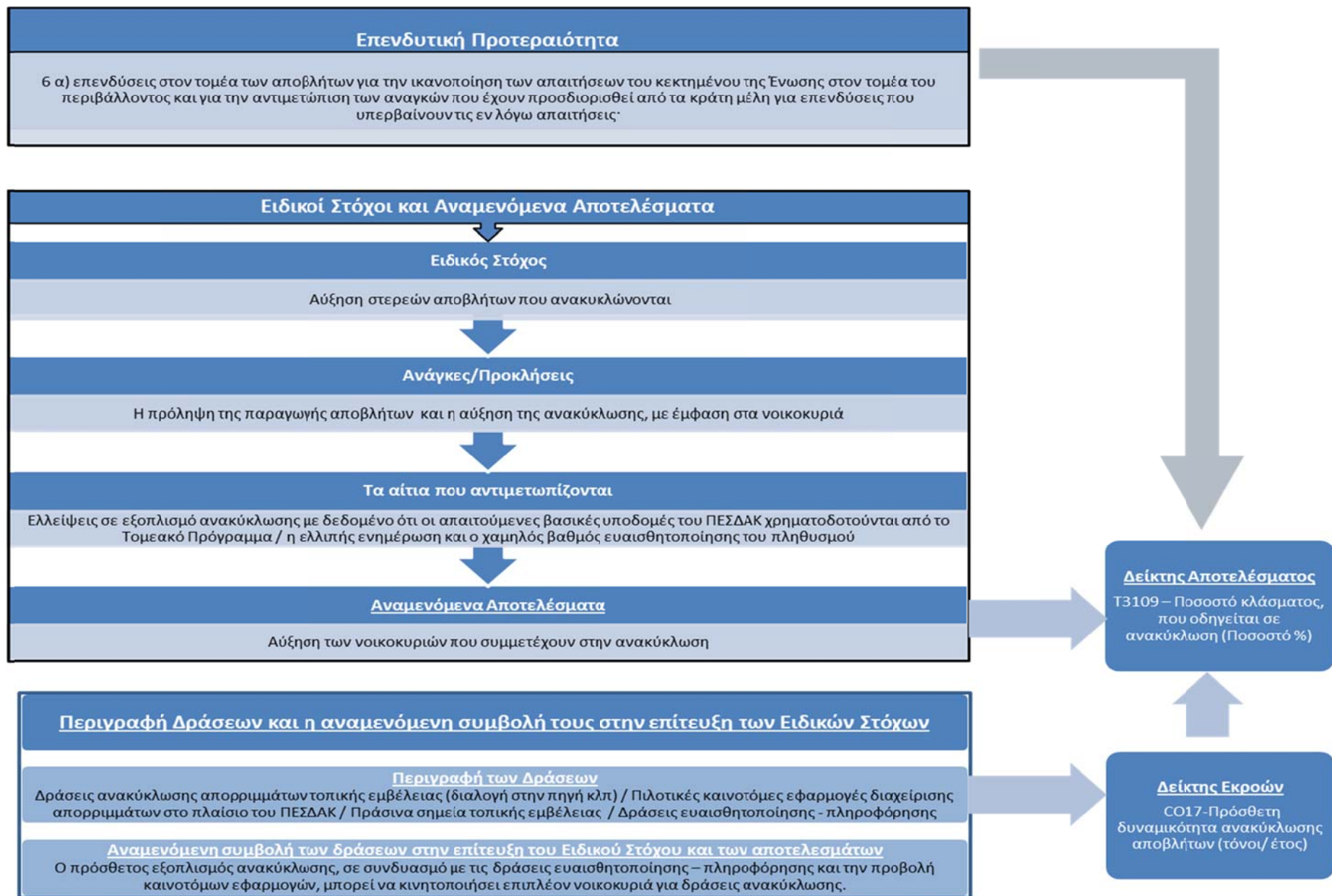
Περιγραφή των Δράσεων

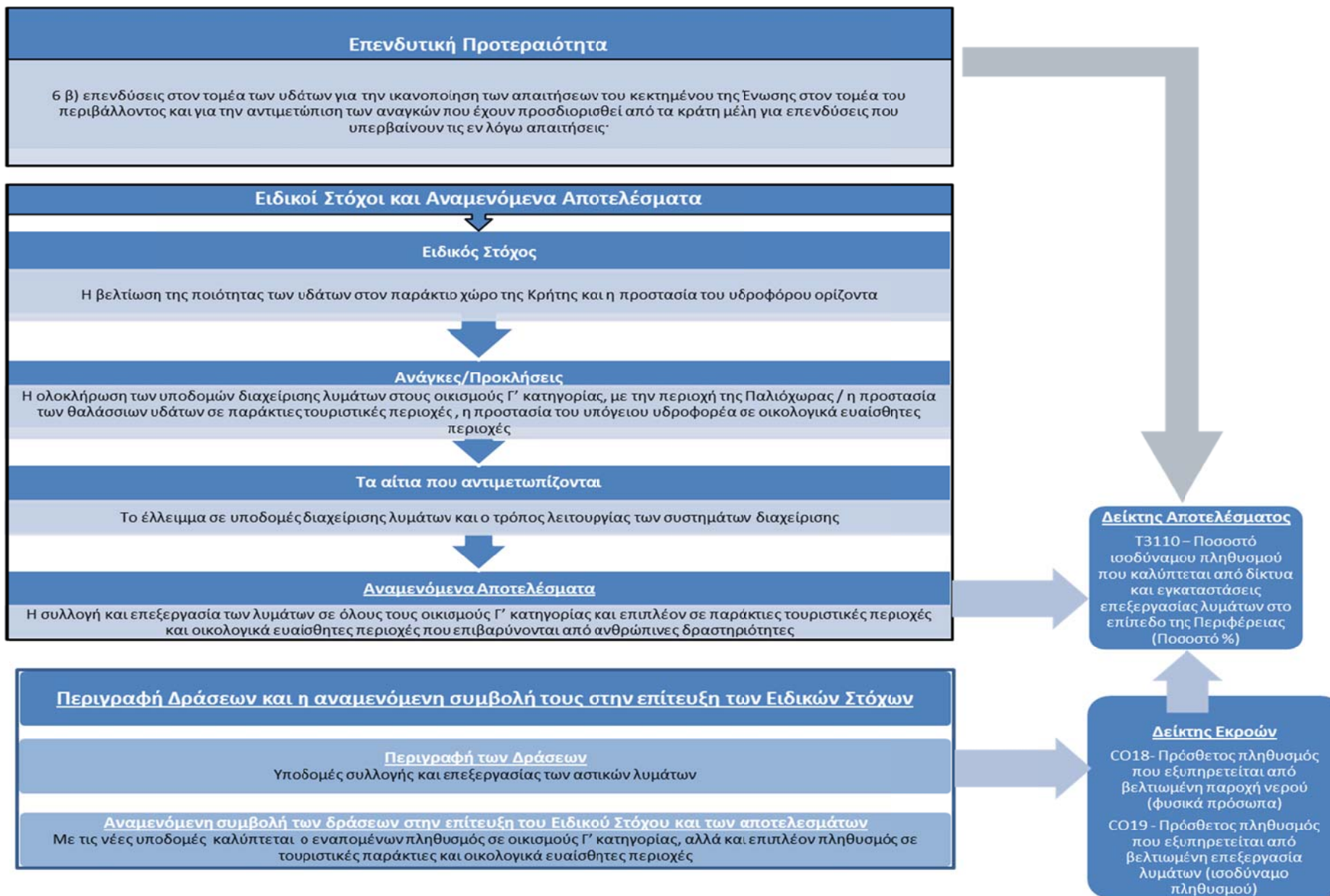
Σχέδια ολοκληρωμένης διαχείρισης καταστροφών / Δράσεις ενημέρωσης – ευαισθητοποίησης / Εξοπλισμός φορέων για την αντιμετώπιση κινδύνων / Κατασκευή έργων υποδομής

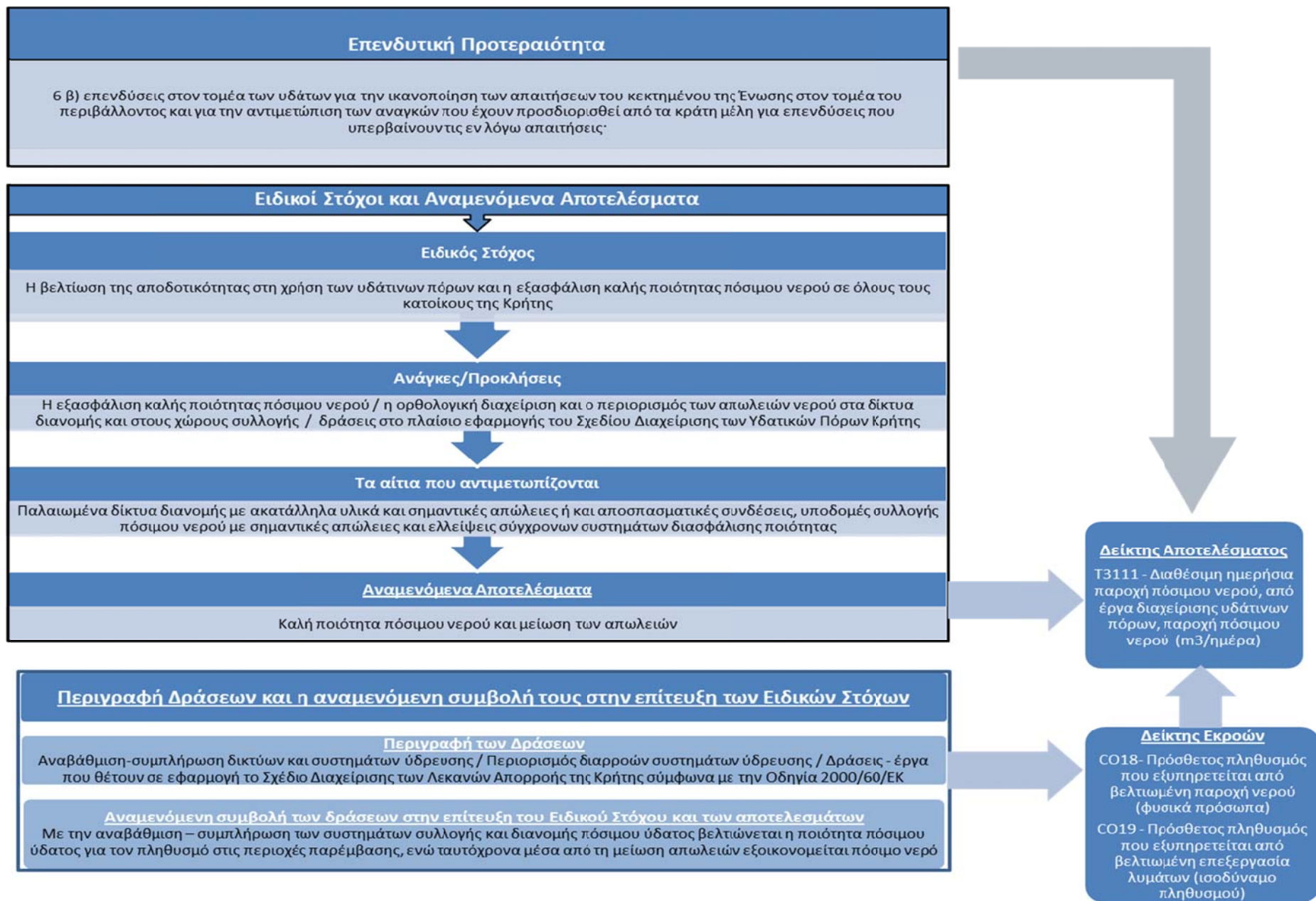
Αναμενόμενη συμβολή των δράσεων στην επίτευξη του Ειδικού Στόχου και των αποτελεσμάτων

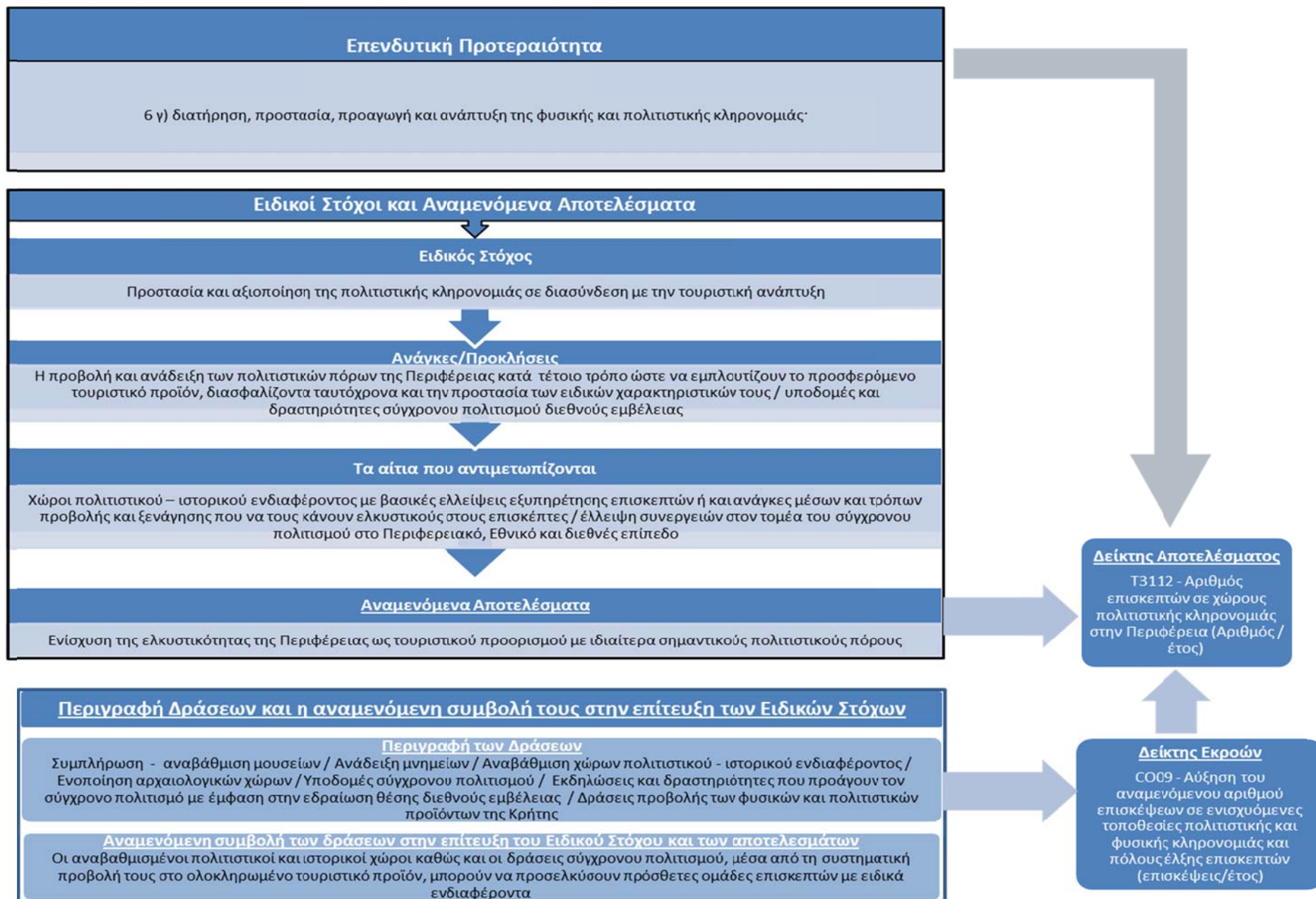
Με τα νέα έργα υποδομών – εξοπλισμούς και την ευαισθητοποίηση του πληθυσμού, καλύπτονται επιπλέον περιοχές και μειώνονται οι κίνδυνοι από φυσικές καταστροφές, ενώ παράλληλα βελτιώνεται η αποτελεσματικότητα λειτουργίας των Φορέων Αντιμετώπισης Καταστροφών

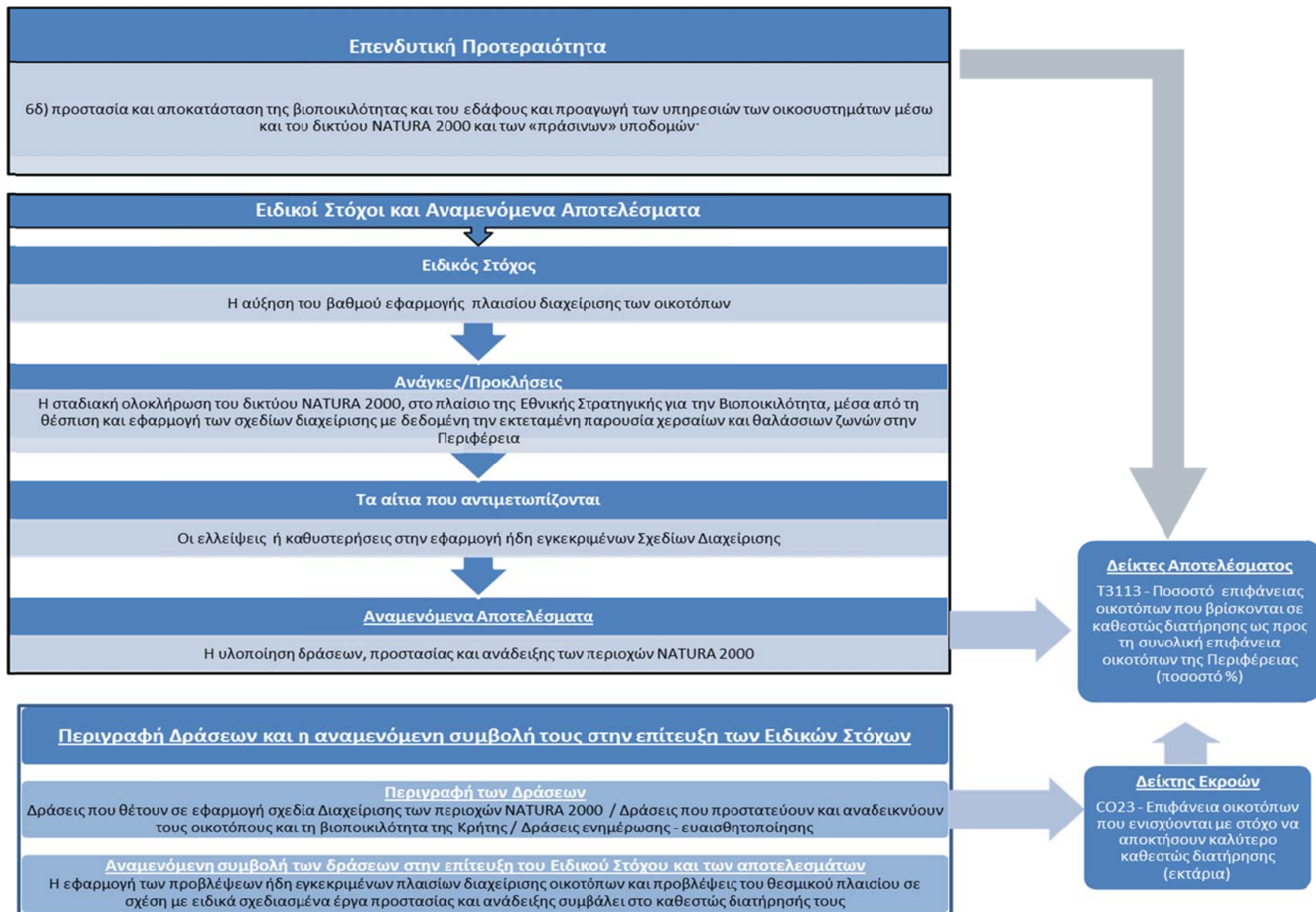


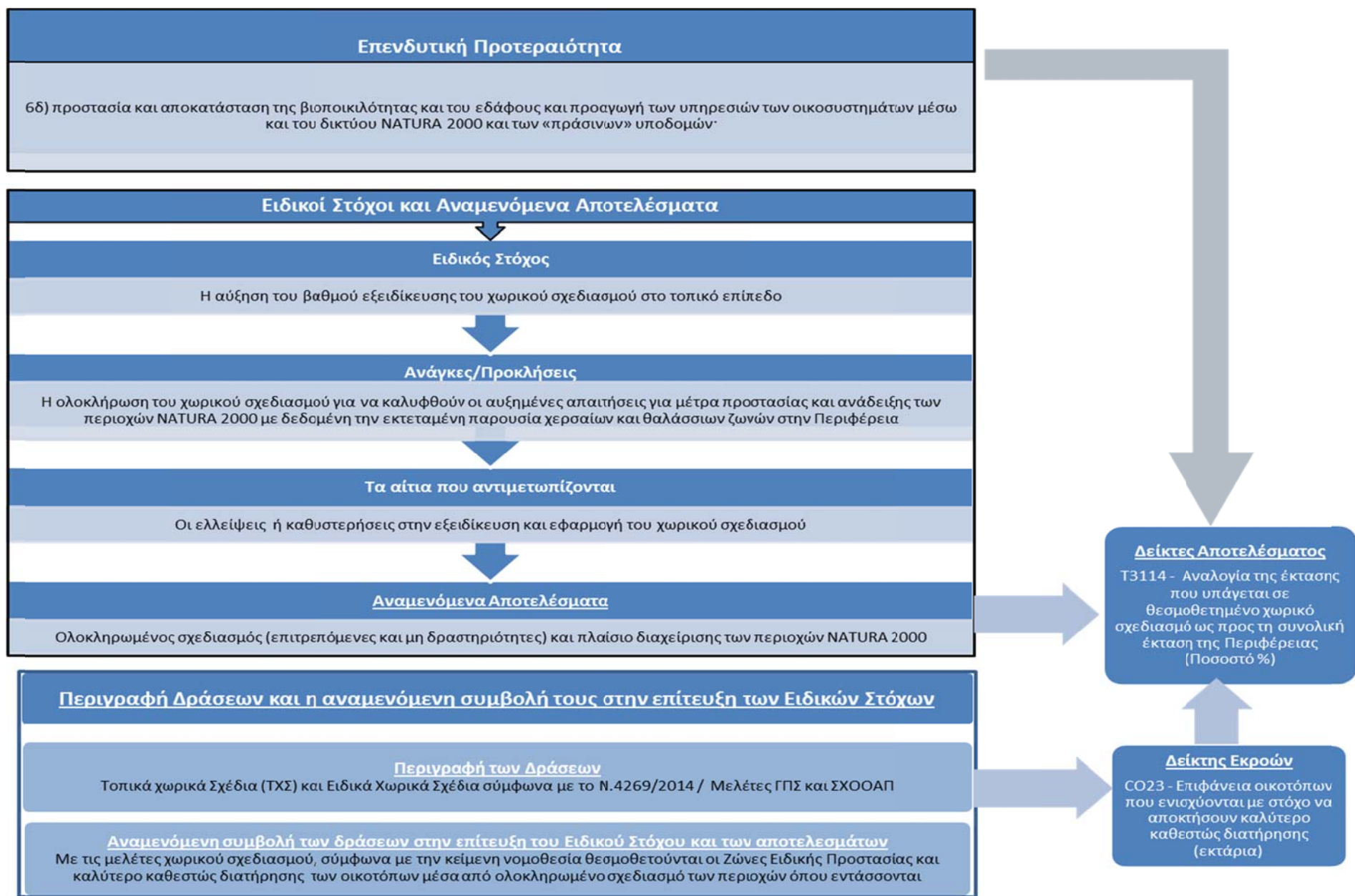


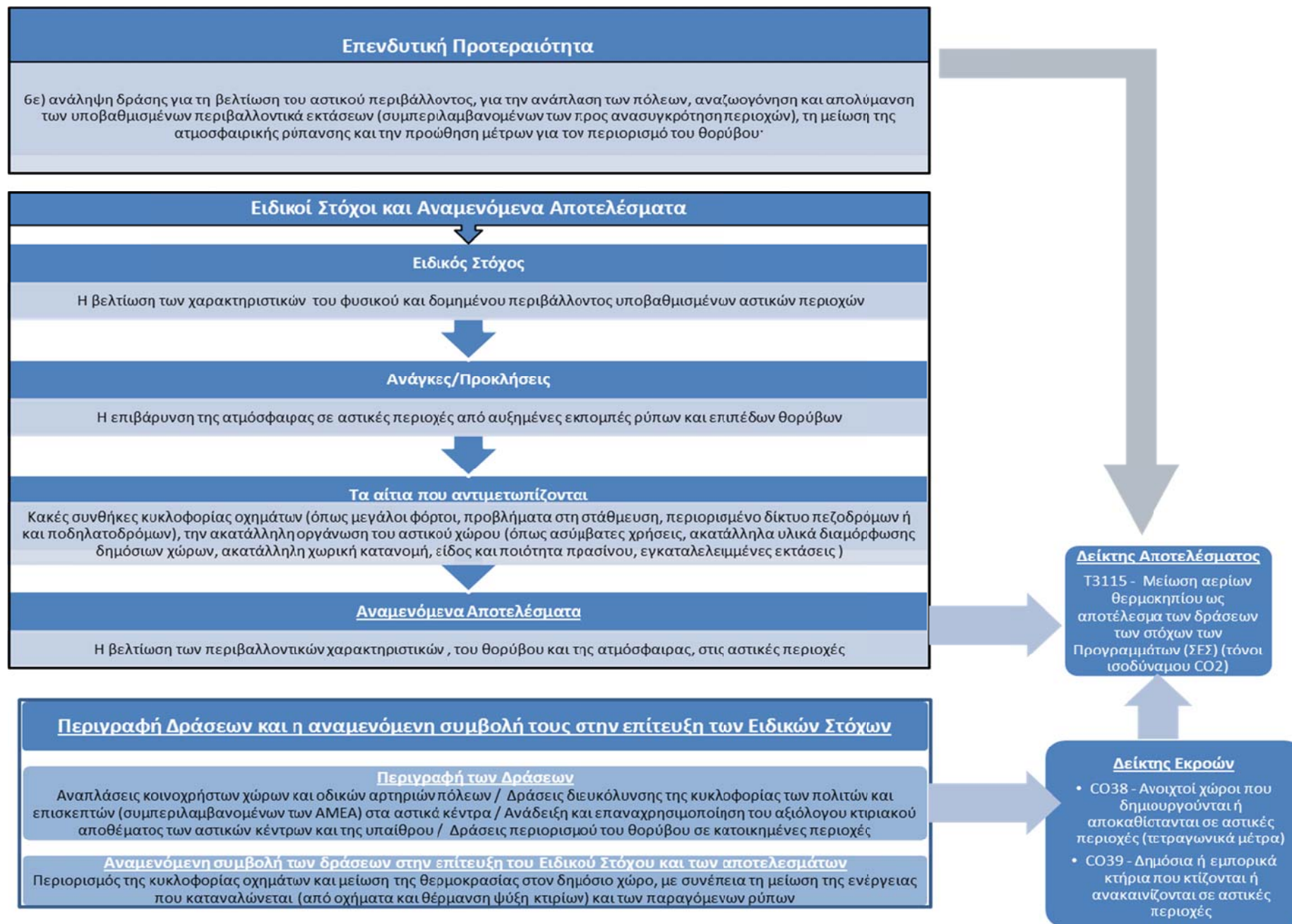


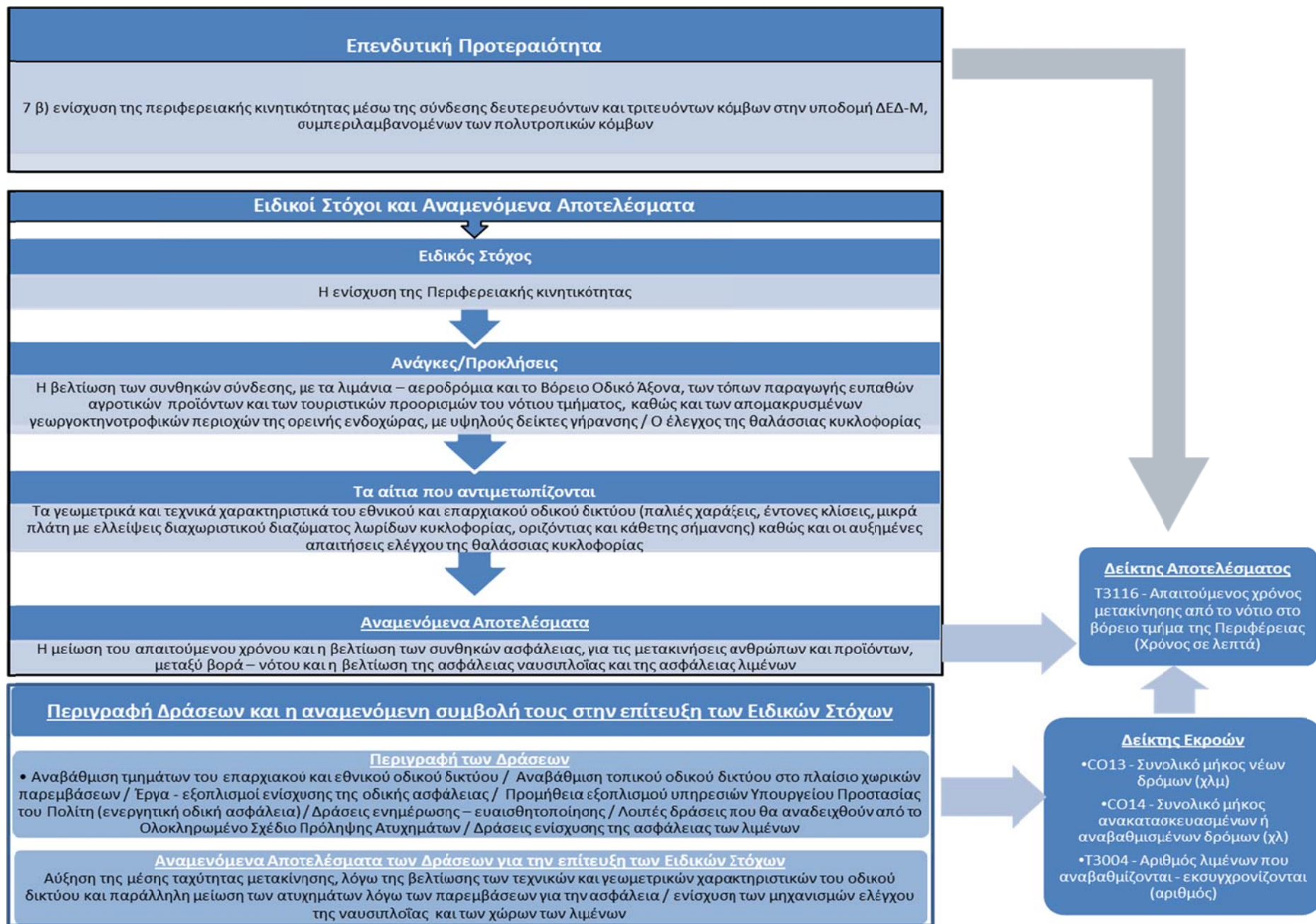


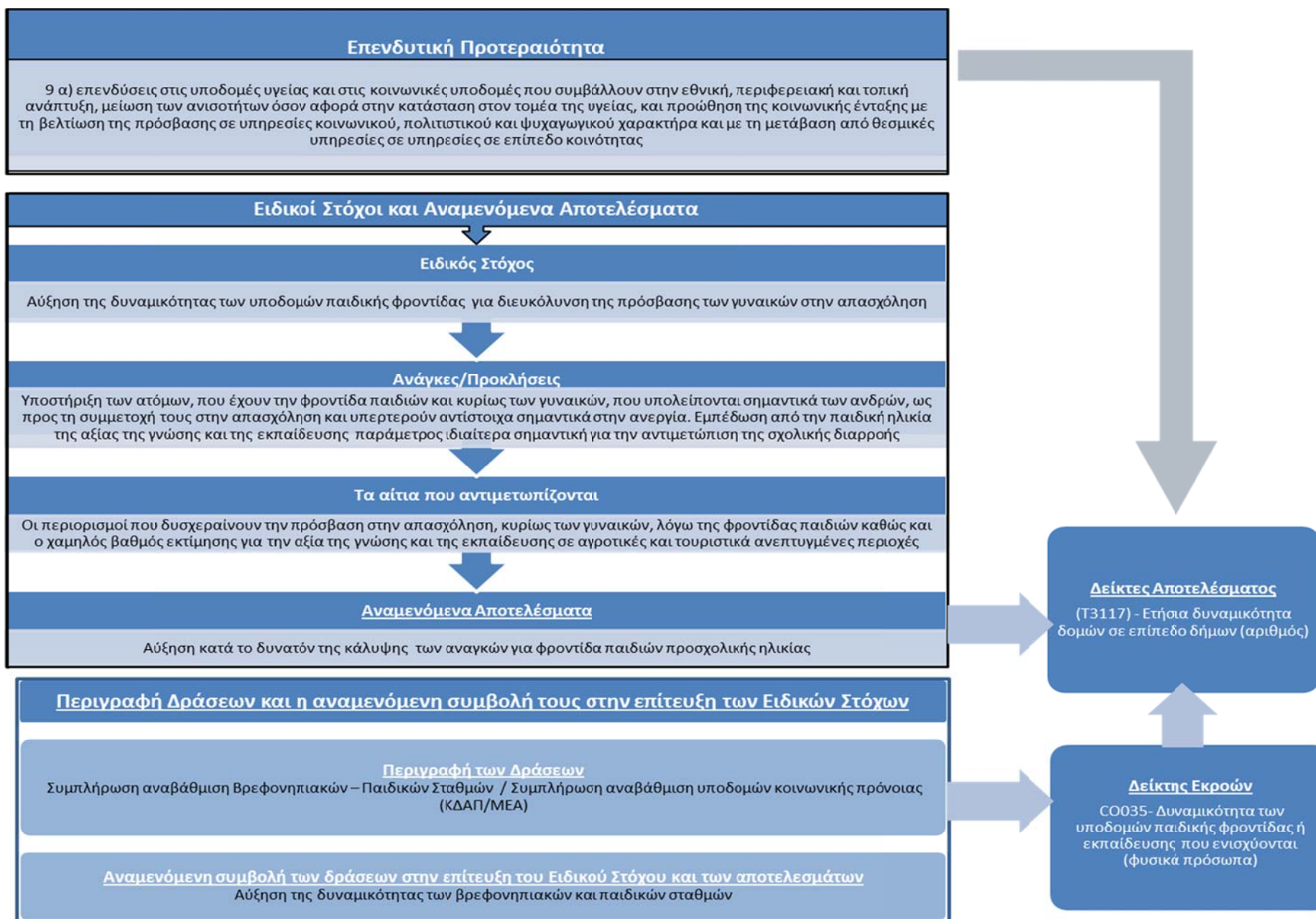


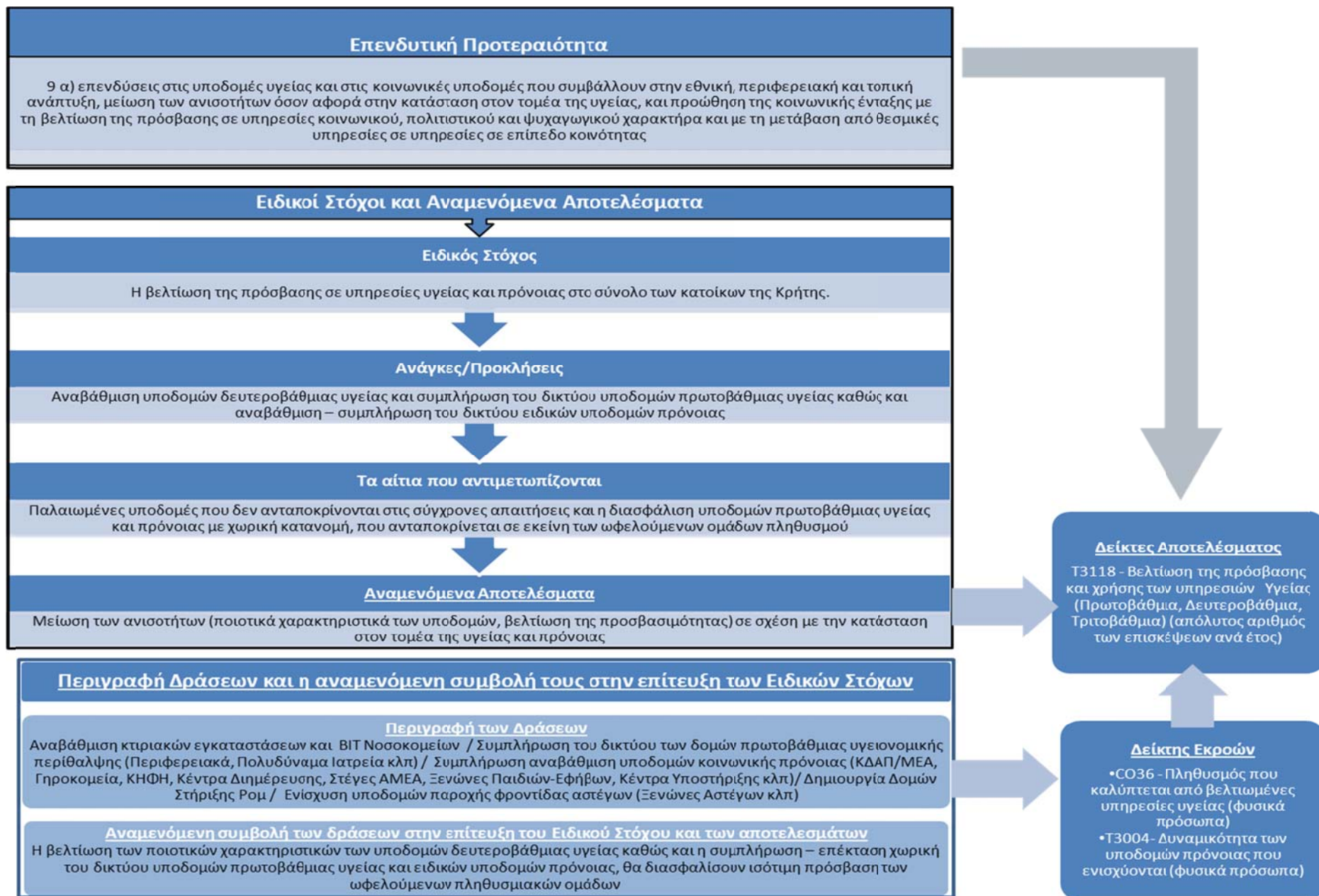


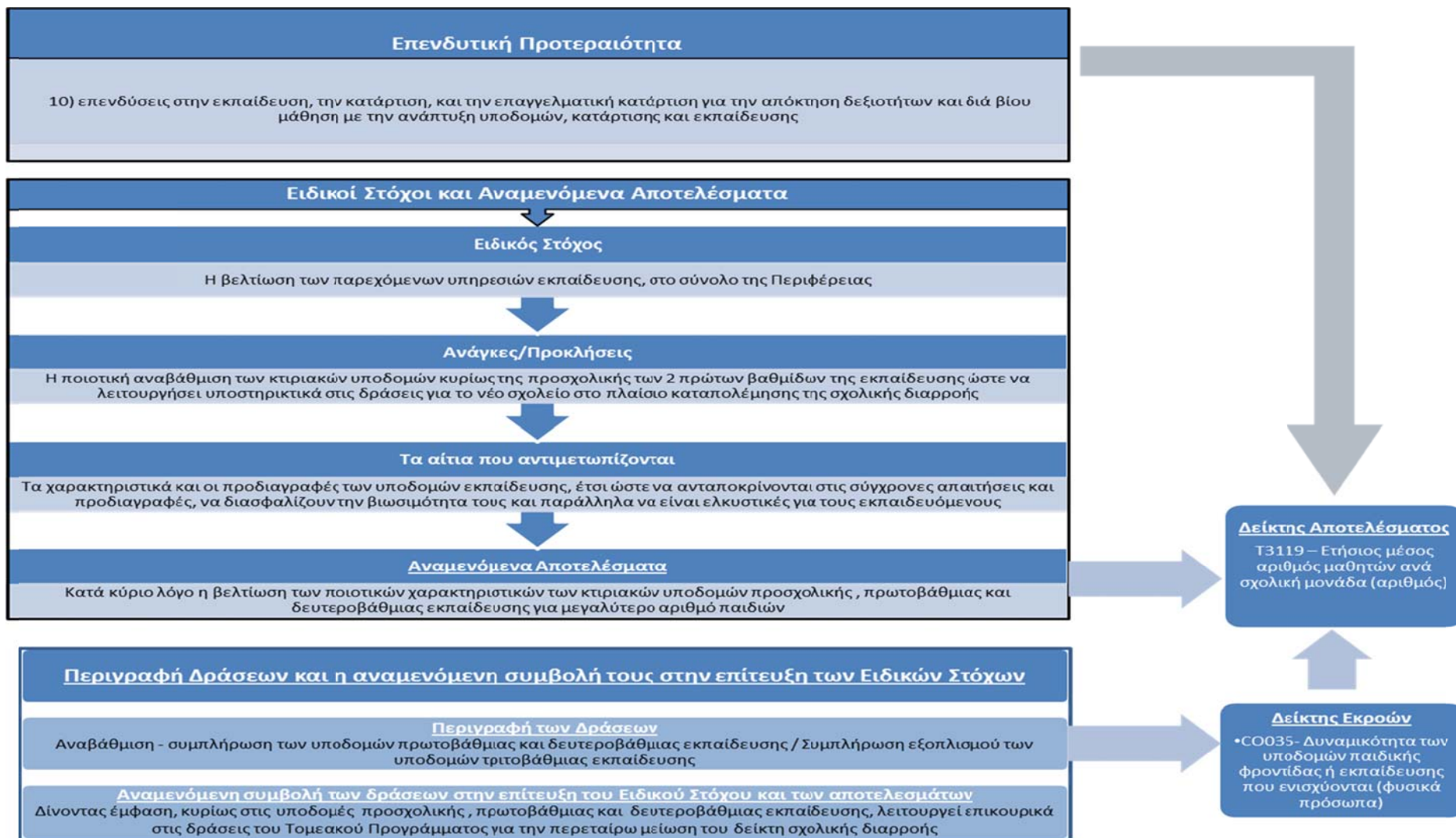


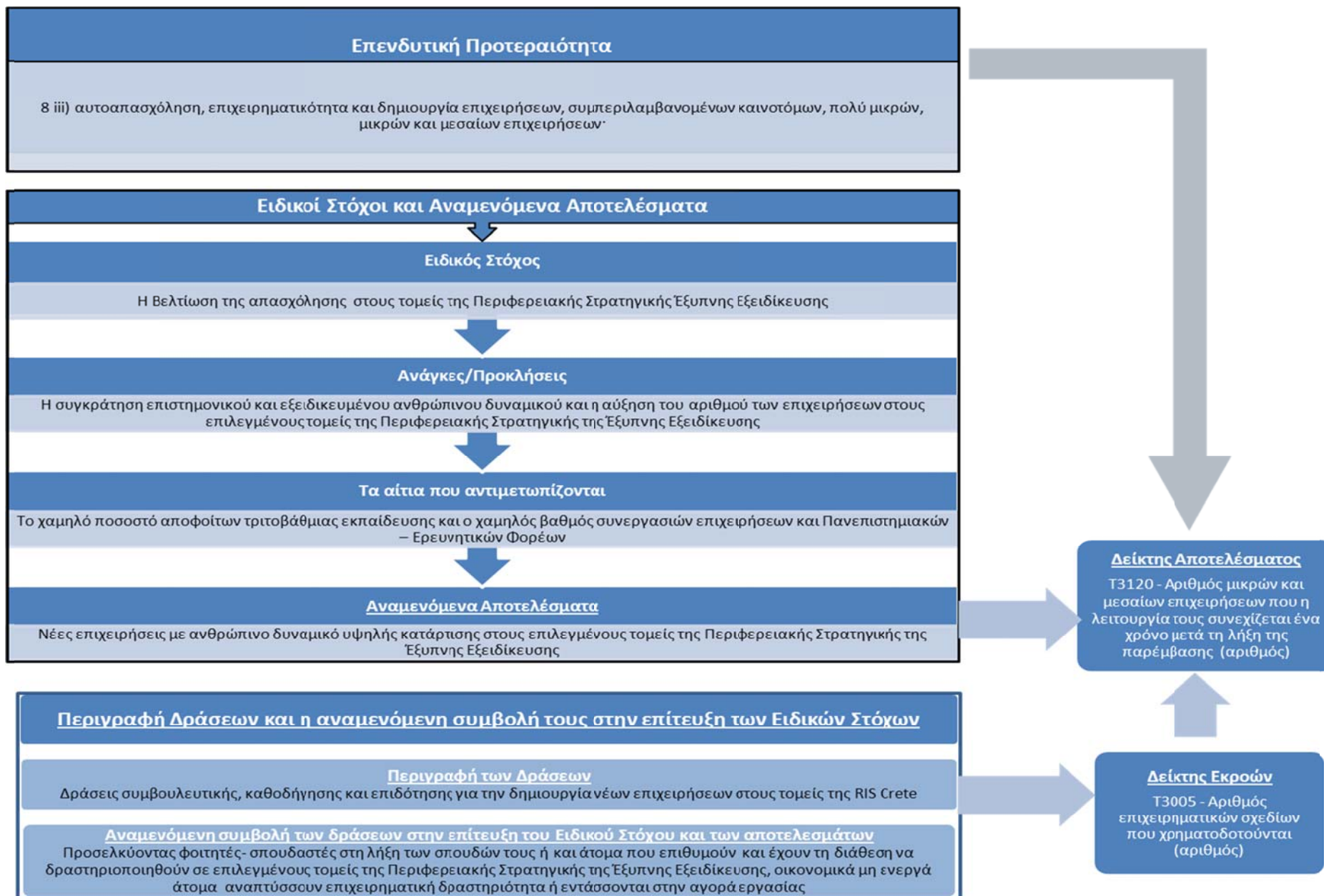


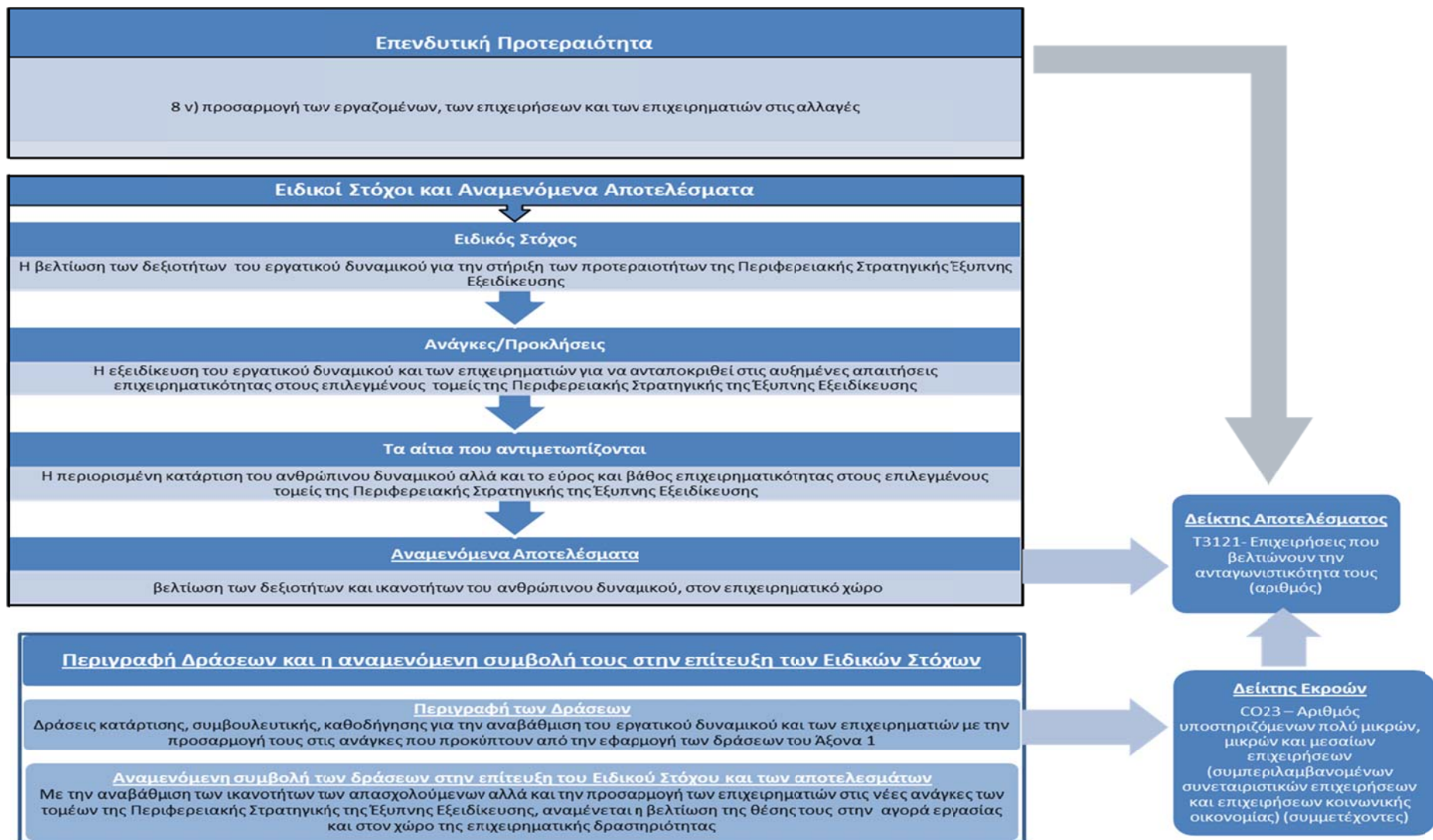


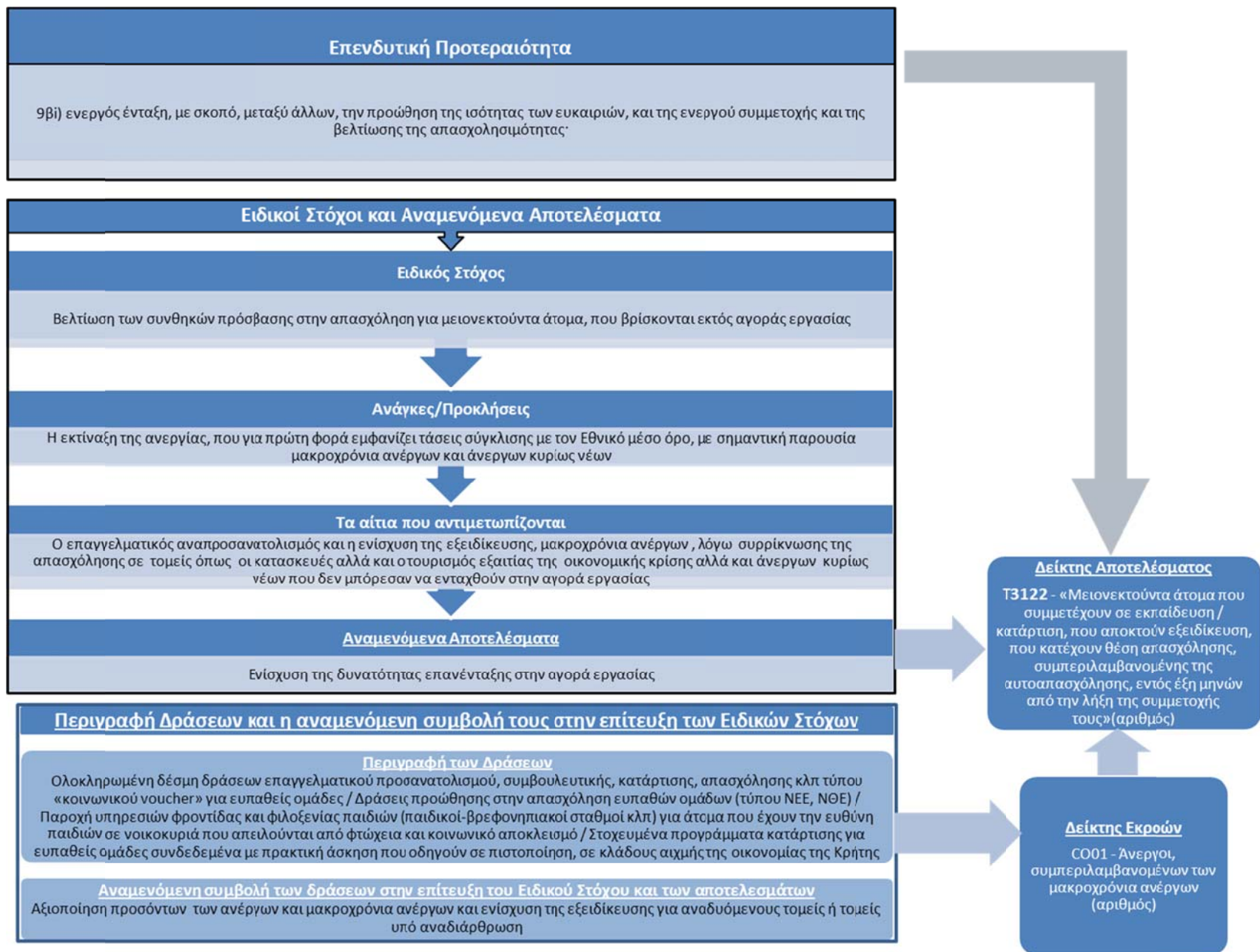


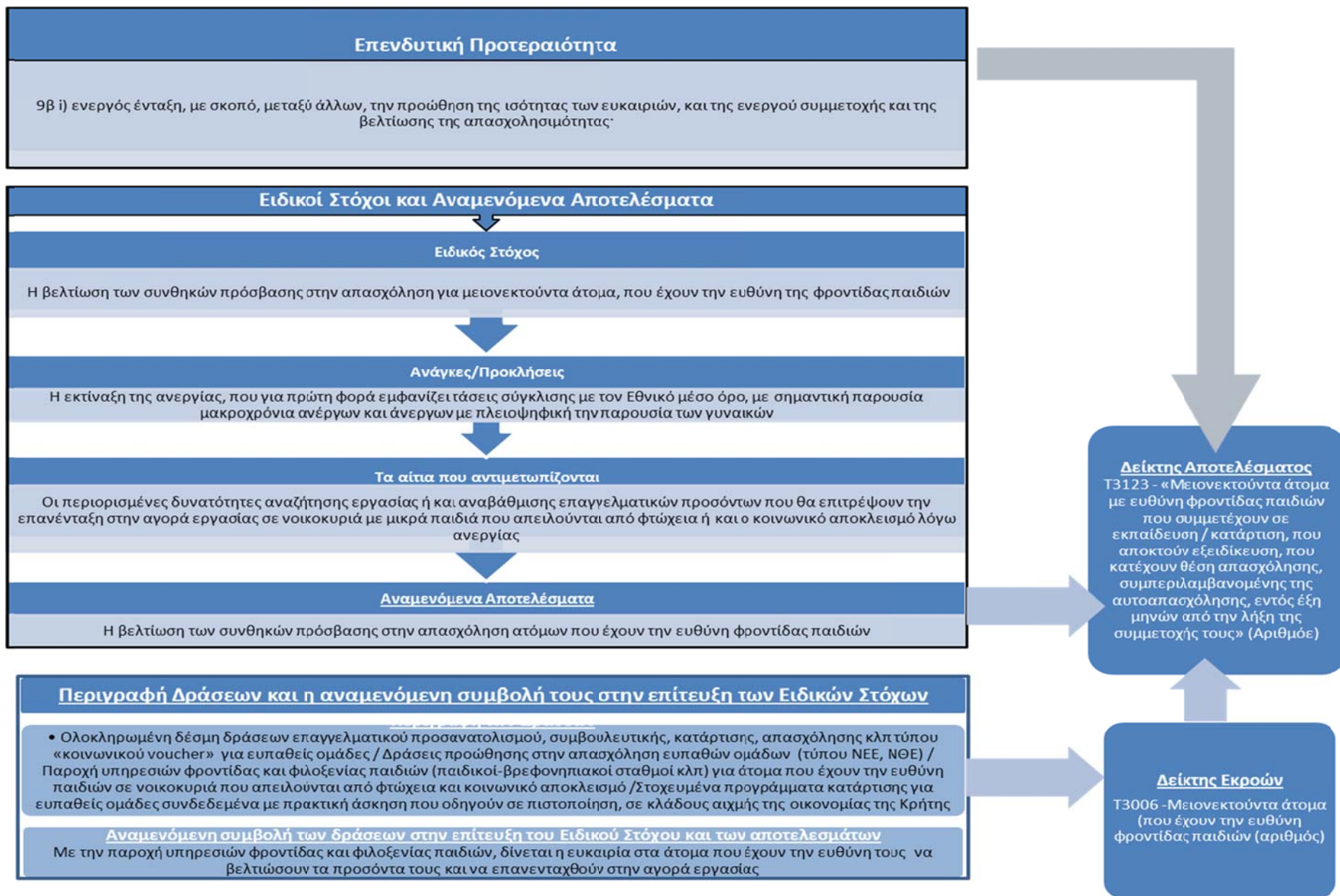


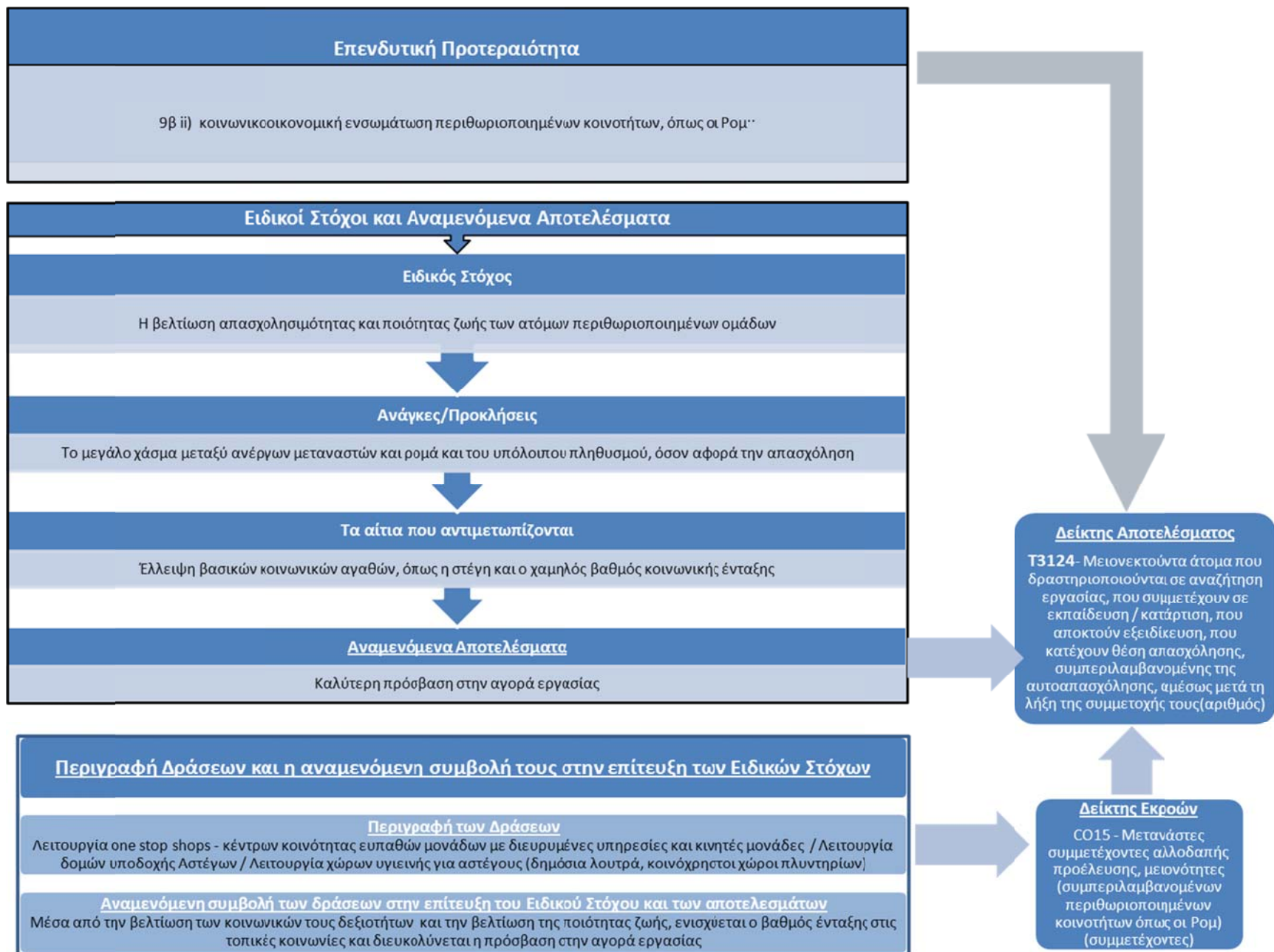


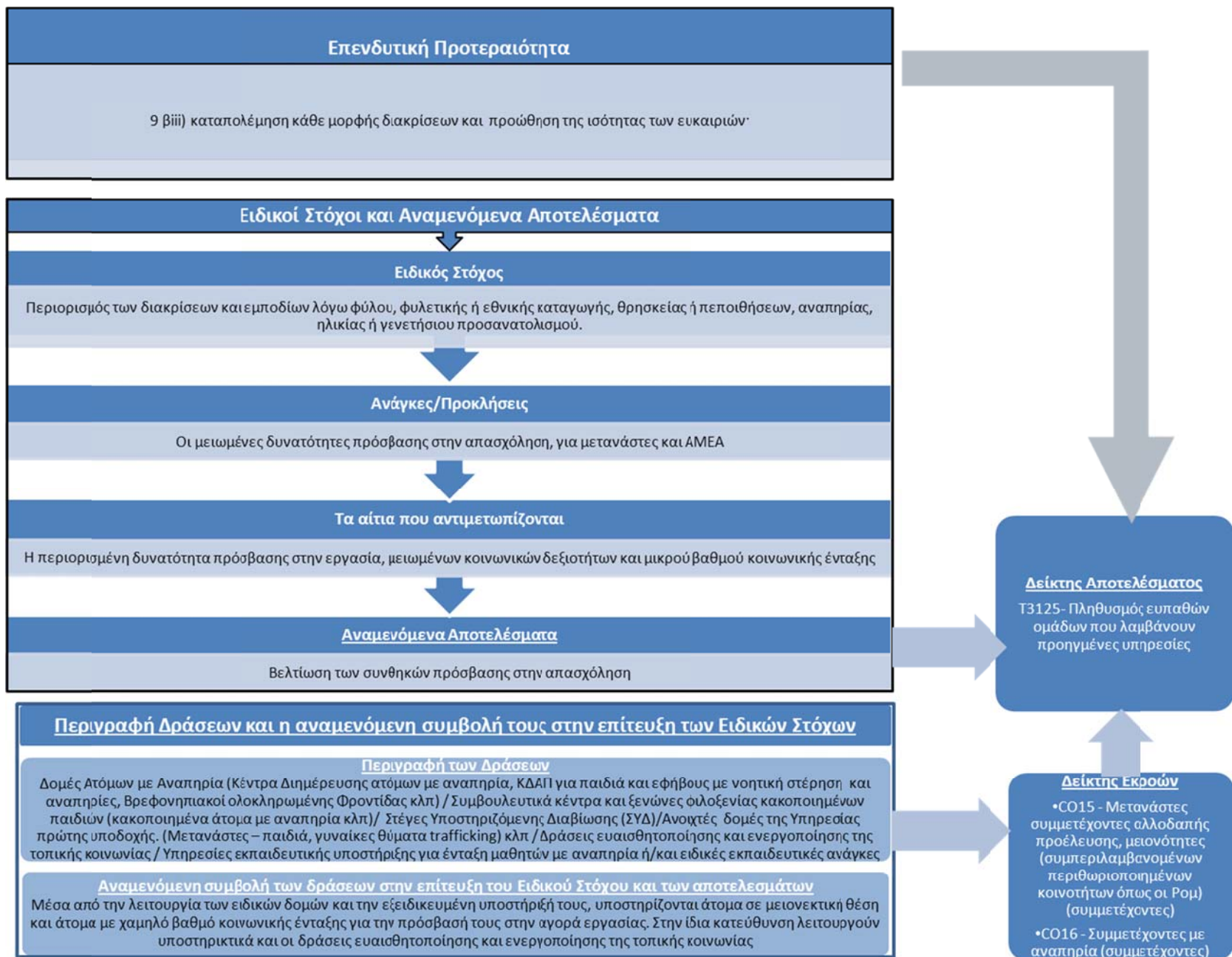


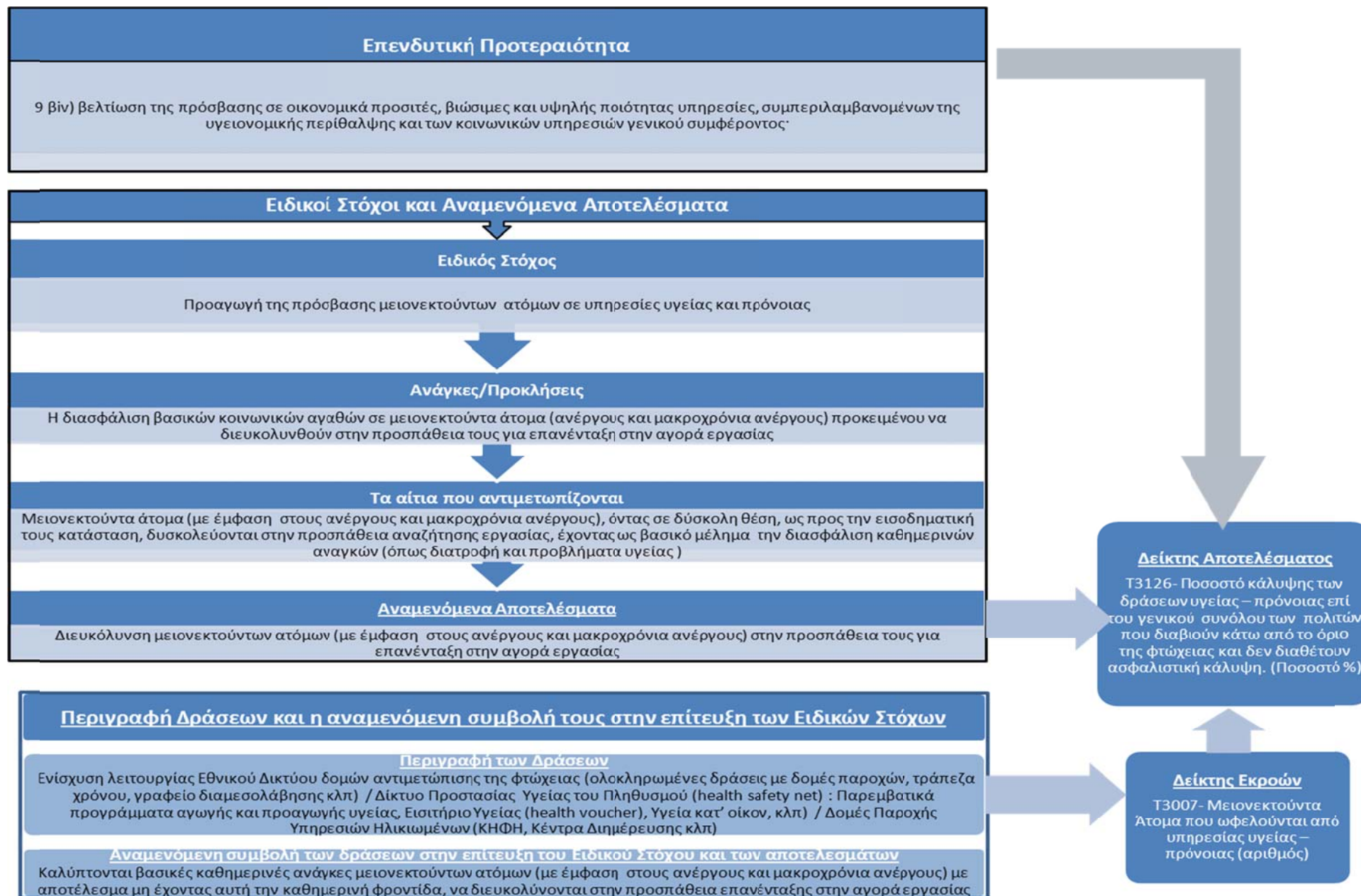


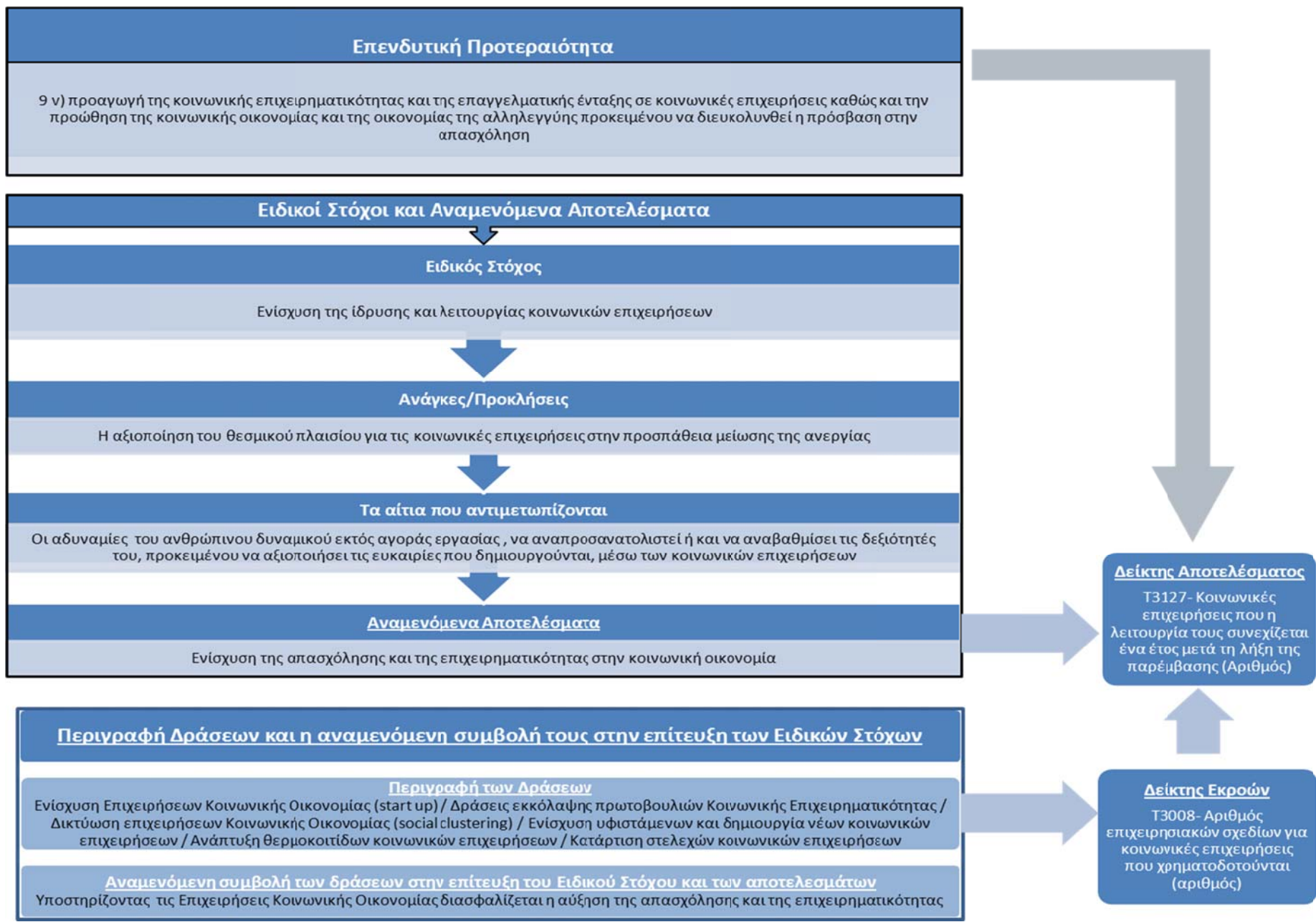


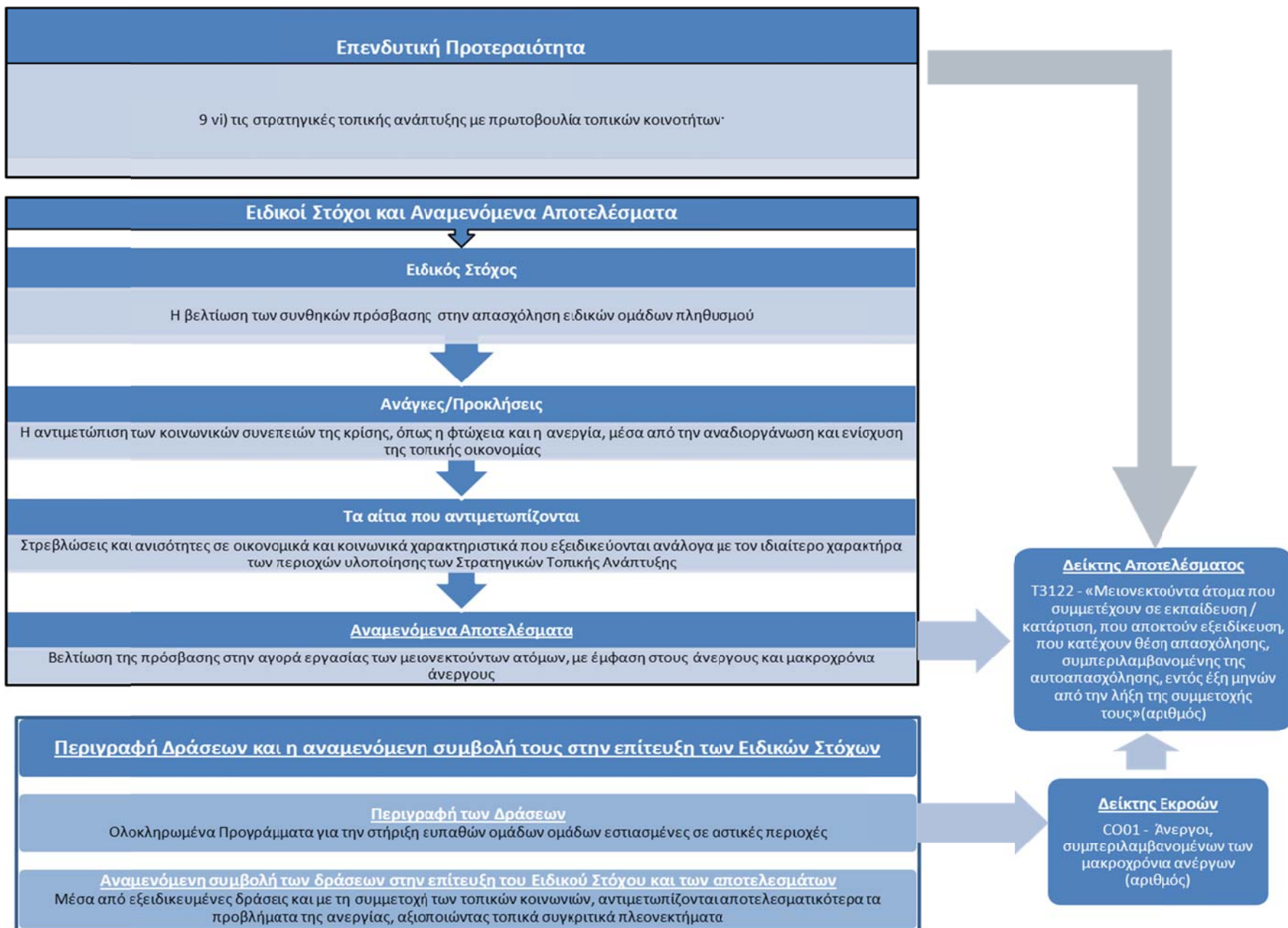












1.4. Οριζόντιες Αρχές

Οι οριζόντιες προσεγγίσεις για ίσες ευκαιρίες, κατάργηση των διακρίσεων και ισότητα μεταξύ ανδρών και γυναικών αποτυπώνονται στο ΠΕΠ Κρήτης στο επίπεδο της καταγραφής της υφιστάμενης κατάστασης, με διαχωρισμό των στατιστικών απασχόλησης και ανεργίας μεταξύ ανδρών και γυναικών, καθώς και με επισημάνσεις στο επίπεδο της ανάλυσης των αναγκών και των προτεραιοτήτων. Η ανάλυση για τις ειδικές ανάγκες των γεωγραφικών περιοχών που πλήττονται περισσότερο από τη φτώχεια ή ομάδες-στόχοι που κινδυνεύουν περισσότερο από διακρίσεις και κοινωνική απομόνωση, είναι πλήρης και με στατιστικά στοιχεία σε επίπεδο δήμου. Οι δράσεις του ΠΕΠ Κρήτης 2014-2020 εναρμονίζονται με το Περιφερειακό Πρόγραμμα Ισότητας των φύλων για την Κρήτη 2014-2016, το οποίο έχει εγκριθεί από το Περιφερειακό Συμβούλιο τον Απρίλιο του 2014 μετά από εισήγηση της Περιφερειακής Επιτροπής Ισότητας.

Επίσης, ο άξονας **«προώθηση της κοινωνικής ένταξης και καταπολέμηση της φτώχειας στην Κρήτη»** εστιάζεται στην καταπολέμηση των διακρίσεων και την αντιμετώπιση ευάλωτων περιθωριοποιημένων ομάδων.

Ειδικότερα, με την επιλογή τριών επενδυτικών προτεραιοτήτων επιδιώκεται η ενεργός ένταξη, με σκοπό, μεταξύ άλλων, την προώθηση της ισότητας των ευκαιριών, και της ενεργού συμμετοχής και της βελτίωσης της απασχολησιμότητας, η κοινωνικοοικονομική ενσωμάτωση περιθωριοποιημένων κοινοτήτων, όπως οι Ρομ καθώς και η καταπολέμηση κάθε μορφής διακρίσεων και προώθηση της ισότητας των ευκαιριών. Οι δράσεις που έχουν ενταχθεί και οι ειδικοί στόχοι αποτυπώνουν ευκρινώς τις προτεραιότητες του προγράμματος για την καταπολέμηση των διακρίσεων και την προώθηση της ισότητας.

Επισημαίνεται ότι η Περιφέρεια δεν έχει ακόμα εκπονήσει μελέτη για τους Ρομ αλλά βρίσκεται στην φάση ανάθεσης της. Κατά τη διαβούλευση του ΠΕΠ, οργανώσεις για την ισότητα και άλλοι εταίροι συμμετείχαν στην διαμόρφωση του προγράμματος. Στο επίπεδο των δράσεων δεν υπάρχουν περιορισμοί στη συμμετοχή που θα οδηγούσαν σε απειλή διάκρισης, αντίθετα προβλέπεται καθολική συμμετοχή στην εφαρμογή σε επίπεδο δικαιούχων.

Η αρχή της βιώσιμης ανάπτυξης είναι ενδημική στο πλαίσιο του προγράμματος. Η βιώσιμη ανάπτυξη βρίσκεται στο επίκεντρο του προγράμματος ειδικά στους θεματικούς στόχους 4,5,6 και 7 και αποτελεί το βασικό σκεπτικό του αναπτυξιακού άξονα **«βιώσιμη ανάπτυξη με αναβάθμιση του περιβάλλοντος και αντιμετώπιση των επιπτώσεων της κλιματικής αλλαγής στην Κρήτη»**, και τον κεντρικό λόγο ύπαρξης του.

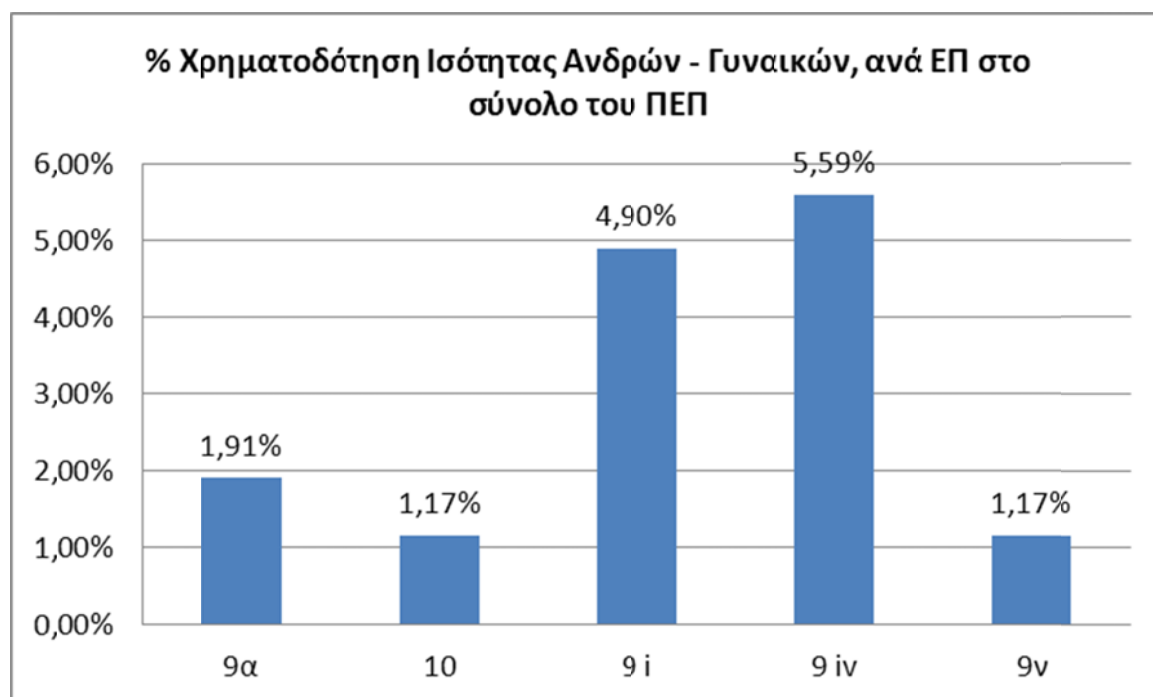
Οι επιλεγμένες επενδυτικές προτεραιότητες όχι μόνο παρεμβαίνουν για να ενισχύσουν τη βιωσιμότητα του αναπτυξιακού μοντέλου, αλλά είναι και προσανατολισμένες στην ανάπτυξη και ενσωμάτωση καινοτομιών που θα διευκόλυναν έτι περαιτέρω την εδραίωση συνθηκών αειφορίας. Είναι άλλωστε η βιώσιμη ανάπτυξη μια από τις δύο συνιστώσες του αναπτυξιακού οράματος της Περιφέρειας Κρήτης και άρα απόλυτα εμφανής. Επιπλέον η Στρατηγική Μελέτη Περιβαλλοντικών Επιπτώσεων, εκπονήθηκε παράλληλα με το σχεδιασμό του Προγράμματος και οι βασικές κατευθύνσεις και επισημάνσεις της ως προς τους στόχους αλλά και του δείκτες εκροών και αποτελεσμάτων, έχουν ενσωματωθεί στο ΠΕΠ.

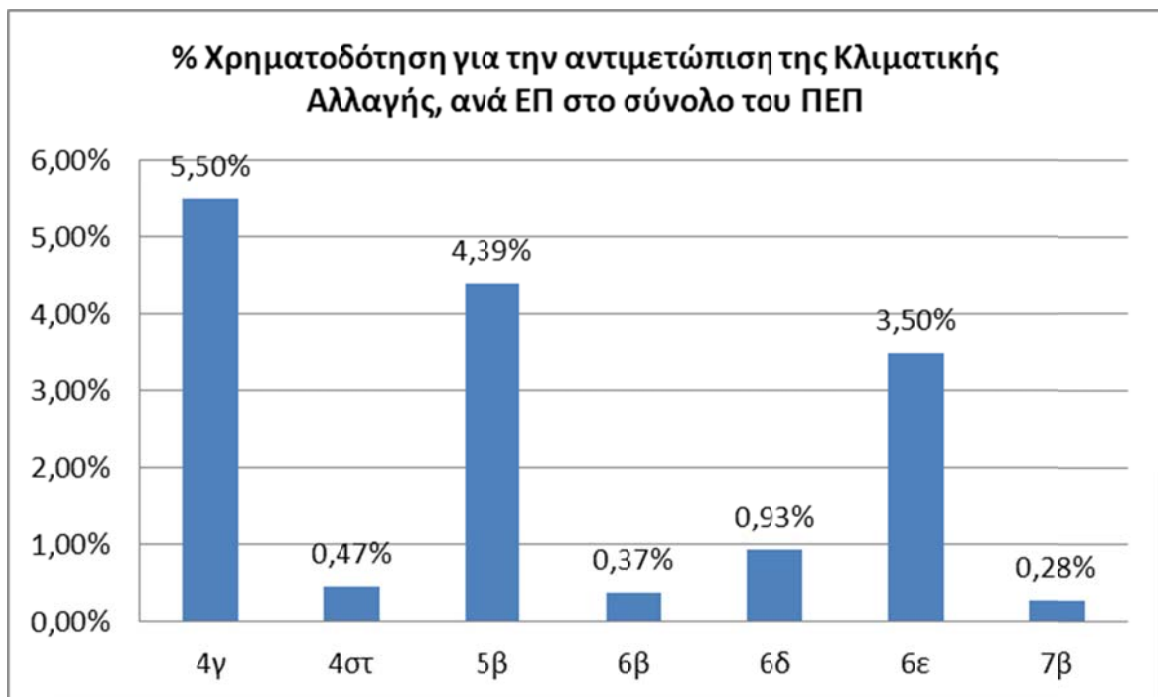
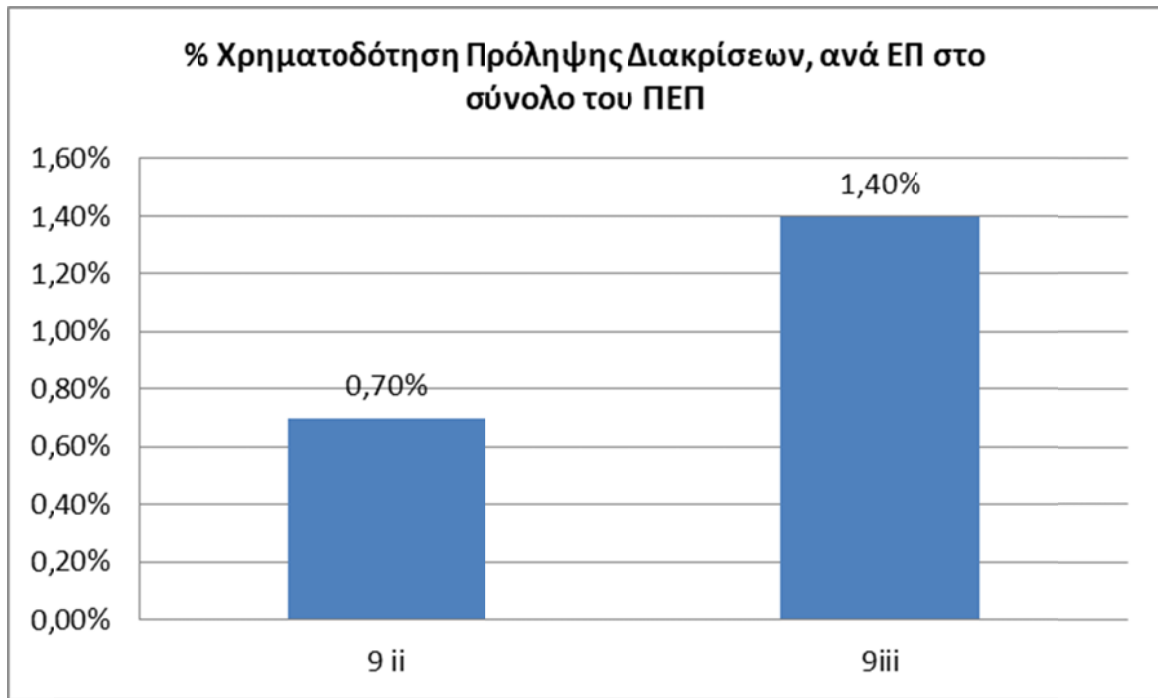
Η αξιολόγηση της συνεισφοράς του Προγράμματος, στις οριζόντιες αρχές, γίνεται με βάση τη χρηματοδοτική κατανομή των σχετιζόμενων κατηγοριών παρέμβασης. Στον πίνακα του Παραρτήματος II αξιολογείται η συνεισφορά του Προγράμματος, στις

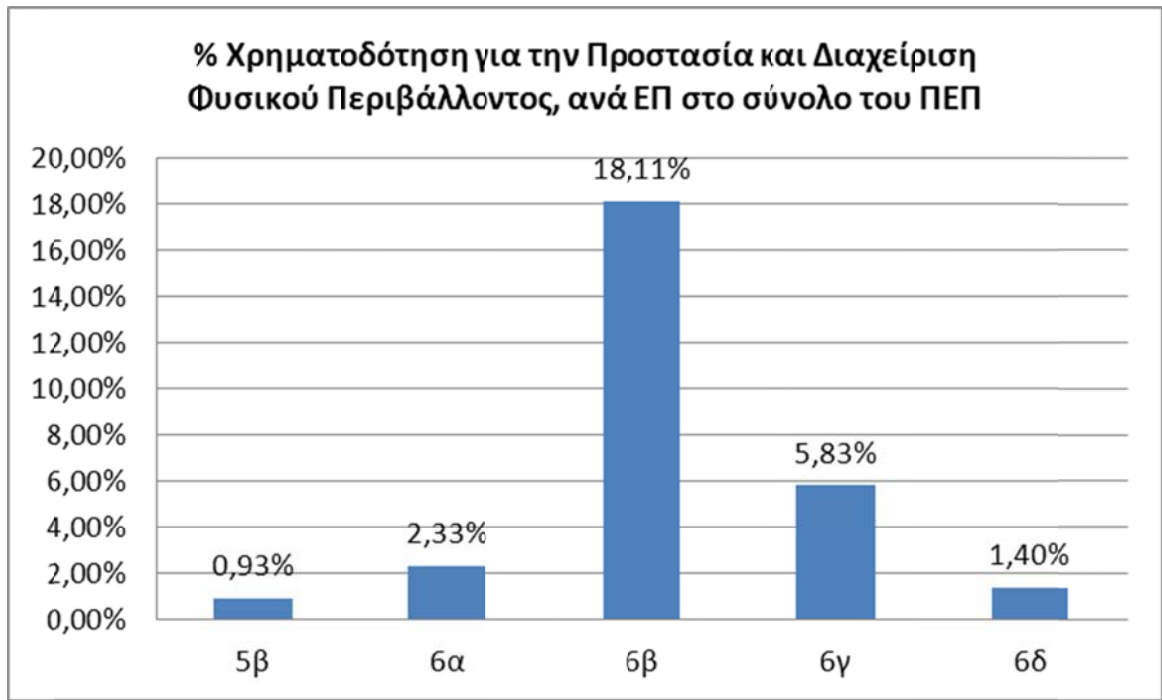
οριζόντιες αρχές σε επίπεδο κατηγορίας παρέμβασης ανά Επενδυτική Προτεραιότητα και Θεματικό Στόχο, με βάση τις αντίστοιχες χρηματοδοτικές κατανομές :

- Στο σύνολό τους, για την ισότητα ανδρών - γυναικών, την πρόληψη διακρίσεων και το περιβάλλον
- Βάσει των συντελεστών για τον υπολογισμό των ποσών, σε σχέση με την κλιματική αλλαγή

Τα αποτελέσματα παρουσιάζονται συνοπτικά στα διαγράμματα που ακολουθούν ανά οριζόντια αρχή και Επενδυτική Προτεραιότητα. Επισημαίνεται ότι, σε αυτή την πρώτη προσέγγιση, δεν έχουν συνεκτιμηθεί καθόλου δράσεις που έχουν έμμεση συμβολή, για παράδειγμα, δεν έχουν συνεκτιμηθεί στην πρόληψη των διακρίσεων τα ποσά που αφορούν στην προσβασιμότητα ΑΜΕΑ, σε διαμορφώσεις δημόσιων χώρων και κτιρίων που προβλέπονται πλέον υποχρεωτικά βάσει του σχετικού θεσμικού πλαισίου.







Πίνακας 1.4: Συνοπτική Αξιολόγηση Οριζόντιων Αρχών

	ΧΑΡΑΚΤΗΡΙΣΤΙΚΑ	ΠΕΡΙΓΡΑΦΗ	ΑΞΙΟΛΟΓΗΣΗ EX ANTE
ΟΡΙΖΟΝΤΙΕΣ ΠΟΛΙΤΙΚΕΣ	Ενσωματωμένες	Έχουν εξαρχής ενσωματωθεί στο πρόγραμμα από το σχεδιασμό.	Ειδικά οι πολιτικές βιώσιμης ανάπτυξης είναι ενσωματωμένες στο ΠΕΠ.
	Εμφανείς	Έχουν αναδειχθεί επαρκώς οι οριζόντιες πολιτικές στους άξονες και τις προτεραιότητες του ΠΕΠ.	Οι βιώσιμη ανάπτυξη είναι προβλεβλήμενη οριζόντια προτεραιότητα. Η Περιφέρεια έχει υιοθετήσει Περιφερειακό Πρόγραμμα Ισότητας των δύο φύλων το οποίο έχει ενσωματωθεί στο ΠΕΠ. Δεν έχει ακόμα εκπονηθεί η μελέτη για τους Ρομ.
	Συστηματικές	Διαπερνούν οι οριζόντιες πολιτικές το ΠΕΠ από τη στρατηγική έως τους ειδικούς στόχους και τους δείκτες.	Υπάρχει εκτεταμένη αποτύπωση των πολιτικών στις δράσεις που έχουν επιλεγεί και στους ειδικούς δείκτες.
	Εφαρμόσιμες	Έχουν προβλεφθεί μηχανισμοί εφαρμογής που είναι σε θέση να υλοποιήσουν τις οριζόντιες πολιτικές.	Οι υφιστάμενοι μηχανισμοί με κατάλληλες προσαρμογές θα είναι αποτελεσματικοί στην προώθηση των οριζόντιων πολιτικών.

Ενότητα 2: ΑΞΙΟΛΟΓΗΣΗ ΤΟΥ ΣΥΣΤΗΜΑΤΟΣ ΔΕΙΚΤΩΝ, ΤΟΥ ΣΥΣΤΗΜΑΤΟΣ ΠΑΡΑΚΟΛΟΥΘΗΣΗΣ ΚΑΙ ΑΞΙΟΛΟΓΗΣΗΣ

2.1. Καταλληλότητα (relevance) και σαφήνεια των προτεινόμενων δεικτών του προγράμματος

Η αξιολόγηση της καταλληλότητας των δεικτών εκροών και αποτελέσματος, γίνεται ανά Επενδυτική Προτεραιότητα καθώς και την Τεχνική Βοήθεια ΕΤΠΑ – ΕΚΤ (Πίνακας 2.1) , σε σχέση με τις επιλεγμένες κατηγορίες παρέμβασης ως προς το εάν :

- Η τιμή τους επηρεάζεται άμεσα από τις χρηματοδοτούμενες παρεμβάσεις
- Οι δείκτες αποτελέσματος αντανakλούν τη σημαντικότερη επιδιωκόμενη αλλαγή σε επίπεδο ευρύτερο εκείνου των παρεμβάσεων
- Οι δείκτες εκροών είναι συναφείς με τις παρεμβάσεις και κατά πόσο συνεισφέρουν στην αλλαγή των δεικτών αποτελέσματος

Οι 32 δείκτες εκροών των Επενδυτικών Προτεραιοτήτων (Πίνακας 2.1α) όπως ήδη αναλύθηκε στη λογική της παρέμβασης, συνδέονται με σαφήνεια, με συγκεκριμένες κατηγορίες παρέμβασης και οι τιμές τους επηρεάζονται άμεσα από τις παρεμβάσεις. Σαφής επίσης είναι και η σύνδεση των 4 δεικτών εκροών για την Τεχνική Βοήθεια με τις επιλεγμένες κατηγορίες παρέμβασης

Επίσης για τους 27 δείκτες αποτελεσμάτων (Πίνακας 2.1β), στο πλαίσιο της λογικής της παρέμβασης, αναδείχθηκε η σαφήνεια και η συνάφεια, με τις επιλεγμένες κατηγορίες παρέμβασης, καθώς και ο τρόπος συνεισφοράς τους στην αλλαγή των τιμών των δεικτών αποτελέσματος.

Αναφορικά με την Έξυπνη Εξειδίκευση, οι επιλεγμένοι δείκτες, αποτυπώνουν τη στρατηγική για αύξηση της καινοτομίας και της επιχειρηματικότητας στους τομείς προτεραιότητας της Περιφερειακής Στρατηγικής της Έξυπνης Εξειδίκευσης, αντανakλούν τις ανάγκες και συνδέονται με τους Ειδικούς Στόχους.

Στον τομέα του περιβάλλοντος και της κλιματικής αλλαγής, έχουν επιλεγεί δείκτες που αποτυπώνουν με σαφήνεια τις επιδιωκόμενες αλλαγές στη διαχείριση, στερεών – υγρών αποβλήτων, στην αποδοτική χρήση των νερών, στην προστασία του φυσικού περιβάλλοντος (χερσαίου και θαλάσσιου), με έμφαση στις περιοχές NATURA 2000, στην αντιμετώπιση των επιπτώσεων της κλιματικής αλλαγής (με έμφαση στις πυρκαγιές, πλημμύρες), καθώς και στη μείωση των εκπομπών CO₂ (με έμφαση στις αστικές περιοχές).

Οι επιλεγμένοι δείκτες στον τομέα της εκπαίδευσης, της υγείας και της πρόνοιας συσχετίζονται άμεσα με τις προτεινόμενες παρεμβάσεις, από τις εκροές των οποίων επηρεάζεται η διαμόρφωση της τιμής τους και αντανakλούν άμεσα τις επιδιωκόμενες αλλαγές, όπως αυτές αποτυπώνονται από τους ειδικούς στόχους.

Οι δείκτες για την προώθηση της κοινωνικής ένταξης και καταπολέμηση της φτώχειας στην Κρήτη επιλέγονται αντανakλώντας τις ανάγκες και τις επιδιωκόμενες αλλαγές, όπως αυτές αποτυπώνονται με βάση τα υπάρχοντα μέχρι σήμερα διαθέσιμα στοιχεία στο επίπεδο της Περιφέρειας. Περαιτέρω εξειδίκευση των δεικτών, κυρίως ως προς τις ομάδες στόχου, θα προκύψει με βάση τα στοιχεία της έρευνας για την «χαρτογράφηση της φτώχειας» αλλά και της λειτουργίας του «Περιφερειακού μηχανισμού παρακολούθησης των αναγκών της αγοράς σε θέσεις εργασίας και δεξιότητες» καθώς και του «Περιφερειακού μηχανισμού Κοινωνικής Επιχειρηματικότητας»

ΠΙΝΑΚΑΣ 2.1α ΔΕΙΚΤΕΣ ΕΚΡΩΣΗ ΑΝΑ ΤΑΜΕΙΟ ΚΑΙ ΕΠΕΝΔΥΤΙΚΗ ΠΡΟΤΕΡΑΙΟΤΗΤΑ																		
ΤΑΜΕΙΟ ΕΠΑ																		
Κωδικός	Δείκτης	Επενδυτική Προτεραιότητα													TB			
		1β	2β	2γ	3α	3γ	4γ	4στ	5β	6α	6β	6γ	6δ	6ε		7β	9α	10
CO01	Αριθμός επιχειρήσεων που εν ισχύονται (επιχειρήσεις)		X		X	X												
CO02	Αριθμός Επιχειρήσεων που λαμβάνουν επιχορηγήσεις		X			X												
CO05	Αριθμός νέων επιχειρήσεων που εν ισχύονται				X													
CO09	Αύξηση του αν αμεν όμεν ου αριθμού επισκέψεων σε εν ισχύόμεν ες τοποθεσίες πολιτιστικής και φυσικής κληρονομίας και πόλους έλξης επισκεπτών										X							
CO13	Συν ολικό μήκος νέων δρόμων														X			
CO14	Συν ολικό μήκος ανακατασκευασμένων ή αναβαθμισμένων δρόμων															X		
CO17	Πρόσθετη δυναμικότητα ανακύκλωσης αποβλήτων									X								
CO18	Πρόσθετος πληθυσμός που εξυπηρετείται από βελτιωμένη παροχή νερού										X							
CO19	Πρόσθετος πληθυσμός που εξυπηρετείται από βελτιωμένη επεξεργασία λυμάτων										X							
CO23	Επιφάνεια οικοτόπων που εν ισχύονται με στόχο να αποκτήσουν καλύτερο καθεστώς διατήρησης											X						
CO24	Αριθμός νέων ερευνητών σε οντότητες που εν ισχύονται	X																
CO25	Αριθμός ερευνητών που εργάζονται σε βελτιωμένες εγκαταστάσεις ερευνητικών υποδομών	X																
CO26	Αριθμός επιχειρήσεων που συν εργάζονται με ερευνητικά σπινούτα	X																
CO31	Αριθμός οικοκυριών με καλύτερη κατηγορία ενεργειακής κατανάλωσης						X											
CO32	Μείωση της ετήσιας κατανάλωσης πρωτογενούς ενέργειας των δημοσίων κτηρίων						X											
CO34	Εκτιμώμενη ετήσια μείωση των εκπομπών του αερίου θερμοκηπίου						X											
CO35	Δυναμικότητα των υποδομών παιδικής φροντίδας ή εκπαίδευσης που εν ισχύονται															X	X	
CO36	Πληθυσμός που καλύπτεται από βελτιωμένες υπηρεσίες υγείας															X		
CO38	Ανοικτοί χώροι που δημιουργούνται ή αποκαθίστανται σε αστικές περιοχές												X					
CO39	Δημόσια ή εμπορικά κτίρια που κτίζονται ή ανακαινίζονται σε αστικές περιοχές													X				
T3001	Αριθμός φορέων και οργανισμών του Δημοσίου και ευρύτερου Δημοσίου τομέα που εν ισχύονται			X														
T3002	Αριθμός συν εργασιών φορέων - επιχειρήσεων - ερευνητικών ιδρυμάτων							X										
T3003	Πληθυσμός που ωφελείται από έργα πρόληψης και διαχείρισης κινδύνων								X									
T3004	Δυναμικότητα των υποδομών πρόνοιας που εν ισχύονται															X		
T3009	Μελέτες - εμπειρογνώμοσύνη - έρευνες - αξιολογήσεις																	X
T3010	Αριθμός επικοινωνιακών Σχεδίων Δράσης																	X
T3011	Ποσοστό δικαιούχων που υποστηρίζονται - εκπαιδεύονται σε θέματα δημοσίων συμβάσεων, κρατικών ενισχύσεων, περιβάλλοντος κλπ																	X

ΤΑΜΕΙΟ ΕΚΤ										
Κωδικός	Δείκτης	Επενδυτική Προτεραιότητα								TB
		8iii	8v	9βi	9βii	9βiii	9βiv	9βv	9βvi	
CO01	Άνεργοι συμπεριλαμβανομένων των μακροχρόνια ανέργων			x						x
CO15	Μειονότητες συμμετέχοντες αλλοδαπής προέλευσης, μειονότητες (συμπεριλαμβανομένων περιοριοποιημένων κοινότητων όπως οι Ρομ)				x	x				
CO16	Συμμετέχοντες με αναπηρία					x				
CO23	Αριθμός υποστηριζόμενων πολύ μικρών και μεσαίων επιχειρήσεων (συμπεριλαμβανομένων συνεταιριστικών επιχειρήσεων και επιχειρήσεων της κοινωφελούς οικονομίας)		x							
T3005	Αριθμός επιχειρηματικών σχεδίων που χρηματοδοτούνται	x								
T3006	Μειονεκτούντα άτομα που έχουν την ευθύνη φροντίδας παιδιών			x						
T3007	Μειονεκτούντα άτομα που ωφελούνται από υπηρεσίες υγείας - πρόνοιας					x				
T3008	Αριθμός επιχειρησιακών σχεδίων για κοινωφελείς επιχειρήσεις που χρηματοδοτούνται						x			
T3009	Μελέτες - εμπειρογνώμοσύνη - έρευνες - αξιολογήσεις									x
T3010	Αριθμός επικοινωνιακών Σχεδίων Δράσης									x
T3012	Ποσοστό δικαιούχων που υποστηρίζονται - εκπαιδεύονται σε θέματα ΕΚΤ									x

ΠΙΝΑΚΑΣ 2.1α ΔΕΙΚΤΕΣ ΕΚΦΡΩΣΗ ΑΝΑ ΤΑΜΕΙΟ ΚΑΙ ΕΠΕΝΔΥΤΙΚΗ ΠΡΟΤΕΡΑΙΟΤΗΤΑ																		
ΤΑΜΕΙΟ ΕΤΠΑ																		
Κωδικός	Δείκτης	Επενδυτική Προτεραιότητα																TB
		1β	2β	2γ	3α	3γ	4γ	4στ	5β	6α	6β	6γ	6δ	6ε	7β	9α	10	
CO01	Αριθμός επιχειρήσεων που εν ισχύονται (επιχειρήσεις)		X		X	X												
CO02	Αριθμός Επιχειρήσεων που λαμβάνουν επιχορηγήσεις		X		X	X												
CO03	Αριθμός Επιχειρήσεων που λαμβάνουν οικονομική ενίσχυση πλην των επιχορηγήσεων		X		X	X												
CO05	Αριθμός νέων επιχειρήσεων που εν ισχύονται				X													
CO09	Αύξηση του αντιστοιχισμού αριθμού επισκέψεων σε εν ισχύόμενες τοποθεσίες πολιτιστικής και φυσικής κληρονομιάς και πόλους έλξης επισκεπτών										X							
CO13	Συνολικό μήκος νέων δρόμων														X			
CO14	Συνολικό μήκος ανακατασκευασμένων ή αναβαθμισμένων δρόμων														X			
CO17	Πρόσθετη δυναμικότητα ανακύκλωσης αποβλήτων									X								
CO18	Πρόσθετος πληθυσμός που εξυπηρετείται από βελτιωμένη παροχή νερού										X							
CO19	Πρόσθετος πληθυσμός που εξυπηρετείται από βελτιωμένη επεξεργασία λυμάτων										X							
CO23	Επιφάνεια οικόπεδων που εν ισχύονται με στόχο να αποκτήσουν καλύτερο καθεστώς διατήρησης											X						
CO24	Αριθμός νέων ερευνητών σε οντότητες που εν ισχύονται	X																
CO25	Αριθμός ερευνητών που εργάζονται σε βελτιωμένες εγκαταστάσεις ερευνητικών υποδομών	X																
CO26	Αριθμός επιχειρήσεων που συνεργάζονται με ερευνητικά κέντρα	X																
CO31	Αριθμός οικοκυριών με καλύτερη κατηγορία ενεργειακής κατατάξεως							X										
CO32	Μείωση της ετήσιας κατανάλωσης πρωτογενούς ενέργειας των δημοσίων κτιρίων						X											
CO34	Εκτιμώμενη ετήσια μείωση των εκπομπών του αερίου θερμοκηπίου						X											
CO35	Δυναμικότητα των υποδομών παιδικής φροντίδας ή εκπαίδευσης που εν ισχύονται														X	X		
CO36	Πληθυσμός που καλύπτεται από βελτιωμένες υπηρεσίες υγείας														X			
CO38	Ανοικτοί χώροι που δημιουργούνται ή αποκαθίστανται σε αστικές περιοχές												X					
CO39	Δημόσια ή εμπορικά κτίρια που κτιζονται ή ανακαινίζονται σε αστικές περιοχές												X					
T3001	Αριθμός φορέων και οργανισμών του Δημοσίου και ευρύτερου Δημοσίου τομέα που εν ισχύονται			X														
T3002	Αριθμός συνεργασιών φορέων - επιχειρήσεων - ερευνητικών ιδρυμάτων							X										
T3003	Πληθυσμός που ωφελείται από έργα πρόληψης και διαχείρισης κινδύνων								X									
T3004	Δυναμικότητα των υποδομών πρόνοιας που εν ισχύονται														X			
T3009	Μελέτες - εμπειρογνώμονες - έρευνες - αξιολογήσεις																X	
T3010	Αριθμός επικωνωνιακών Σχεδίων Δράσης																X	
T3011	Ποσοστό δικαιούχων που υποστηρίζονται - εκπαιδεύονται σε θέματα δημοσίων συμβάσεων, κρατικών ενισχύσεων, περιβάλλοντος κλπ																X	

ΤΑΜΕΙΟ ΕΚΤ																	
Κωδικός	Δείκτης	Επενδυτική Προτεραιότητα															
		8iii	8v	9βi)	9βii)	9βiii)	9βiv)	9βv)	9βvi)	9βvii)	9βviii)	9βix)	9βx)	9βxi)	9βxii)	9βxiii)	9βxiv)
CO01	Άνεργοι συμπεριλαμβανομένων των μακροχρόνια ανέργων			X													X
CO15	Μετανάστες συμμετέχοντες αλλοδαπής προέλευσης, μείον όντες (συμπεριλαμβανομένων περιθωριοποιημένων κοινότητων όπως οι Ρομ)				X	X											
CO16	Συμμετέχοντες με αναπηρία					X											
CO23	Αριθμός υποστηριζόμενων πολύ μικρών και μεσαίων επιχειρήσεων (συμπεριλαμβανομένων συνεταιριστικών επιχειρήσεων και επιχειρήσεων της κοινωφελούς οικονομίας)		X														
T3005	Αριθμός επιχειρηματικών σχεδίων που χρηματοδοτούνται	X															
T3006	Μείον εκτούντα άτομα που έχουν την ευθύνη φροντίδας παιδιών			X													
T3007	Μείον εκτούντα άτομα που ωφελούνται από υπηρεσίες υγείας - πρόνοιας							X									
T3008	Αριθμός επιχειρησιακών σχεδίων για κοινωφελές επιχειρήσεις που χρηματοδοτούνται								X								
T3009	Μελέτες - εμπειρογνώμονες - έρευνες - αξιολογήσεις																X
T3010	Αριθμός επικωνωνιακών Σχεδίων Δράσης																X
T3012	Ποσοστό δικαιούχων που υποστηρίζονται - εκπαιδεύονται σε θέματα ΕΚΤ																X

ΠΙΝΑΚΑΣ 2.1. ΚΑΤΑΛΛΗΛΟΤΗΤΑ ΤΩΝ ΠΡΟΤΕΙΝΟΜΕΝΩΝ ΔΕΙΚΤΩΝ ΤΟΥ ΠΡΟΓΡΑΜΜΑΤΟΣ

	ΚΩΔΙΚΟΙ ΠΑΡΕΜΒΑΣΗΣ	ΔΕΙΚΤΕΣ ΕΚΡΩΝ	ΔΕΙΚΤΕΣ ΑΠΟΤΕΛΕΣΜΑΤΟΣ	ΑΞΙΟΛΟΓΗΣΗ ΕΧ ΑΝΤΕ	
				ΔΕΙΚΤΕΣ ΕΚΡΩΝ	ΔΕΙΚΤΕΣ ΑΠΟΤΕΛΕΣΜΑΤΟΣ
<p>του Άξονας Προτεραιότητας 1: Ενίσχυση της ανταγωνιστικότητας, καινοτομίας και επιχειρηματικότητας της Κρήτης</p> <p>Ε.Π. 1β</p>	<p>060 : Δραστηριότητες έρευνας και καινοτομίας σε δημόσια ερευνητικά κέντρα και κέντρα ικανοτήτων, συμπεριλαμβανομένης της δικτύωσης</p> <p>064 : Διεργασίες έρευνας και καινοτομίας σε ΜΜΕ (συμπεριλαμβανομένων συστημάτων κουπονιών, διεργασιών, σχεδιασμού, υπηρεσιών και κοινωνικής καινοτομίας)</p>	<p>Αριθμός νέων ερευνητών σε οντότητες που ενισχύονται (ισοδύναμα πλήρους χρόνου) - CO24</p>	<p>T3101 - Ιδιωτική Δαπάνη των επιχειρήσεων σε ΕΤΑΚ σε σχέση με το Περιφερειακό ΑΕΠ (% αναλογία)</p>	<p>Ο δείκτης εκρμών που είναι ο Αριθμός νέων ερευνητών σε οντότητες που ενισχύονται (ισοδύναμα πλήρους χρόνου) συνάδει με τις προτεινόμενες παρεμβάσεις οι οποίες ενισχύουν τις δραστηριότητες έρευνας και καινοτομίας σε δημόσια ερευνητικά κέντρα, κέντρα ικανοτήτων στο πλαίσιο της συνεργασίας τους με ΜΜΕ, στους τομείς προτεραιότητας της στρατηγικής "Εξυπνης Εξειδίκευσης"</p>	<p>Ο δείκτης επηρεάζεται από τις προτεινόμενες παρεμβάσεις και αντανakλά άμεσα την επιδιωκόμενη αλλαγή που αφορά στην αυξημένη συμμετοχή των ιδιωτικών επιχειρήσεων, σε συνεργασία με Πανεπιστήμια και Ερευνητικά Κέντρα, στους τομείς προτεραιότητας της στρατηγικής "Εξυπνης Εξειδίκευσης"</p>
	<p>058 : Υποδομή έρευνας και καινοτομίας (δημόσια)</p>	<p>Αριθμός ερευνητών που εργάζονται σε βελτιωμένες εγκαταστάσεις ερευνητικών υποδομών (ισοδύναμα πλήρους χρόνου) - CO25</p>		<p>Ο προτεινόμενος δείκτης εκρμών «Αριθμός ερευνητών που εργάζονται σε βελτιωμένες εγκαταστάσεις ερευνητικών υποδομών (ισοδύναμα πλήρους χρόνου)» συνάδει με τις προτεινόμενες παρεμβάσεις που αφορούν στις υποδομές έρευνας και καινοτομίας που αναμένεται να βελτιώσουν σημαντικά τις υφιστάμενες εγκαταστάσεις ερευνητικών υποδομών (δείκτης εκρμών) τις οποίες αξιοποιούν οι ερευνητές ώστε να ανταποκριθούν, σε ειδικές απαιτήσεις στο πλαίσιο της συνεργασίας τους με ΜΜΕ, στους τομείς προτεραιότητας της στρατηγικής "Εξυπνης Εξειδίκευσης"</p>	
	<p>063: Στήριξη συνεργατικών σχηματισμών (cluster) και επιχειρηματικών δικτύων κατ' εξοχήν προς όφελος ΜΜΕ</p>	<p>Αριθμός επιχειρήσεων που συνεργάζονται με ερευνητικά ινστιτούτα (επιχειρήσεις) - CO26</p>		<p>Οι παρεμβάσεις που σχετίζονται με τη Στήριξη συνεργατικών σχηματισμών (cluster) και επιχειρηματικών δικτύων αναμένονται να συμβάλλουν στην αύξηση του αριθμού των επιχειρήσεων, που συνεργάζονται με τα ερευνητικά κέντρα έτσι ώστε να αξιοποιήσουν τις κατάλληλες γνώσεις, για την υιοθέτηση καινοτόμων εφαρμογών ή και παραγωγή καινοτόμων προϊόντων στους τομείς προτεραιότητας της στρατηγικής "Εξυπνης Εξειδίκευσης"</p>	

Ε.Π.2β	082: Υπηρεσίες και εφαρμογές ΤΠΕ για τις ΜΜΕ (συμπεριλαμβανομένου του ηλεκτρονικού εμπόριου, της ηλεκτρονικής επιχειρηματικότητας και διεργασιών δικτύωσης επιχειρήσεων), ζωντανά εργαστήρια, επιχειρηματίες στο διαδίκτυο και υπό σύσταση ΤΠΕ επιχειρήσεις)	Αριθμός επιχειρήσεων που ενισχύονται (επιχειρήσεις) – CO01	Ακαθάριστη Προστιθέμενη αξία ΤΠΕ (εκ. €) - T3102	Ο δείκτης εκρών ο οποίος αφορά στον αριθμό των επιχειρήσεων που ενισχύονται προκειμένου να εισάγουν νέα προϊόντα ΤΠΕ αντανακλά τις προτεινόμενες παρεμβάσεις που αφορούν στις υπηρεσίες και εφαρμογές ΤΠΕ για τις ΜΜΕ, ενώ αναμένεται να συμβάλλουν στην αύξηση του αριθμού των επιχειρήσεων που χρησιμοποιούν το ηλεκτρονικό εμπόριο στις επιχειρηματικές τους λειτουργίες	Ο δείκτης επηρεάζεται από τις προτεινόμενες παρεμβάσεις και αντανακλά την επιδιωκόμενη αλλαγή για αύξηση για αύξηση τη ηλεκτρονικού εμπόριου καθώς καταγράφει διαχρονικά τον αριθμό των επιχειρήσεων που κάνουν εφαρμογή ΤΠΕ για την διακίνηση των προϊόντων τους
		Αριθμός Επιχειρήσεων που λαμβάνουν επιχορηγήσεις (επιχειρήσεις) – CO02		Ο δείκτης λειτουργεί συμπληρωματικά στον CO01, αποτυπώνοντας το χρηματοδοτικά μέσο κατά περίπτωση	
Ε.Π.2γ	078: Υπηρεσίες και εφαρμογές ηλεκτρονικής διακυβέρνησης (συμπεριλαμβανομένων των ηλεκτρονικών προμηθειών, μέτρων ΤΠΕ για τη στήριξη της μεταρρύθμισης της δημόσιας διοίκησης, την κυβερνοασφάλεια, μέτρων για την αξιοπιστία και το ιδιωτικό απόρρητο, την ηλεκτρονική δικαιοσύνη και ηλεκτρονική δημοκρατία) 079: Πρόσβαση σε πληροφορίες του δημόσιου τομέα (συμπεριλαμβανομένων ανοικτών δεδομένων ηλεκτρονικού πολιτισμού, ψηφιακών βιβλιοθηκών, ηλεκτρονικού περιεχομένου και ηλεκτρονικού τουρισμού)	Αριθμός φορέων και οργανισμών του Δημοσίου και ευρύτερου Δημοσίου τομέα που ενισχύονται (Αριθμός)- T3001	Ηλεκτρονική διακυβέρνηση, επί του συνολικού πληθυσμού ηλικίας 16-74 ετών ΠΟΣΟΣΤΟ (%)– T3103	Στην εν λόγω Ε.Π. ο δείκτης εκρών είναι συναφής με τις προτεινόμενες παρεμβάσεις οι οποίες αντίστοιχα αφορούν στην ενίσχυση φορέων και οργανισμών για υπηρεσίες και εφαρμογές ηλεκτρονικής διακυβέρνησης καθώς και στην πρόσβαση σε πληροφορίες του δημόσιου τομέα.. Συνεισφέρει στην αλλαγή του δείκτη αποτελέσματος αυξάνοντας τις υπηρεσίες που παρέχονται ηλεκτρονικά στους πολίτες και τις επιχειρήσεις	Ο δείκτης επηρεάζεται από τις προτεινόμενες παρεμβάσεις και αντανακλά την επιδιωκόμενη αλλαγή για αύξηση της παροχής ηλεκτρονικών υπηρεσιών από το δημόσιο προς τους πολίτες καθώς καταγράφει διαχρονικά τον πληθυσμό που καλύπτεται από ψηφιακές υπηρεσίες
Ε.Π.3α	67: Επιχειρησιακή ανάπτυξη ΜΜΕ, στήριξη στην επιχειρηματικότητα και φυτωρίων επιχειρήσεων [συμπεριλαμβανομένης της στήριξης σε τεχνοβλαστούς και παράγωγες εταιρείες (spin offs και spin outs)]	Αριθμός επιχειρήσεων που ενισχύονται (Αριθμός) - CO01	Επιχειρηματικότητα αρχικών σταδίων (% νέων επιχειρηματιών στο σύνολο του πληθυσμού της Περιφέρειας) - T3104	Σχετίζεται άμεσα με τις προτεινόμενες παρεμβάσεις οι οποίες αφορούν στην ενίσχυση της δημιουργίας νέων επιχειρήσεων στους τομείς προτεραιότητας της Περιφερειακής Στρατηγικής της «Εξυπνης Εξειδίκευσης»	Ο δείκτης επηρεάζεται από τις προτεινόμενες παρεμβάσεις και αποτυπώνει άμεσα την επιδιωκόμενη αλλαγή που αφορά στην αύξηση των νέων επιχειρήσεων στους τομείς προτεραιότητας της Περιφερειακής Στρατηγικής της

			Αριθμός νέων επιχειρήσεων που ενισχύονται (Επιχειρήσεις) - CO05		Συνδέεται άμεσα με τις προτεινόμενες παρεμβάσεις οι οποίες αφορούν στην ενίσχυση της δημιουργίας νέων επιχειρήσεων στους τομείς προτεραιότητας της Περιφερειακής Στρατηγικής της «Εξυπνης Εξειδίκευσης»	«Εξυπνης Εξειδίκευσης»
	Ε.Π.3Υ	066: Προηγμένες υπηρεσίες στήριξης για ΜΜΕ και ομίλους ΜΜΕ (συμπεριλαμβανομένων των υπηρεσιών διαχείρισης, μάρκετινγκ και σχεδιασμού)	Αριθμός επιχειρήσεων που ενισχύονται (Επιχειρήσεις) - CO01	Ποσοστό του κύκλου εργασιών των επιχειρήσεων στους τομείς υψηλής προστιθέμενης αξίας στο σύνολο του ΑΕΠ της Περιφέρειας (ΠΟΣΟΣΤΟ (%)) - T3105	Ο προτεινόμενος δείκτης εκροών σχετίζεται άμεσα με τις προτεινόμενες παρεμβάσεις που είναι η στήριξη προηγμένων υπηρεσιών για ΜΜΕ που αναμένεται να συμβάλλει θετικά στην αύξηση του κύκλου εργασιών των επιχειρήσεων στους τομείς υψηλής προστιθέμενης αξίας	Ο δείκτης επηρεάζεται από τις προτεινόμενες παρεμβάσεις και αποτυπώνει άμεσα την επιδιωκόμενη αλλαγή που αφορά στην αύξηση του κύκλου εργασιών των επιχειρήσεων στους τομείς υψηλής προστιθέμενης αξίας
		Αριθμός Επιχειρήσεων που λαμβάνουν επιχορηγήσεις (Επιχειρήσεις) - CO02	Οι δείκτες λειτουργούν συμπληρωματικά στον CO01, αποτυπώνοντας το χρηματοδοτικά μέσο κατά περίπτωση			

		ΚΩΔΙΚΟΙ ΠΑΡΕΜΒΑΣΗΣ	ΔΕΙΚΤΕΣ ΕΚΡΩΝ	ΔΕΙΚΤΕΣ ΑΠΟΤΕΛΕΣΜΑΤΟΣ	ΑΞΙΟΛΟΓΗΣΗ ΕΧ ΑΝΤΕ	
					ΔΕΙΚΤΕΣ ΕΚΡΩΝ	ΔΕΙΚΤΕΣ ΑΠΟΤΕΛΕΣΜΑΤΟΣ
Άξονας 2: Βιώσιμη Ανάπτυξη με	Ε.Π.4Υ	014: Ενεργειακή απόδοση με ανακαίνιση του υφιστάμενου οικιστικού αποθέματος, έργα επίδειξης και υποστηρικτικά μέτρα	Αριθμός νοικοκυριών με καλύτερη κατηγορία ενεργειακής κατανάλωσης (νοικοκυριά) -CO31	Ετήσια εξοικονόμηση τελικής ενέργειας (ktoe_ - T3106	Αναφορικά με τον δείκτη εκροών που αναφέρεται στον αριθμό των νοικοκυριών με καλύτερη κατηγορία ενεργειακής κατανάλωσης σχετίζεται άμεσα με την προτεινόμενη παρέμβαση η οποία σχετίζεται με την ενεργειακή αναβάθμιση του υφιστάμενου οικιστικού, αποθέματος, και συνεισφέρει θετικά στην μείωση της ενέργειας που καταναλώνεται για θέρμανση – ψύξη των κατοικιών	Ο δείκτης σχετίζεται άμεσα με τις προτεινόμενες παρεμβάσεις και αντανάκλα την επιδιωκόμενη αλλαγή για την αύξηση της ενεργειακής απόδοσης στο κτιριακό απόθεμα, συμβάλλοντας στον Εθνικό Στόχο

	013: Ενεργειακή απόδοση με ανακαίνιση της δημόσιας υποδομής, έργα επίδειξης και υποστηρικτικά μέτρα	Μείωση της ετήσιας κατανάλωσης πρωτογενούς ενέργειας των δημόσιων κτηρίων (kWh/ έτος) – CO32		Ο δείκτης εκρών που αναφέρεται στην μείωση της ετήσιας κατανάλωσης πρωτογενούς ενέργειας των δημόσιων κτηρίων (kWh/ έτος) σχετίζεται άμεσα με την προτεινόμενη παρέμβαση η οποία αφορά αντίστοιχα την ενεργειακή αναβάθμιση των δημόσιων υποδομών με διάφορα υποστηρικτικά έργα και συνεισφέρει στην αλλαγή του δείκτη αποτελέσματος και συγκεκριμένα της μείωσης της ενέργειας που καταναλώνεται για την λειτουργία των δημόσιων κτιρίων	
		Εκτιμώμενη ετήσια μείωση των εκπομπών του αερίου θερμοκηπίου (τόνοι ισοδύναμου CO2) - CO034		Ο δείκτης εκρών σχετίζεται άμεσα με τις προτεινόμενες παρεμβάσεις και την μείωση της καταναλούμενης ενέργειας	
Ε.Π.4στ	065: Υποδομή, διεργασίες, μεταφορά τεχνολογίας και συνεργασία για έρευνα και καινοτομία σε επιχειρήσεις που επικεντρώνονται στην οικονομία χαμηλών εκπομπών άνθρακα και στην ανθεκτικότητα απέναντι στην κλιματική αλλαγή	Αριθμός συνεργασιών φορέων – επιχειρήσεων – ερευνητικών ιδρυμάτων (αριθμός) – T3002	Αριθμός των Διπλωμάτων Ευρεσιτεχνίας - Πατέντες (patents) - T3107	Ο δείκτης σχετίζεται άμεσα με τις προτεινόμενες παρεμβάσεις που είναι οι διεργασίες, μεταφορά τεχνολογίας και συνεργασία για έρευνα και καινοτομία σε επιχειρήσεις που επικεντρώνονται στην οικονομία χαμηλών εκπομπών άνθρακα και στην ανθεκτικότητα απέναντι στην κλιματική αλλαγή. Ενώ αναμένεται να συμβάλλουν θετικά στο δείκτη αποτελέσματος που είναι ο αριθμός των διπλωμάτων Ευρεσιτεχνίας.	Ο δείκτης σχετίζεται άμεσα με τις προτεινόμενες παρεμβάσεις και αντανάκλα την επιδιωκόμενη αλλαγή για αύξηση καινοτόμων εφαρμογών που αποσκοπούν στη μείωση της κατανάλωσης ενέργειας και των εκπομπών CO2
Ε.Π.5β	087: Προσαρμογή σε μέτρα για την κλιματική αλλαγή και πρόληψη και διαχείριση κινδύνων σχετικών με το κλίμα, π.χ. διάβρωση, πυρκαγιές, πλημμύρες, καταιγίδες και ξηρασία, συμπεριλαμβανομένης της αύξησης της ευαισθητοποίησης, της πολιτικής προστασίας και συστημάτων και υποδομών διαχείρισης καταστροφών 088: Πρόληψη και διαχείριση κινδύνων για φυσικούς κινδύνους μη σχετιζόμενους με το κλίμα (π.χ. σεισμοί) και κινδύνων που συνδέονται με ανθρώπινες δραστηριότητες (π.χ. τεχνολογικά ατυχήματα), συμπεριλαμβανομένης της αύξησης της ευαισθητοποίησης, της πολιτικής προστασίας και συστημάτων και υποδομών διαχείρισης καταστροφών	Πληθυσμός που ωφελείται από έργα πρόληψης και διαχείρισης κινδύνων (φυσικά πρόσωπα) – T3003	Ποσοστό περιοχών που καλύπτονται αποτελεσματικά με μέτρα προστασίας φυσικού και δομημένου περιβάλλοντος (ΠΟΣΟΣΤΟ (%))_ - T3108	Ο προτεινόμενος δείκτης εκρών αναφέρεται στον πληθυσμό που ωφελείται από έργα πρόληψης και διαχείρισης κινδύνων και είναι συναφής και με τις δύο κατηγορίες προτεινόμενων δράσεων καθώς αφορούν στη λήψη κατάλληλων μέτρων για την προσαρμογή στην κλιματική αλλαγή, την διαχείριση κινδύνων σχετικών με το κλίμα και άλλων φυσικών κινδύνων που συνδέονται κα με την ανθρώπινη δραστηριότητα. Η αύξηση του πληθυσμού που προστατεύεται από κινδύνους φυσικών και τεχνολογικών καταστροφών. Συναρτάται στον προτεινόμενο δείκτη αποτελέσματος ο οποίος αναφέρεται στο ποσοστό της Περιφέρειας που καλύπτεται από μέτρα προστασίας	Ο δείκτης επηρεάζεται από τις προτεινόμενες παρεμβάσεις και αποτυπώνει άμεσα την επιδιωκόμενη αλλαγή που αφορά στη μείωση των αρνητικών επιπτώσεων στο φυσικό και δομημένο περιβάλλον από φυσικές και τεχνολογικές καταστροφές

Ε.Π.6α	<p>017: Διαχείριση οικιακών αποβλήτων (συμπεριλαμβανομένων μέτρων ελαχιστοποίησης, διαλογής και ανακύκλωσης)</p>	<p>Πρόσθετη δυναμικότητα ανακύκλωσης αποβλήτων (τόνοι/ έτος) – CO17</p>	<p>Ποσοστό κλάσματος, που οδηγείται σε ανακύκλωση (%) - T3109</p>	<p>Στην Ε.Π.6ο ο δείκτης εκροών ο οποίος είναι η Πρόσθετη δυναμικότητα ανακύκλωσης αποβλήτων (τόνοι/ έτος) συνδέεται άμεσα με την Διαχείριση οικιακών αποβλήτων (συμπεριλαμβανομένων μέτρων ελαχιστοποίησης, διαλογής και ανακύκλωσης), δηλαδή τις παρεμβάσεις . Αντίστοιχα, οι δείκτης εκροών και οι προτεινόμενες παρεμβάσεις συνεισφέρουν στην αλλαγή του δείκτη αποτελέσματος που είναι το ποσοστό κλάσματος, που οδηγείται σε ανακύκλωση (%)</p>	<p>Ο δείκτης επηρεάζεται άμεσα από τις προτεινόμενες παρεμβάσεις και αποτυπώνει την επιδιωκόμενη αλλαγή για την αύξηση της ποσότητας των στερεών αποβλήτων που ανακυκλώνονται</p>
Ε.Π.6β	<p>022: Επεξεργασία υγρών λυμάτων</p>	<p>Πρόσθετος πληθυσμός που εξυπηρετείται από βελτιωμένη επεξεργασία λυμάτων (ισοδύναμο πληθυσμού) – CO19</p>	<p>Ποσοστό ισοδύναμου πληθυσμού που καλύπτεται από δίκτυα και εγκαταστάσεις επεξεργασίας λυμάτων στο επίπεδο της Περιφέρειας (%) – T3110</p>	<p>Ο Πρόσθετος πληθυσμός που εξυπηρετείται από βελτιωμένη επεξεργασία λυμάτων (δείκτης εκροών) σχετίζεται άμεσα με τις προτεινόμενες παρεμβάσεις οι οποίες αντίστοιχα αφορά στην επεξεργασία των υγρών λυμάτων, και αναμένεται να επηρεάσουν θετικά τον δείκτη αποτελέσματος που αφορά στο Ποσοστό ισοδύναμου πληθυσμού που καλύπτεται από δίκτυα και εγκαταστάσεις επεξεργασίας λυμάτων στο επίπεδο της Περιφέρειας (%)</p>	<p>Ο δείκτης διαμορφώνεται άμεσα από τις προτεινόμενες παρεμβάσεις και αντανακλά την επιδιωκόμενη αλλαγή των υδάτων τόσο στον παράκτιο χώρο όσο και των υπόγειων υδάτων</p>
	<p>020: Παροχή νερού για ανθρώπινη κατανάλωση (υποδομή εξαγωγής, επεξεργασίας, αποθήκευσης και διανομής)</p> <p>021: Διαχείριση αποβλήτων και εξοικονόμηση πόσιμου νερού (συμπεριλαμβανομένης της διαχείρισης των λεκανών των ποταμών, του εφοδιασμού σε νερό, των ειδικών μέτρων για την προσαρμογή στην κλιματική αλλαγή, της μέτρησης σε επίπεδο διαμερίσματος και καταναλωτή, των συστημάτων χρέωσης και της μείωσης των διαρροών)</p>	<p>Πρόσθετος πληθυσμός που εξυπηρετείται από βελτιωμένη παροχή νερού (φυσικά πρόσωπα) - CO18</p>	<p>Διαθέσιμη ημερήσια παροχή πόσιμου νερού, από έργα διαχείρισης υδάτινων πόρων, παροχή πόσιμου νερού (m3/ημέρα) - T3111</p>	<p>Οι δύο προτεινόμενες κατηγορίες παρεμβάσεων αφορούν στην βελτίωση της παροχής πόσιμου νερού και συνδέονται άμεσα με το δείκτη εκροών που είναι ο πληθυσμός που εξυπηρετείται από βελτιωμένη παροχή νερού. Ειδικότερα, οι παρεμβάσεις αφορούν στην παροχή νερού για ανθρώπινη κατανάλωση και στη μείωση των απωλειών ύδατος. Φέρονται να συνεισφέρουν στην μεταβολή του δείκτη αποτελέσματος, δηλαδή στην διαθέσιμη ημερήσια παροχή πόσιμου νερού, από έργα διαχείρισης υδάτινων πόρων, παροχή πόσιμου νερού (m3/ημέρα)</p>	<p>Ο δείκτης διαμορφώνεται άμεσα από τις προτεινόμενες παρεμβάσεις και αντανακλά την επιδιωκόμενη αλλαγή τόσο για την βελτίωση της αποδοτικότητας στη χρήση του νερού όσο και στην εξασφάλιση καλής ποιότητας πόσιμου νερού σε όλο τον πληθυσμό</p>
Ε.Π.6γ	<p>094: Προστασία, ανάπτυξη και προβολή στοιχείων δημόσιας πολιτιστικής κληρονομιάς</p>	<p>Αύξηση του αναμενόμενου αριθμού επισκέψεων σε ενισχυόμενες τοποθεσίες πολιτιστικής και φυσικής κληρονομιάς και πόλους έλξης επισκεπτών (επισκέψεις/έτος) – CO09</p>	<p>Αριθμός επισκεπτών σε χώρους πολιτιστικής κληρονομιάς στην Περιφέρεια (Αριθμό/έτος) - T3112</p>	<p>Ο δείκτης εκροών της εν λόγω Ε.Π. ο οποίος αφορά στην αύξηση του αναμενόμενου αριθμού επισκέψεων σε τοποθεσίες φυσικής και πολιτιστικής κληρονομιάς είναι συνυφασμένος με τις προτεινόμενες δράσεις καθώς αναφέρονται σε επεμβάσεις που σχετίζονται με Προστασία, ανάπτυξη και προβολή στοιχείων δημόσιας πολιτιστικής κληρονομιάς. Έτσι, συνθηκικά φαίνεται να επηρεάζουν θετικά, τον αριθμό των επισκεπτών</p>	<p>Ο δείκτης συναρτάται με τις προτεινόμενες παρεμβάσεις και αποτυπώνει την επιδιωκόμενη αλλαγή για ενίσχυση της ελκυστικότητας της περιφέρειας ως τουριστικού προορισμού και ταυτόχρονη προστασία και αξιοποίηση της πολιτιστικής κληρονομιάς</p>

	Ε.Π. 6ε	<p>013: Ενεργειακή απόδοση με ανακαίνιση της δημόσιας υποδομής, έργα επίδειξης και υποστηρικτικά μέτρα</p> <p>090: Ποδηλατοδρόμοι και μονοπάτια</p>	<p>Ανοιχτοί χώροι που δημιουργούνται ή αποκαθίστανται σε αστικές περιοχές (τετραγωνικά μέτρα) – CO38</p>	<p>Μείωση αερίων θερμοκηπίου ως αποτέλεσμα των δράσεων των στόχων των Προγραμμάτων (ΣΕΣ) (τόνοι ισοδύναμου CO2) – T3115</p>	<p>Οι δύο προτεινόμενες κατηγορίες παρεμβάσεων αφορούν στη βελτίωση του δημόσιου χώρου, συγκεκριμένα στην ενεργειακή απόδοση της δημόσιας υποδομής και βελτιώσεων των ποδηλατοδρόμων και μονοπατιών, και επομένως φαίνεται να συνδέονται με τον δείκτη εκρών Ανοιχτοί χώροι που δημιουργούνται ή αποκαθίστανται σε αστικές περιοχές (τετραγωνικά μέτρα). Με την βελτίωση των θερμικών συνθηκών στον εξωτερικό χώρο αναμένεται να συνεισφέρουν μελλοντικά και στην Ετήσια μείωση των εκπομπών των αερίων θερμοκηπίου από έργα αστικής ανάπτυξης / αναζωογόνησης, (τόνοι ισοδύναμου CO2)</p>	<p>Ο δείκτης συσχετίζεται με τις προτεινόμενες παρεμβάσεις, που έχουν βιοκλιματικό χαρακτήρα, και αποτυπώνει την επιδιωκόμενη αλλαγή για την βελτίωση του δομημένου και φυσικού περιβάλλοντος, υποβαθμισμένων αστικών περιοχών, συμβάλλοντας στον Εθνικό Στόχο</p>
Άξονας 2: Βιώσιμη Ανάπτυξη με αναβάθμιση του περιβάλλοντος και αντιμετώπιση των επιπτώσεων της	Ε.Π. 6ε	<p>085: Προστασία και ενίσχυση της βιοποικιλότητας, προστασία της φύσης και πράσινη υποδομή</p> <p>086: Προστασία, αναστήλωση και βιώσιμη χρήση των περιοχών Natura 2000</p>	<p>Επιφάνεια οικοτόπων που ενισχύονται με στόχο να αποκτήσουν καλύτερο καθεστώς διατήρησης (εκτάρια) - CO23</p>	<p>Ποσοστό επιφάνειας οικοτόπων που βρίσκονται σε καθεστώς διατήρησης ως προς τη συνολική επιφάνεια οικοτόπων της Περιφέρειας (ΠΟΣΟΣΤΟ %) –T3113</p>	<p>Οι προτεινόμενες κατηγορίες δράσεων Προστασία και ενίσχυση της βιοποικιλότητας, προστασία της φύσης και η Προστασία, αναστήλωση και βιώσιμη χρήση των περιοχών Natura 2000 συνδέονται άμεσα με το δείκτη εκρών ο οποίος αναφέρεται στην επιφάνεια οικοτόπων που βρίσκονται σε καθεστώς διατήρησης. Παράλληλα το πλαίσιο διαχείρισης των οικοτόπων, βελτιώνεται μέσα από ειδικά χωρικά σχέδια που καθορίζουν επιτρεπόμενες χρήσεις και λειτουργίες στο επίπεδο των δήμων, συμπεριλαμβανομένων και των περιοχών NATURA 2000. Ο δείκτης εκρών σχετίζεται και με τους 2 δείκτες αποτελέσματος που αφορούν στην αναλογία οικοτόπων που βρίσκονται σε καθεστώς διατήρησης ως προς τη συνολική επιφάνεια οικοτόπων της Περιφέρειας αλλά και</p>	<p>Οι 2 δείκτες αποτελέσματος συναρτώνται με τις προτεινόμενες παρεμβάσεις και αποτυπώνουν την επιδιωκόμενη αλλαγή για την αύξηση του βαθμού εφαρμογής του πλαισίου διαχείρισης των οικοτόπων, συνδυάζοντας μέτρα για την προστασία και ενίσχυση της βιοποικιλότητας με παράλληλη ενίσχυση της βιώσιμης χρήσης των περιοχών NATURA 2000, στο πλαίσιο ολοκληρωμένου χωρικού σχεδιασμού στο επίπεδο των Δήμων. Επισημαίνεται ότι με</p>

				Αναλογία της έκτασης που υπάγεται σε θεσμοθετημένο χωρικό σχεδιασμό ως προς τη συνολική έκταση της Περιφέρειας (ΠΟΣΟΣΤΟ (%)) - T3114	των περιοχών με θεσμοθετημένο χωρικό σχεδιασμό στο σύνολο της Περιφέρειας,	τον πρόσφατο Ν.4269/2014 «Χωροταξική και πολεοδομική μεταρρύθμιση – Βιώσιμη ανάπτυξη.» (ΦΕΚ142Α/28.06.2014), τα Τοπικά και Ειδικά Χωρικά Σχέδια που με βάση τις προδιαγραφές περιλαμβάνουν και τις περιοχές NATURA 2000, ως Ζώνες Ειδικής Προστασίας, έχουν πλέον κανονιστικό χαρακτήρα και εγκρίνονται με Προεδρικά Διατάγματα
Ε.Π.7β	030: Άλλοι εθνικοί και περιφερειακοί δρόμοι (νέα κατασκευή)	Συνολικό μήκος νέων δρόμων (χλμ) – CO13				
	034: Άλλοι ανακατασκευασμένοι ή βελτιωμένοι δρόμοι (αυτοκινητόδρομοι, εθνικοί, περιφερειακοί ή τοπικοί)	Συνολικό μήκος ανακατασκευασμένων ή αναβαθμισμένων δρόμων (χλ) – CO14	Απαιτούμενος χρόνος μετακίνησης από το νότιο στο βόρειο τμήμα της Περιφέρειας (σε λεπτά) – T3116	Οι δείκτες σχετίζονται άμεσα με την προτεινόμενη κατηγορία παρέμβασης 34 η οποία αναφέρεται σε παρεμβάσεις για την αναβάθμιση και βελτίωση οδικών αξόνων καθώς και τη συμπλήρωση νέων τμημάτων και φαίνεται να συμβάλλουν δυνητικά στην βελτίωση της μεταβολής του χρόνου μετακίνησης κατά μήκος κάθετων αξόνων από το νότιο στο βόρειο τμήμα	Ο δείκτης συναρτάται άμεσα με τις κύριες παρεμβάσεις που αφορούν στη βελτίωση των χαρακτηριστικών του οδικού δικτύου σύνδεσης του βόρειου με το νότιο τμήμα της περιφέρειας και αποτυπώνει την επιδιωκόμενη αλλαγή για την μείωση της μέγιστης χρονικής απόστασης βορά - νότου	

Αξονας 3: Ενίσχυση της εκπαίδευσης και κοινωνικής συνοχής στην Κρήτη	Ε.Π.9α	ΚΩΔΙΚΟΙ ΠΑΡΕΜΒΑΣΗΣ	ΔΕΙΚΤΕΣ ΕΚΡΩΝ	ΔΕΙΚΤΕΣ ΑΠΟΤΕΛΕΣΜΑΤΟΣ	ΑΞΙΟΛΟΓΗΣΗ ΕΧ ΑΝΤΕ	
					ΔΕΙΚΤΕΣ ΕΚΡΩΝ	ΔΕΙΚΤΕΣ ΑΠΟΤΕΛΕΣΜΑΤΟΣ
		052: Υποδομή για προσχολική εκπαίδευση και φροντίδα	Δυναμικότητα των υποδομών παιδικής φροντίδας ή εκπαίδευσης που ενισχύονται (φυσικά πρόσωπα) – CO35	Ετήσια δυναμικότητα δομών σε επίπεδο δήμων (ΑΡΙΘΜΟΣ) - T3117	Η Δυναμικότητα των υποδομών παιδικής φροντίδας που ενισχύονται (φυσικά πρόσωπα) (δείκτης εκρρών) έχει άμεση συνάφεια με τις προτεινόμενες κατηγορίες δράσεων καθώς οι τελευταίες αφορούν σε παρεμβάσεις στις υποδομές παιδικής φροντίδας, ενώ αναμένονται να συνεισφέρουν θετικά στην μεταβολή του δείκτη αποτελέσματος που είναι η αύξηση της δυναμικότητας των δομών παιδικής φροντίδας στο επίπεδο των δήμων	Ο δείκτης επηρεάζεται άμεσα από τις παρεμβάσεις και αποτυπώνει την επιδιωκόμενη αλλαγή για την αύξηση της δυναμικότητας των υποδομών παιδικής φροντίδας με συνακόλουθη διευκόλυνση πρόσβασης στην απασχόληση των γυναικών που έχουν την φροντίδα παιδιών προσχολικής ηλικίας
053: Υποδομές στον τομέα της υγείας	Πληθυσμός που καλύπτεται από βελτιωμένες υπηρεσίες υγείας (φυσικά πρόσωπα) – CO36	Βελτίωση της πρόσβασης και χρήσης των υπηρεσιών Υγείας (Πρωτοβάθμια, Δευτεροβάθμια, Τριτοβάθμια) ΑΡΙΘΜΟΣ (απόλυτος αριθμός των επισκέψεων ανά έτος)- T3118	Οι προτεινόμενοι δείκτες εκρρών σχετίζονται άμεσα με τις κατηγορίες παρεμβάσεων που αφορούν σε δράσεις στον τομέα υγείας και πρόνοιας, με αποτέλεσμα να συνεισφέρουν στην μεταβολή του δείκτη αποτελέσματος δηλαδή ποσοστό κλάσματος του πληθυσμού που καλύπτεται από πρωτοβάθμιες και δευτεροβάθμιες υπηρεσίες υγείας και πρόνοιας εγγύς του τόπου κατοικίας τους επί του συνολικού πληθυσμού της Περιφέρειας (%)	Ο δείκτης επηρεάζεται άμεσα από τις προτεινόμενες παρεμβάσεις και αντανακλά την επιδιωκόμενη αλλαγή για την βελτίωση της πρόσβασης του πληθυσμού σε υπηρεσίες υγείας και πρόνοιας		
055: Άλλες κοινωνικές υποδομές που συμβάλλουν στην περιφερειακή και τοπική ανάπτυξη	Δυναμικότητα των υποδομών πρόνοιας που ενισχύονται (φυσικά πρόσωπα) - T3004					

	Ε.Π. 10	<p>049: Εκπαιδευτική υποδομή για τριτοβάθμια εκπαίδευση</p> <p>051: Εκπαιδευτική υποδομή για σχολική εκπαίδευση (δημοτικό και γενική δευτεροβάθμια</p> <p>052: Υποδομή για προσχολική εκπαίδευση και φροντίδα</p>	<p>Δυναμικότητα των υποδομών παιδικής φροντίδας ή εκπαίδευσης που ενισχύονται (φυσικά πρόσωπα) – CO35</p>	<p>Ετήσιος μέσος αριθμός μαθητών ανά σχολική μονάδα (ΑΡΙΘΜΟΣ) - T3119</p>	<p>Η Δυναμικότητα των υποδομών εκπαίδευσης που ενισχύονται (δείκτης εκροών) σχετίζεται άμεσα με τις προτεινόμενες κατηγορίες παρέμβασης καθώς και οι τρεις κατηγορίες υποδομών όλων των βαθμίδων της εκπαίδευσης, ενώ συμβάλλουν στο αναμενόμενο αποτέλεσμα που είναι η Βελτίωση του μέσου αριθμού μαθητών ανά σχολική μονάδα</p>	<p>Ο δείκτης συσχετίζεται με τις προτεινόμενες παρεμβάσεις και αποτυπώνει την επιδιωκόμενη αλλαγή για την βελτίωση των παρεχόμενων υπηρεσιών εκπαίδευσης μέσα από την αναβάθμιση των ποιοτικών χαρακτηριστικών και της καταλληλότητας των κτιριακών υποδομών. Σημαντικά προβλήματα στον τομέα αυτό δημιουργήθηκαν με την συγχώνευση ή και κατάργηση σχολικών μονάδων μετά το 2011 καθώς και την υποχρεωτική πλέον συμμετοχή των παιδιών στην προσχολική εκπαίδευση (νηπιαγωγείο)</p>
--	---------	--	---	---	---	--

ΑΕΟΝΑΣ 4 : Προώθηση της Απασχόλησης και προσαρμογή των εργαζομένων στις αλλαγές	Ε.Π.8iii	ΚΩΔΙΚΟΙ ΠΑΡΕΜΒΑΣΗΣ	ΔΕΙΚΤΕΣ ΕΚΡΩΩΝ	ΔΕΙΚΤΕΣ ΑΠΟΤΕΛΕΣΜΑΤΟΣ	ΑΞΙΟΛΟΓΗΣΗ ΕΧ ΑΝΤΕ	
					ΔΕΙΚΤΕΣ ΕΚΡΩΩΝ	ΔΕΙΚΤΕΣ ΑΠΟΤΕΛΕΣΜΑΤΟΣ
		104: Αυτοαπασχόληση, επιχειρηματικότητα και δημιουργία επιχειρήσεων, συμπεριλαμβανομένων των καινοτομικών πολύ μικρών, μικρών και μεσαίων επιχειρήσεων	Αριθμός επιχειρηματικών σχεδίων που χρηματοδοτούνται (Αριθμός) - T3005	Αριθμός μικρών και μεσαίων επιχειρήσεων που η λειτουργία τους συνεχίζεται ένα χρόνο μετά τη λήξη της παρέμβασης (ΑΡΙΘΜΟΣ) - T3120	Ο δείκτης συναρτάται άμεσα με την κατηγορία των παρεμβάσεων και συντελεί στην επίτευξη του επιδιωκόμενου αποτελέσματος για ενίσχυση αυτοαπασχόλησης – επιχειρηματικότητας	Ο δείκτης συναρτάται με τις κατηγορίες παρέμβασης και αποτυπώνει την επιδιωκόμενη αλλαγή για την βελτίωση της απασχόλησης στους τομείς προτεραιότητας της Περιφερειακής Στρατηγικής της «Εξυπνης Εξειδίκευσης»
	Ε.Π.8v	106: Προσαρμογή των εργαζομένων, των επιχειρήσεων και των επιχειρηματιών στην αλλαγή	Αριθμός υποστηριζόμενων πολύ μικρών και μεσαίων επιχειρήσεων (συμπεριλαμβανομένων συνεταιριστικών επιχειρήσεων και επιχειρήσεων της κοινωνικής οικονομίας (Συμμετέχοντες) - CO23	Επιχειρήσεις που βελτιώνουν την ανταγωνιστικότητά τους (ΑΡΙΘΜΟΣ) - T3121	Ο δείκτης συναρτάται άμεσα με την κατηγορία των παρεμβάσεων και συντελεί στην επίτευξη του επιδιωκόμενου αποτελέσματος που αφορά στην βελτίωση της ανταγωνιστικότητας των επιχειρήσεων στους τομείς προτεραιότητας της Περιφερειακής Στρατηγικής της «Εξυπνης Εξειδίκευσης»	Ο δείκτης συναρτάται με τις κατηγορίες παρέμβασης και αποτυπώνει την επιδιωκόμενη αλλαγή που αφορά στην βελτίωση των δεξιοτήτων του ανθρώπινου δυναμικού για την στήριξη των τομέων προτεραιότητας της Περιφερειακής Στρατηγικής της «Εξυπνης Εξειδίκευσης»

ΑΕΟΝΑΣ 5 : Προώθηση της Κοινωνικής Ένταξης και καταπολέμηση της φτώχειας στην Κρήτη	Ε.Π.9ΒΙ	ΚΩΔΙΚΟΙ ΠΑΡΕΜΒΑΣΗΣ	ΔΕΙΚΤΕΣ ΕΚΡΩΝ	ΔΕΙΚΤΕΣ ΑΠΟΤΕΛΕΣΜΑΤΟΣ	ΑΞΙΟΛΟΓΗΣΗ ΕΧ ΑΝΤΕ	
		109: Ενεργητική ένταξη, μεταξύ άλλων και με σκοπό την προώθηση των ίσων ευκαιριών και της δραστήριας συμμετοχής και τη βελτίωση της απασχολησιμότητας	Άνεργοι, συμπεριλαμβανομένων των μακροχρόνια ανέργων (ΑΡΙΘΜΟΣ) – CO01	«Μειονεκτούντα άτομα που συμμετέχουν σε εκπαίδευση / κατάρτιση, που αποκτούν εξειδίκευση, που κατέχουν θέση απασχόλησης, συμπεριλαμβανομένης της αυτοαπασχόλησης, εντός έξι μηνών από την λήξη της συμμετοχής τους» (ΑΡΙΘΜΟΣ) – T3122	ΔΕΙΚΤΕΣ ΕΚΡΩΝ	ΔΕΙΚΤΕΣ ΑΠΟΤΕΛΕΣΜΑΤΟΣ
					Ο δείκτης συναρτάται άμεσα με την κατηγορία των παρεμβάσεων και συντελεί στην επίτευξη του επιδιωκόμενου αποτελέσματος που είναι η βελτίωση της απασχολησιμότητας των ανέργων μέσα από την εξειδίκευσή τους	Ο δείκτης συναρτάται με τις κατηγορίες παρέμβασης και αποτυπώνει την επιδιωκόμενη αλλαγή για την βελτίωση των συνθηκών πρόσβασης στην απασχόληση για μειονεκτούντα άτομα, κατά κανόνα χαμηλής εξειδίκευσης, που βρίσκονται εκτός αγοράς εργασίας
		110: Κοινωνικοοικονομική ενσωμάτωση των περιθωριοποιημένων κοινοτήτων, όπως οι Ρομά	Μειονεκτούντα άτομα που έχουν την ευθύνη φροντίδας παιδιών (ΑΡΙΘΜΟΣ) - T3006	«Μειονεκτούντα άτομα με ευθύνη φροντίδας παιδιών που συμμετέχουν σε εκπαίδευση / κατάρτιση, που αποκτούν εξειδίκευση, που κατέχουν θέση απασχόλησης, συμπεριλαμβανομένης της αυτοαπασχόλησης, εντός έξι μηνών από την λήξη της συμμετοχής τους» (ΑΡΙΘΜΟΣ) – T3123	Ο δείκτης συναρτάται άμεσα με την κατηγορία των παρεμβάσεων και συντελεί στην επίτευξη του επιδιωκόμενου αποτελέσματος για διασφάλιση απασχόλησης σε άτομα που βρίσκονται κάτω από τα όρια της φτώχειας και έχουν την ευθύνη φροντίδας παιδιών	Ο δείκτης συναρτάται με τις κατηγορίες παρέμβασης και αποτυπώνει την επιδιωκόμενη αλλαγή για την βελτίωση των συνθηκών πρόσβασης στην απασχόληση ατόμων που βρίσκονται κάτω από τα όρια της φτώχειας και έχουν την ευθύνη φροντίδας παιδιών
	Ε.Π.9βii		Μετανάστες συμμετέχοντες αλλοδαπής προέλευσης, μειονότητες (συμπεριλαμβανομένων περιθωριοποιημένων κοινοτήτων όπως οι Ρομά) (Συμμετέχοντες) – CO15	Μειονεκτούντα άτομα που δραστηριοποιούνται σε αναζήτηση εργασίας, που συμμετέχουν σε εκπαίδευση / κατάρτιση, που αποκτούν εξειδίκευση, που κατέχουν θέση απασχόλησης, συμπεριλαμβανομένης της αυτοαπασχόλησης, αμέσως μετά τη λήξη της συμμετοχής τους (ΑΡΙΘΜΟΣ) - T3124	Ο δείκτης συναρτάται άμεσα με την κατηγορία των παρεμβάσεων και συντελεί στην επίτευξη του επιδιωκόμενου αποτελέσματος, που είναι η προώθηση στην απασχόληση, ατόμων από περιθωριοποιημένες κοινότητες	Ο δείκτης συναρτάται με τις κατηγορίες παρέμβασης και αποτυπώνει την επιδιωκόμενη αλλαγή για την βελτίωση της απασχολησιμότητας και την ποιότητα ζωής , ατόμων περιθωριοποιημένων ομάδων

	Ε.Π.9βiii	111: Καταπολέμηση κάθε μορφής διακρίσεων και προώθηση των ίσων ευκαιριών	Μετανάστες συμμετέχοντες αλλοδαπής προέλευσης, μειονότητες (συμπεριλαμβανομένων περιθωριοποιημένων κοινοτήτων όπως οι Ρομ) (Συμμετέχοντες) – CO15	Πληθυσμός ευπαθών ομάδων που λαμβάνουν προηγμένες υπηρεσίες (ΑΡΙΘΜΟΣ) - T3125	Οι δείκτες συναρτώνται άμεσα με την κατηγορία των παρεμβάσεων και συντελεί στην επίτευξη του επιδιωκόμενου αποτελέσματος, που είναι η προώθηση στην απασχόληση, ατόμων που κινδυνεύουν από διακρίσεις ή δεν τους παρέχονται ίσες ευκαιρίες	Ο δείκτης συναρτάται με τις κατηγορίες παρέμβασης και αποτυπώνει την επιδιωκόμενη αλλαγή για περιορισμό των διακρίσεων και εμποδίων
			Συμμετέχοντες με αναπηρία (Συμμετέχοντες) – CO16			
	Ε.Π.9βiv	112: Ενίσχυση της πρόσβασης σε οικονομικά προσιτές, βιώσιμες και υψηλής ποιότητας υπηρεσίες, συμπεριλαμβανομένης της υγειονομικής περίθαλψης και των κοινωνικών υπηρεσιών κοινής ωφέλειας	Μειονεκτούντα άτομα που ωφελούνται από υπηρεσίες υγείας – πρόνοιας – (Αριθμός) – T3007	Ποσοστό κάλυψης των δράσεων υγείας – πρόνοιας επί του γενικού συνόλου των πολιτών που διαβιούν κάτω από το όριο της φτώχειας και δεν διαθέτουν ασφαλιστική κάλυψη. (ΠΟΣΟΣΤΟ (%)- T3126	Ο δείκτης συναρτάται άμεσα με την κατηγορία των παρεμβάσεων και συντελεί στην επίτευξη του επιδιωκόμενου αποτελέσματος που είναι η διασφάλιση υπηρεσιών υγείας πρόνοιας για μειονεκτούντα άτομα, προκειμένου να διευκολυνθούν για την πρόσβαση στην απασχόληση	Ο δείκτης συναρτάται με τις κατηγορίες παρέμβασης και αποτυπώνει την επιδιωκόμενη αλλαγή για καλύτερη πρόσβαση μειονεκτούντων ατόμων σε υπηρεσίες υγείας και πρόνοιας στο πλαίσιο της βελτίωσης της πρόσβασής τους στην απασχόληση
	Ε.Π.9v	113: Προώθηση της κοινωνικής επιχειρηματικότητας και της επαγγελματικής ενσωμάτωσης σε κοινωνικές επιχειρήσεις και την κοινωνική και αλληλέγγυο οικονομία ώστε να διευκολυνθεί η πρόσβαση στην απασχόληση	Αριθμός επιχειρησιακών σχεδίων για κοινωνικές επιχειρήσεις που χρηματοδοτούνται (αριθμός) - T3008	Κοινωνικές επιχειρήσεις που η λειτουργία τους συνεχίζεται ένα έτος μετά τη λήξη της παρέμβασης (ΑΡΙΘΜΟΣ) - T3127	Ο δείκτης συναρτάται άμεσα με την κατηγορία των παρεμβάσεων και συντελεί στην επίτευξη του επιδιωκόμενου αποτελέσματος για ενίσχυση αυτοαπασχόλησης – επιχειρηματικότητας στο πλαίσιο της κοινωνικής επιχειρηματικότητας	Ο δείκτης συναρτάται με τις κατηγορίες παρέμβασης και αποτυπώνει την επιδιωκόμενη αλλαγή για την βελτίωση της απασχόλησης σε λειτουργούντες και νεοϊδρυόμενες κοινωνικές επιχειρήσεις
	Ε.Π.9vi	114: Στρατηγικές τοπικής ανάπτυξης με πρωτοβουλία κοινοτήτων	Άνεργοι, συμπεριλαμβανομένων των μακροχρόνια ανέργων (Αριθμός) – CO01	«Μειονεκτούντα άτομα που συμμετέχουν σε εκπαίδευση / κατάρτιση, που αποκτούν εξειδίκευση, που κατέχουν θέση απασχόλησης, συμπεριλαμβανομένης της αυτοαπασχόλησης, εντός έξι μηνών από την λήξη της συμμετοχής τους» (ΑΡΙΘΜΟΣ) - T3122	Ο δείκτης συναρτάται άμεσα με την κατηγορία των παρεμβάσεων και συντελεί στην επίτευξη του επιδιωκόμενου αποτελέσματος για την βελτίωση της απασχολησιμότητας ανέργων και μακροχρόνια ανέργων στο πλαίσιο ολοκληρωμένων στρατηγικών τοπικής ανάπτυξης	Ο δείκτης συναρτάται με τις κατηγορίες παρέμβασης και αποτυπώνει την επιδιωκόμενη αλλαγή για την βελτίωση των συνθηκών πρόσβασης στην απασχόληση, ειδικών ομάδων πληθυσμού, μέσα από ολοκληρωμένες στρατηγικές τοπικής ανάπτυξης

	ΚΩΔΙΚΟΙ ΠΑΡΕΜΒΑΣΗΣ	ΔΕΙΚΤΕΣ ΕΚΡΩΩΝ	ΔΕΙΚΤΕΣ ΑΠΟΤΕΛΕΣΜΑΤΟΣ	ΑΞΙΟΛΟΓΗΣΗ ΕΧ ΑΝΤΕ	
				ΔΕΙΚΤΕΣ ΕΚΡΩΩΝ	ΔΕΙΚΤΕΣ ΑΠΟΤΕΛΕΣΜΑΤΟΣ
	121: Προετοιμασία, εφαρμογή, παρακολούθηση, επιθεώρηση	Ποσοστό δικαιούχων που υποστηρίζονται – εκπαιδεύονται σε θέματα δημοσίων συμβάσεων, κρατικών ενισχύσεων, περιβάλλοντος κλπ - T3011		Ο δείκτης σχετίζεται άμεσα με τις κατηγορίες των παρεμβάσεων, που διαμορφώνουν και την τιμή του, ενώ στηρίζει τον επιλεγμένο ειδικό στόχο, για «ενίσχυση των συστημάτων και των διαδικασιών διοίκησης και εφαρμογής του ΠΕΠ, μέσω του ΕΤΠΑ», μέσα από την ενδυνάμωση και υποστήριξη των δυνητικών δικαιούχων	
	122: Αξιολόγηση και μελέτες	Μελέτες – εμπειρογνωμοσύνες – έρευνες – αξιολογήσεις - - T3009		Ο δείκτης σχετίζεται άμεσα με τις κατηγορίες των παρεμβάσεων, που διαμορφώνουν και την τιμή του, ενώ στηρίζει τον επιλεγμένο ειδικό στόχο, για «ενίσχυση των συστημάτων και των διαδικασιών διοίκησης και εφαρμογής του ΠΕΠ, μέσω του ΕΤΠΑ», μέσα από μελέτες και εμπειρογνωμοσύνες που υποστηρίζουν την εφαρμογή, την παρακολούθηση και αξιολόγηση του ΠΕΠ	
	123: Πληροφόρηση και επικοινωνία	Αριθμός επικοινωνιακών Σχεδίων Δράσης - T3010		Ο δείκτης σχετίζεται άμεσα με τις κατηγορίες των παρεμβάσεων, που διαμορφώνουν και την τιμή του, ενώ στηρίζει τον επιλεγμένο ειδικό στόχο, για «ενίσχυση των συστημάτων και των διαδικασιών διοίκησης και εφαρμογής του ΠΕΠ, μέσω του ΕΤΠΑ», μέσα από κατάλληλα σχεδιασμένα σχέδια δράσης για την επικοινωνία των δράσεων και των αποτελεσμάτων του ΠΕΠ	

	ΚΩΔΙΚΟΙ ΠΑΡΕΜΒΑΣΗΣ	ΔΕΙΚΤΕΣ ΕΚΡΩΣΗ	ΔΕΙΚΤΕΣ ΑΠΟΤΕΛΕΣΜΑΤΟΣ	ΑΞΙΟΛΟΓΗΣΗ ΕΧ ΑΝΤΕ	
				ΔΕΙΚΤΕΣ ΕΚΡΩΣΗ	ΔΕΙΚΤΕΣ ΑΠΟΤΕΛΕΣΜΑΤΟΣ
	121: Προετοιμασία, εφαρμογή, παρακολούθηση, επιθεώρηση	Ποσοστό δικαιούχων που υποστηρίζονται - T3012		Ο δείκτης σχετίζεται άμεσα με τις κατηγορίες των παρεμβάσεων, που διαμορφώνουν και την τιμή του, ενώ στηρίζει τον επιλεγμένο ειδικό στόχο, για «ενίσχυση των συστημάτων και των διαδικασιών διοίκησης και εφαρμογής του ΠΕΠ, μέσω του ΕΤΠΑ», μέσα από την ενδυνάμωση και υποστήριξη των δυνητικών δικαιούχων	
	122: Αξιολόγηση και μελέτες	Μελέτες – εμπειρογνομosύνες – έρευνες – αξιολογήσεις - - T3009		Ο δείκτης σχετίζεται άμεσα με τις κατηγορίες των παρεμβάσεων, που διαμορφώνουν και την τιμή του, ενώ στηρίζει τον επιλεγμένο ειδικό στόχο, για «ενίσχυση των συστημάτων και των διαδικασιών διοίκησης και εφαρμογής του ΠΕΠ, μέσω του ΕΤΠΑ», μέσα από μελέτες και εμπειρογνομosύνες που υποστηρίζουν την εφαρμογή, την παρακολούθηση και αξιολόγηση του ΠΕΠ	
	123: Πληροφόρηση και επικοινωνία	Αριθμός επικοινωνιακών Σχεδίων Δράσης - T3010		Ο δείκτης σχετίζεται άμεσα με τις κατηγορίες των παρεμβάσεων, που διαμορφώνουν και την τιμή του, ενώ στηρίζει τον επιλεγμένο ειδικό στόχο, για «ενίσχυση των συστημάτων και των διαδικασιών διοίκησης και εφαρμογής του ΠΕΠ, μέσω του ΕΤΠΑ», μέσα από κατάλληλα σχεδιασμένα σχέδια δράσης για την επικοινωνία των δράσεων και των αποτελεσμάτων του ΠΕΠ	

2.2. Σαφήνεια δεικτών του προγράμματος

Στο ΠΕΠ, για τις 16 Επενδυτικές Προτεραιότητες του ΕΤΠΑ έχουν χρησιμοποιηθεί συνολικά 24 δείκτες εκροών, εκ των οποίων οι 20 έχουν επιλεγεί από τον Πίνακα Κοινών Δεικτών για επενδύσεις του ΕΤΠΑ και είναι αυτονόητη η σαφήνεια τους.

Για τον ίδιο λόγο, απόλυτα σαφείς είναι και 4 από τους 8 δείκτες εκροών που έχουν επιλεγεί από τον Πίνακα Κοινών Δεικτών Εκροών για τις 8 Επενδυτικές Προτεραιότητες του ΕΚΤ.

Οι υπόλοιποι 12 από τους 37 συνολικά, δείκτες εκροών (συμπεριλαμβανομένων και των 4 δεικτών της Τεχνικής Βοήθειας, ΕΤΠΑ και ΕΚΤ) είναι ειδικοί δείκτες του Προγράμματος. Οι 6 από τους 12 αποτελούν αναδιατύπωση παρόμοιων δεικτών του πίνακα κοινών δεικτών για το ΕΤΠΑ και το ΕΚΤ και αξιολογούνται ως σαφείς. Οι 3 ειδικοί δείκτες εκροών αφορούν προτεραιότητες του ΕΚΤ. Ο 1^{ος} «Μειονεκτούντα Άτομα που ωφελούνται από παροχή υπηρεσιών υγείας - πρόνοιας», εξειδικεύεται σαφώς σε συνδιασμό με τον αντίστοιχο δείκτη αποτελέσματος. Ο 2^{ος} «Αριθμός επιχειρησιακών σχεδίων για κοινωνικές επιχειρήσεις που χρηματοδοτούνται» και ο 3^{ος} «Αριθμός επιχειρηματικών σχεδίων που χρηματοδοτούνται» είναι σαφείς ως τίτλοι.. Με σαφήνεια επίσης διατυπώνονται και οι 4 ειδικής δείκτες εκροών της Τεχνικής Βοήθειας.

Ως προς τους 27 δείκτες αποτελέσματος, οι 8 που αντιστοιχούν στις Επενδυτικές Προτεραιότητες του ΕΚΤ, είναι ειδικοί δείκτες και διαμορφώθηκαν έτσι ώστε να αντανakλούν τους αντίστοιχους Ειδικούς Στόχους, όπως αναλύθηκε στην Ενότητα για τη λογική της παρέμβασης.

Από τους 19 που αντιστοιχούν σε προτεραιότητες του ΕΤΠΑ, οι 7 έχουν διατύπωση που καταγράφεται σε επίσημες έρευνες ενώ οι υπόλοιποι 12 διαμορφώθηκαν έτσι ώστε να αντανakλούν τους αντίστοιχους Ειδικούς Στόχους, όπως αναλύθηκε στην Ενότητα για τη λογική της παρέμβασης.

Επισημαίνεται ότι οι δείκτες εκροών και αποτελεσμάτων για τις Επενδυτικές Προτεραιότητες του ΕΚΤ διατυπώνονται αντανakλώντας τις ανάγκες και τις επιδιωκόμενες αλλαγές, όπως αυτές καταγράφονται με βάση τα υπάρχοντα μέχρι σήμερα διαθέσιμα στοιχεία στο επίπεδο της Περιφέρειας. Περαιτέρω εξειδίκευση των δεικτών, κυρίως ως προς τις ομάδες στόχου, θα προκύψει με βάση τα στοιχεία της έρευνας για την «χαρτογράφηση της φτώχειας» αλλά και της λειτουργίας του «Περιφερειακού μηχανισμού παρακολούθησης των αναγκών της αγοράς σε θέσεις εργασίας και δεξιότητες» καθώς και του «Περιφερειακού μηχανισμού Κοινωνικής Επιχειρηματικότητας»

Ο σχολιασμός ως προς τη σαφήνεια των δεικτών εκροών και αποτελεσμάτων γίνεται στον πίνακα 2.2 που ακολουθεί.

ΠΙΝΑΚΑΣ 2.2 ΣΑΦΗΝΕΙΑ ΤΩΝ ΠΡΟΤΕΙΝΟΜΕΝΩΝ ΔΕΙΚΤΩΝ ΤΟΥ ΠΡΟΓΡΑΜΜΑΤΟΣ

Άξονας Προτεραιότητας 1: Ενίσχυση της ανταγωνιστικότητας, καινοτομίας και επιχειρηματικότητας της Κρήτης				
	ΔΕΙΚΤΕΣ ΕΚΡΟΩΝ	ΑΞΙΟΛΟΓΗΣΗ ΕΧ ΑΝΤΕ	ΔΕΙΚΤΕΣ ΑΠΟΤΕΛΕΣΜΑΤΟΣ	ΑΞΙΟΛΟΓΗΣΗ ΕΧ ΑΝΤΕ
Ε.Π.1β	Αριθμός νέων ερευνητών σε οντότητες που ενισχύονται (ισοδύναμα πλήρους χρόνου)	Ο Δείκτης εκροών έχει διατυπωθεί και οριστεί σαφώς καθώς έχει επιλεγεί από τον Πίνακα Κοινών Δεικτών (CO24)	T3101 - Ιδιωτική Δαπάνη των επιχειρήσεων σε ΕΤΑΚ σε σχέση με το Περιφερειακό ΑΕΠ (% αναλογία)	Ο τίτλος του δείκτη αποτελέσματος διατυπώνεται σαφώς και ο ορισμός του είναι επίσης σαφής, καθώς καταγράφεται με την ίδια διατύπωση από το Εθνικό Κέντρο Τεκμηρίωσης
	Αριθμός ερευνητών που εργάζονται σε βελτιωμένες εγκαταστάσεις ερευνητικών υποδομών (ισοδύναμα πλήρους χρόνου)	Ο Δείκτης εκροών έχει διατυπωθεί και οριστεί σαφώς καθώς έχει επιλεγεί από τον Πίνακα Κοινών Δεικτών (CO25)		
	Αριθμός επιχειρήσεων που συνεργάζονται με ερευνητικά ινστιτούτα (επιχειρήσεις)	Ο Δείκτης εκροών έχει διατυπωθεί και οριστεί σαφώς καθώς έχει επιλεγεί από τον Πίνακα Κοινών Δεικτών (CO26)		
Ε.Π.2β	Αριθμός επιχειρήσεων που ενισχύονται (επιχειρήσεις)	Έχει επιλεγεί ειδικός δείκτης εκροών, ο οποίος είναι σαφής ως προς τον τίτλο και τον ορισμό καθώς έχει επιλεγεί από τον Πίνακα Κοινών Δεικτών (CO01)	Ακαθάριστη Προστιθέμενη αξία ΤΠΕ (εκ. €) - T3102	Ο τίτλος του δείκτη αποτελέσματος διατυπώνεται σαφώς και ο ορισμός του είναι επίσης σαφής, καθώς καταγράφεται με την ίδια διατύπωση από την ΕΛΣΤΑΤ

Άξονας Προτεραιότητας 1: Ενίσχυση της ανταγωνιστικότητας, καινοτομίας και επιχειρηματικότητας της Κρήτης				
	ΔΕΙΚΤΕΣ ΕΚΦΡΩΣΗ	ΑΞΙΟΛΟΓΗΣΗ ΕΧ ΑΝΤΕ	ΔΕΙΚΤΕΣ ΑΠΟΤΕΛΕΣΜΑΤΟΣ	ΑΞΙΟΛΟΓΗΣΗ ΕΧ ΑΝΤΕ
	Αριθμός Επιχειρήσεων που λαμβάνουν επιχορηγήσεις (επιχειρήσεις)	Έχει επιλεγεί ειδικός δείκτης εκφρών, ο οποίος είναι σαφής ως προς τον τίτλο και τον ορισμό καθώς έχει επιλεγεί από τον Πίνακα Κοινών Δεικτών (CO02)		
Ε.Π.2Υ	Αριθμός φορέων και οργανισμών του Δημοσίου και ευρύτερου Δημοσίου τομέα που ενισχύονται	Έχει επιλεγεί ειδικός δείκτης εκφρών, ο οποίος διατυπώνεται σαφώς και ορίζει με ακρίβεια τον αριθμό φορέων και οργανισμών του Δημοσίου και ευρύτερου Δημοσίου τομέα που ενισχύονται (T3001)	Ηλεκτρονική διακυβέρνηση, επί του συνολικού πληθυσμού ηλικίας 16-74 ετών(ΠΟΣΟΣΤΟ %) – T3103	Ο δείκτης αποτελέσματος διατυπώνεται με ακρίβεια και σαφήνεια. Καταγράφεται μέσα από αντίστοιχη έρευνα της ΕΛΣΤΑΤ
Ε.Π.3α	Αριθμός επιχειρήσεων που ενισχύονται (Αριθμός)	Ο Δείκτης εκφρών έχει διατυπωθεί και οριστεί σαφώς καθώς έχει επιλεγεί από τον Πίνακα Κοινών Δεικτών (CO01)	Επιχειρηματικότητα αρχικών σταδίων (% νέων επιχειρηματιών στο σύνολο ου πληθυσμού της Περιφέρειας) - T3104	Ο δείκτης αποτελέσματος είναι σαφώς διατυπωμένος και αντιστοιχίζεται με τον αντίστοιχο δείκτη /μονάδα μέτρησης από καταγράφεται από το παρατηρητήριο επιχειρηματικότητας του IOBE

Άξονας Προτεραιότητας 1: Ενίσχυση της ανταγωνιστικότητας, καινοτομίας και επιχειρηματικότητας της Κρήτης				
	ΔΕΙΚΤΕΣ ΕΚΦΡΩΣΗ	ΑΞΙΟΛΟΓΗΣΗ EX ANTE	ΔΕΙΚΤΕΣ ΑΠΟΤΕΛΕΣΜΑΤΟΣ	ΑΞΙΟΛΟΓΗΣΗ EX ANTE
	Αριθμός νέων επιχειρήσεων που ενισχύονται (Επιχειρήσεις)	Ο Δείκτης εκροών έχει διατυπωθεί και οριστεί σαφώς καθώς έχει επιλεγεί από τον Πίνακα Κοινών Δεικτών (CO05)		
Ε.Π.3Υ	Αριθμός επιχειρήσεων που ενισχύονται (Επιχειρήσεις) -	Ο Δείκτης εκροών έχει διατυπωθεί και οριστεί σαφώς καθώς έχει επιλεγεί από τον Πίνακα Κοινών Δεικτών (CO01)	Ποσοστό του κύκλου εργασιών των επιχειρήσεων στους τομείς υψηλής προστιθέμενης αξίας στο σύνολο του ΑΕΠ της Περιφέρειας (ΠΟΣΟΣΤΟ (%)) - T3105	Ο δείκτης αποτελέσματος είναι σαφώς διατυπωμένος και ορίζει με ορθότητα τον κύκλο εργασιών των επιχειρήσεων ως ποσοστό επί του ΑΕΠ της Περιφέρειας. Οι τομείς υψηλής προστιθέμενης αξίας συμβαδίζουν με την λογική της «Εξυπνης Εξειδίκευσης» και είναι η μεταποίηση, εμπόριο - τουρισμός, χρηματοπιστωτικές και πληροφορία – επικοινωνία
	Αριθμός Επιχειρήσεων που λαμβάνουν επιχορηγήσεις (Επιχειρήσεις)	Ο Δείκτης εκροών έχει διατυπωθεί και οριστεί σαφώς καθώς έχει επιλεγεί από τον Πίνακα Κοινών Δεικτών (CO02)		

Άξονας 2: Βιώσιμη Ανάπτυξη με αναβάθμιση του περιβάλλοντος και αντιμετώπιση των επιπτώσεων της κλιματικής αλλαγής στην Κρήτη

	ΔΕΙΚΤΕΣ ΕΚΦΡΩΝ	ΑΞΙΟΛΟΓΗΣΗ ΕΧ ΑΝΤΕ	ΔΕΙΚΤΕΣ ΑΠΟΤΕΛΕΣΜΑΤΟΣ	ΑΞΙΟΛΟΓΗΣΗ ΕΧ ΑΝΤΕ
Ε.Π.4Υ	Αριθμός νοικοκυριών με καλύτερη κατηγορία ενεργειακής κατανάλωσης (νοικοκυριά)	Ο Δείκτης εκροών έχει διατυπωθεί και οριστεί σαφώς καθώς έχει επιλεγεί από τον Πίνακα Κοινών Δεικτών (CO31)	Ετήσια εξοικονόμηση τελικής ενέργειας (ktoe)_ - T3106	Ο δείκτης αποτελέσματος είναι ορθά διατυπωμένος και ορίζεται με σαφήνεια καθώς αναφέρεται στην έκθεση του ΥΠΕΚΑ, βάσει του άρθρου 7/παρ9 της οδηγίας 2012/27/ΕΕ
	Μείωση της ετήσιας κατανάλωσης πρωτογενούς ενέργειας των δημόσιων κτηρίων (kWh/ έτος)	Ο Δείκτης εκροών έχει διατυπωθεί και οριστεί σαφώς καθώς έχει επιλεγεί από τον Πίνακα Κοινών Δεικτών (CO 32)		
	Εκτιμώμενη ετήσια μείωση των εκπομπών του αερίου θερμοκηπίου (τόνοι ισοδύναμου CO2)	Ο Δείκτης εκροών έχει διατυπωθεί και οριστεί σαφώς καθώς έχει επιλεγεί από τον Πίνακα Κοινών Δεικτών (CO 34)		

Άξονας 2: Βιώσιμη Ανάπτυξη με αναβάθμιση του περιβάλλοντος και αντιμετώπιση των επιπτώσεων της κλιματικής αλλαγής στην Κρήτη

	ΔΕΙΚΤΕΣ ΕΚΚΡΩΝ	ΑΞΙΟΛΟΓΗΣΗ ΕΧ ΑΝΤΕ	ΔΕΙΚΤΕΣ ΑΠΟΤΕΛΕΣΜΑΤΟΣ	ΑΞΙΟΛΟΓΗΣΗ ΕΧ ΑΝΤΕ
Ε.Π.4στ	Αριθμός συνεργασιών φορέων – επιχειρήσεων – ερευνητικών ιδρυμάτων (αριθμός)	Έχει επιλεγεί ειδικός δείκτης εκκρών ο οποίος είναι σαφώς διατυπωμένος, και με σαφήνεια προσδιορισμένος καθώς εξειδικεύει τον κοινό δείκτη εκκρών «Αριθμός επιχειρήσεων που συνεργάζονται με ερευνητικά ινστιτούτα» (T3002) ως προς την δημιουργία συνεργασιών μεταξύ φορέων, επιχειρήσεων και ερευνητικών ιδρυμάτων	Αριθμός των Διπλωμάτων Ευρεσιτεχνίας - Πατέντες (patents) - T3107	Ο τίτλος του δείκτη αποτελέσματος διατυπώνεται ορθώς και ορίζεται με σαφήνεια καθώς προσδιορίζει τον αριθμό διπλωμάτων ευρεσιτεχνίας που αποκτούν οι επιχειρήσεις, σύμφωνα με τη μελέτη της Ευρωπαϊκής Επιτροπής με τίτλο «Μέτρηση της καινοτομίας στην Ευρώπη: προς έναν κοινό δείκτη» (<i>Measuring innovation output in Europe: towards a new indicator, 2013</i>)
Ε.Π.5β	Πληθυσμός που ωφελείται από έργα πρόληψης και διαχείρισης κινδύνων (φυσικά πρόσωπα)	Έχει επιλεγεί ειδικός δείκτης ο οποίος διατυπώνεται και ορίζεται σαφώς καθώς διαφοροποιεί τον κοινό δείκτη εκκρών «Πληθυσμός που ωφελείται από αντιπλημμυρικά μέτρα» (T3003) ως προς τη λήψη μέτρων για την πρόληψη και διαχείριση φυσικών και μη κινδύνων	Ποσοστό περιοχών που καλύπτονται αποτελεσματικά με μέτρα προστασίας φυσικού και δομημένου περιβάλλοντος (ΠΟΣΟΣΤΟ (%))_ - T3108	Ο δείκτης αποτελέσματος διατυπώνεται με ακρίβεια και ορίζει σαφώς το ποσοστό κλάσματος (%) της συνολικής επιφάνειας της Περιφέρειας που ωφελείται από έργα πρόληψης και διαχείρισης κινδύνων

Άξονας 2: Βιώσιμη Ανάπτυξη με αναβάθμιση του περιβάλλοντος και αντιμετώπιση των επιπτώσεων της κλιματικής αλλαγής στην Κρήτη

	ΔΕΙΚΤΕΣ ΕΚΡΟΩΝ	ΑΞΙΟΛΟΓΗΣΗ ΕΧ ΑΝΤΕ	ΔΕΙΚΤΕΣ ΑΠΟΤΕΛΕΣΜΑΤΟΣ	ΑΞΙΟΛΟΓΗΣΗ ΕΧ ΑΝΤΕ
Ε.Π.6α	Πρόσθετη δυναμικότητα ανακύκλωσης αποβλήτων (τόνοι/ έτος)	Ο Δείκτης εκροών έχει διατυπωθεί και οριστεί σαφώς καθώς έχει επιλεγεί από τον Πίνακα Κοινών Δεικτών (CO17)	Ποσοστό κλάσματος, που οδηγείται σε ανακύκλωση (%) – T3109	Ο δείκτης αποτελέσματος διατυπώνεται με ακρίβεια και ορίζει με σαφήνεια το ποσοστό (%) κλάσματος των χωριστά συλλεγέντων αστικών στερεών αποβλήτων επί των ετησίως παραγομένων ΑΣΑ που οδηγείται σε ανακύκλωση
Ε.Π.6β	Πρόσθετος πληθυσμός που εξυπηρετείται από βελτιωμένη επεξεργασία λυμάτων (ισοδύναμο πληθυσμού)	Ο Δείκτης εκροών έχει διατυπωθεί και οριστεί σαφώς καθώς έχει επιλεγεί από τον Πίνακα Κοινών Δεικτών (CO19)	Ποσοστό ισοδύναμου πληθυσμού που καλύπτεται από δίκτυα και εγκαταστάσεις επεξεργασίας λυμάτων στο επίπεδο της Περιφέρειας (%) - T3110	Ο δείκτης αποτελέσματος διατυπώνεται με ακρίβεια και ορίζει με σαφήνεια το Ποσοστό (%) του ισοδύναμου πληθυσμού που καλύπτεται από δίκτυα και εγκαταστάσεις επεξεργασίας λυμάτων στο σύνολο της Περιφέρειας
	Πρόσθετος πληθυσμός που εξυπηρετείται από βελτιωμένη παροχή νερού (φυσικά πρόσωπα)	Ο Δείκτης εκροών έχει διατυπωθεί και οριστεί σαφώς καθώς έχει επιλεγεί από τον Πίνακα Κοινών Δεικτών (CO18)	Διαθέσιμη ημερήσια παροχή πόσιμου νερού, από έργα διαχείρισης υδάτινων πόρων, παροχή πόσιμου νερού (m3/ημέρα) – T3111	Ο δείκτης αποτελέσματος διατυπώνεται με ακρίβεια και ορίζει με σαφήνεια την διαθέσιμη ημερήσια παροχή πόσιμου νερού που προκύπτει από έργα διαχείρισης υδάτινων πόρων και παροχής πόσιμου νερού (m3/ημέρα)

Άξονας 2: Βιώσιμη Ανάπτυξη με αναβάθμιση του περιβάλλοντος και αντιμετώπιση των επιπτώσεων της κλιματικής αλλαγής στην Κρήτη

	ΔΕΙΚΤΕΣ ΕΚΡΟΩΝ	ΑΞΙΟΛΟΓΗΣΗ EX ANTE	ΔΕΙΚΤΕΣ ΑΠΟΤΕΛΕΣΜΑΤΟΣ	ΑΞΙΟΛΟΓΗΣΗ EX ANTE
Ε.Π.6γ	Αύξηση του αναμενόμενου αριθμού επισκέψεων σε ενισχυόμενες τοποθεσίες πολιτιστικής και φυσικής κληρονομιάς και πόλους έλξης επισκεπτών (επισκέψεις/έτος)	Ο Δείκτης εκροών έχει διατυπωθεί και οριστεί σαφώς καθώς έχει επιλεγεί από τον Πίνακα Κοινών Δεικτών (CO9)	Αριθμός επισκεπτών σε χώρους πολιτιστικής κληρονομιάς στην Περιφέρεια (Αριθμό/έτος) - T3112	Ο δείκτης αποτελέσματος διατυπώνεται σαφώς και ορίζει με σαφήνεια το πρόσθετα έσοδα που θα προκύψουν από τον τουρισμό (€) από τους επισκέπτες στις τοποθεσίες φυσικής και πολιτιστικής κληρονομιάς
Ε.Π.6ε	Ανοιχτοί χώροι που δημιουργούνται ή αποκαθίστανται σε αστικές περιοχές (τετραγωνικά μέτρα)	Ο Δείκτης εκροών έχει διατυπωθεί και οριστεί σαφώς καθώς έχει επιλεγεί από τον Πίνακα Κοινών Δεικτών (CO38)	Μείωση αερίων θερμοκηπίου ως αποτέλεσμα των δράσεων των στόχων των Προγραμμάτων (ΣΕΣ) (τόνοι ισοδύναμου CO2) – T3115	Ο δείκτης αποτελέσματος διατυπώνεται σαφώς και αφορά την ετήσια μείωση των εκπομπών των αερίων θερμοκηπίου (τόνοι ισοδύναμου CO2) στο Εθνικό Επίπεδο
	Δημόσια ή εμπορικά κτίρια που κτίζονται ή ανακαινίζονται σε αστικές περιοχές (τετραγωνικά μέτρα)	Ο Δείκτης εκροών έχει διατυπωθεί και οριστεί σαφώς καθώς έχει επιλεγεί από τον Πίνακα Κοινών Δεικτών (CO39)		
Ε.Π.6δ	Επιφάνεια οικοτόπων που ενισχύονται με στόχο να αποκτήσουν καλύτερο καθεστώς διατήρησης (εκτάρια)	Ο Δείκτης εκροών έχει διατυπωθεί και οριστεί σαφώς καθώς έχει επιλεγεί από τον Πίνακα Κοινών Δεικτών (CO23)	Επιφάνεια οικοτόπων που βρίσκονται σε καθεστώς διατήρησης ως προς τη συνολική επιφάνεια οικοτόπων της Περιφέρειας (ΠΟΣΟΣΤΟ (%)) - T3113	Ο δείκτης αποτελέσματος διατυπώνεται σαφώς και ορίζει με σαφήνεια την % επιφάνεια οικοτόπων που βρίσκονται σε καθεστώς διατήρησης ως προς τη συνολική επιφάνεια οικοτόπων στο σύνολο της Περιφέρειας

Άξονας 2: Βιώσιμη Ανάπτυξη με αναβάθμιση του περιβάλλοντος και αντιμετώπιση των επιπτώσεων της κλιματικής αλλαγής στην Κρήτη

	ΔΕΙΚΤΕΣ ΕΚΡΟΩΝ	ΑΞΙΟΛΟΓΗΣΗ EX ANTE	ΔΕΙΚΤΕΣ ΑΠΟΤΕΛΕΣΜΑΤΟΣ	ΑΞΙΟΛΟΓΗΣΗ EX ANTE
			Αναλογία της έκτασης που υπάγεται σε θεσμοθετημένο χωρικό σχεδιασμό ως προς τη συνολική έκταση της Περιφέρειας (ΠΟΣΟΣΤΟ (%)) - T3114	Ο δείκτης αποτελέσματος διατυπώνεται σαφώς και ορίζει με σαφήνεια την % επιφάνεια της Περιφέρειας που υπάγεται σε θεσμοθετημένο χωρικό σχεδιασμό συμπεριλαμβανομένων και των περιοχών NATURA 2000
Ε.Π.7β	Συνολικό μήκος νέων δρόμων (χλμ)	Ο Δείκτης εκροών έχει διατυπωθεί και οριστεί σαφώς καθώς έχει επιλεγεί από τον Πίνακα Κοινών Δεικτών (CO13)	Απαιτούμενος χρόνος μετακίνησης από το νότιο στο βόρειο τμήμα (σε λεπτά) – T3116	Ο δείκτης αποτελέσματος είναι ορθά διατυπωμένος και ορίζει με σαφήνεια τη μείωση της μέγιστης χρονοαπόστασης μετακίνησης (σε λεπτά) κατά μήκος κάθετων αξόνων από το νότιο στο βόρειο τμήμα
	Συνολικό μήκος ανακατασκευασμένων ή αναβαθμισμένων δρόμων (χλ)	Ο Δείκτης εκροών έχει διατυπωθεί και οριστεί σαφώς καθώς έχει επιλεγεί από τον Πίνακα Κοινών Δεικτών (CO14)		

Άξονας 3: Ενίσχυση της εκπαίδευσης και κοινωνικής συνοχής στην Κρήτη

	ΔΕΙΚΤΕΣ ΕΚΡΟΩΝ	ΑΞΙΟΛΟΓΗΣΗ ΕΧ-ΑΝΤΕ	ΔΕΙΚΤΕΣ ΑΠΟΤΕΛΕΣΜΑΤΟΣ	ΑΞΙΟΛΟΓΗΣΗ ΕΧ-ΑΝΤΕ
Ε.Π.9α	Δυναμικότητα των υποδομών παιδικής φροντίδας ή εκπαίδευσης που ενισχύονται (φυσικά πρόσωπα)	Ο Δείκτης εκροών έχει διατυπωθεί και οριστεί σαφώς καθώς έχει επιλεγεί από τον Πίνακα Κοινών Δεικτών (CO35)	Ετήσια δυναμικότητα δομών σε επίπεδο δήμων (ΑΡΙΘΜΟΣ) - T3117	Ο δείκτης αποτελέσματος είναι ορθά διατυπωμένος και ορίζει με σαφήνεια την ετήσια δυναμικότητα των δομών φροντίδας των παιδιών προσχολικής ηλικίας για το σύνολο της Περιφέρειας
	Πληθυσμός που καλύπτεται από βελτιωμένες υπηρεσίες υγείας (φυσικά πρόσωπα)	Ο Δείκτης εκροών έχει διατυπωθεί και οριστεί σαφώς καθώς έχει επιλεγεί από τον Πίνακα Κοινών Δεικτών (CO36)	Βελτίωση της πρόσβασης και χρήσης των υπηρεσιών Υγείας (Πρωτοβάθμια, Δευτεροβάθμια, Τριτοβάθμια) (ΑΡΙΘΜΟΣ -απόλυτος αριθμός των επισκέψεων ανά έτος)- T3118	Ο δείκτης αποτελέσματος είναι ορθά διατυπωμένος και ορίζεται στο ΕΣΥΝΕΤ ως ο ετήσιος αριθμός επισκέψεων σε όλα τα επίπεδα παροχής υπηρεσιών υγείας
	Δυναμικότητα των υποδομών πρόνοιας που ενισχύονται (φυσικά πρόσωπα) - T3004	Έχει επιλεγθεί ειδικός δείκτης ο οποίος διατυπώνεται και ορίζεται σαφώς καθώς διαφοροποιεί τον κοινό δείκτη εκροών «Δυναμικότητα των υποδομών παιδικής φροντίδας ή εκπαίδευσης που ενισχύονται (φυσικά πρόσωπα)» (CO35) για υποδομές πρόνοιας		
Ε.Π.10	Δυναμικότητα των υποδομών παιδικής φροντίδας ή εκπαίδευσης που ενισχύονται (φυσικά πρόσωπα)	Ο Δείκτης εκροών έχει διατυπωθεί και οριστεί σαφώς καθώς έχει επιλεγεί από τον Πίνακα Κοινών Δεικτών (CO35)	Ετήσιος μέσος αριθμός μαθητών ανά σχολική μονάδα (ΑΡΙΘΜΟΣ) - T3119	Ο δείκτης αποτελέσματος είναι ορθά διατυπωμένος και ορίζει με σαφήνεια τον μέσο αριθμό μαθητών ανά σχολική μονάδα για όλες τις βαθμίδες της εκπαίδευσης

ΑΞΟΝΑΣ 4 : Προώθηση της Απασχόλησης και προσαρμογή των εργαζομένων στις αλλαγές

	ΔΕΙΚΤΕΣ ΕΚΡΟΩΝ	ΑΞΙΟΛΟΓΗΣΗ ΕΧ -ΑΝΤΕ	ΔΕΙΚΤΕΣ ΑΠΟΤΕΛΕΣΜΑΤΟΣ	ΑΞΙΟΛΟΓΗΣΗ ΕΧ -ΑΝΤΕ
Ε.Π.8iii	Αριθμός επιχειρηματικών σχεδίων που χρηματοδοτούνται (Αριθμός)	Ειδικός δείκτης διατυπωμένος με σαφήνεια και σε αντιστοίχιση με τις προτεινόμενες παρεμβάσεις (T3005)	Αριθμός μικρών και μεσαίων επιχειρήσεων που η λειτουργία τους συνεχίζεται ένα χρόνο μετά τη λήξη της παρέμβασης (ΑΡΙΘΜΟΣ) - T3120	Ειδικός δείκτης διατυπωμένος με σαφήνεια
Ε.Π.8v	Αριθμός υποστηριζόμενων πολύ μικρών και μεσαίων επιχειρήσεων (συμπεριλαμβανομένων συνεταιριστικών επιχειρήσεων και επιχειρήσεων της κοινωνικής οικονομίας (Συμμετέχοντες)	Ο Δείκτης εκροών έχει διατυπωθεί και οριστεί σαφώς καθώς έχει επιλεγεί από τον Πίνακα Κοινών Δεικτών (CO23)	Επιχειρήσεις που βελτιώνουν την ανταγωνιστικότητά τους (ΑΡΙΘΜΟΣ) - T3121	Ειδικός δείκτης διατυπωμένος με σαφήνεια

ΑΞΟΝΑΣ 5 : Προώθηση της Κοινωνικής Ένταξης και καταπολέμηση της φτώχειας στην Κρήτη				
	ΔΕΙΚΤΕΣ ΕΚΡΟΩΝ	ΑΞΙΟΛΟΓΗΣΗ ΕΧ ΑΝΤΕ	ΔΕΙΚΤΕΣ ΑΠΟΤΕΛΕΣΜΑΤΟΣ	ΑΞΙΟΛΟΓΗΣΗ ΕΧ -ΑΝΤΕ
Ε.Π. 9βι	Άνεργοι, συμπεριλαμβανομένων των μακροχρόνια ανέργων (ΑΡΙΘΜΟΣ)	Ο Δείκτης εκροών έχει διατυπωθεί και οριστεί σαφώς καθώς έχει επιλεγεί από τον Πίνακα Κοινών Δεικτών (C001)	«Μειονεκτούντα άτομα που συμμετέχουν σε εκπαίδευση / κατάρτιση, που αποκτούν εξειδίκευση, που κατέχουν θέση απασχόλησης, συμπεριλαμβανομένης της αυτοαπασχόλησης, εντός έξη μηνών από την λήξη της συμμετοχής τους» (ΑΡΙΘΜΟΣ) – T3122	Ειδικός δείκτης διατυπωμένος με σαφήνεια
	Μειονεκτούντα άτομα που έχουν την ευθύνη φροντίδας παιδιών (ΑΡΙΘΜΟΣ)	Έχει επιλεγεί ο ειδικός δείκτης για να περιγράψει με σαφήνεια την ομάδα στόχου (T3006)	«Μειονεκτούντα άτομα με ευθύνη φροντίδας παιδιών που συμμετέχουν σε εκπαίδευση / κατάρτιση, που αποκτούν εξειδίκευση, που κατέχουν θέση απασχόλησης, συμπεριλαμβανομένης της αυτοαπασχόλησης, εντός έξη μηνών από την λήξη της συμμετοχής τους» (ΑΡΙΘΜΟΣ) – T3123	Ειδικός δείκτης διατυπωμένος με σαφήνεια

ΑΞΟΝΑΣ 5 : Προώθηση της Κοινωνικής Ένταξης και καταπολέμηση της φτώχειας στην Κρήτη				
	ΔΕΙΚΤΕΣ ΕΚΚΡΩΝ	ΑΞΙΟΛΟΓΗΣΗ EX ANTE	ΔΕΙΚΤΕΣ ΑΠΟΤΕΛΕΣΜΑΤΟΣ	ΑΞΙΟΛΟΓΗΣΗ EX -ANTE
Ε.Π.9βii	Μετανάστες συμμετέχοντες αλλοδαπής προέλευσης, μειονότητες (συμπεριλαμβανομένων περιθωριοποιημένων κοινοτήτων όπως οι Ρομ) (Συμμετέχοντες)	Ο Δείκτης εκκρών έχει διατυπωθεί και οριστεί σαφώς καθώς έχει επιλεγεί από τον Πίνακα Κοινών Δεικτών (CO15)	Μειονεκτούντα άτομα που δραστηριοποιούνται σε αναζήτηση εργασίας, που συμμετέχουν σε εκπαίδευση / κατάρτιση, που αποκτούν εξειδίκευση, που κατέχουν θέση απασχόλησης, συμπεριλαμβανομένης της αυτοαπασχόλησης, αμέσως μετά τη λήξη της συμμετοχής τους (ΑΡΙΘΜΟΣ) -T3124	Ειδικός δείκτης διατυπωμένος με σαφήνεια
Ε.Π.9βiii	Μετανάστες συμμετέχοντες αλλοδαπής προέλευσης, μειονότητες (συμπεριλαμβανομένων περιθωριοποιημένων κοινοτήτων όπως οι Ρομ) (Συμμετέχοντες)	Ο Δείκτης εκκρών έχει διατυπωθεί και οριστεί σαφώς καθώς έχει επιλεγεί από τον Πίνακα Κοινών Δεικτών (CO15)	Πληθυσμός ευπαθών ομάδων που λαμβάνουν προηγμένες υπηρεσίες - T3125	Ειδικός δείκτης διατυπωμένος με σαφήνεια
	Συμμετέχοντες με αναπηρία (Συμμετέχοντες)	Ο Δείκτης εκκρών έχει διατυπωθεί και οριστεί σαφώς καθώς έχει επιλεγεί από τον Πίνακα Κοινών Δεικτών (CO16)		
Ε.Π.9βiv	Μειονεκτούντα Άτομα που ωφελούνται από υπηρεσίες υγείας – πρόνοιας (Αριθμός)	Έχει επιλεγεί ειδικός δείκτης εκκρών ο οποίος αποτυπώνεται σαφώς σε αντιστοιχισή με τις προτεινόμενες παρεμβάσεις (T3007)	Ποσοστό κάλυψης των δράσεων υγείας – πρόνοιας επί του γενικού συνόλου των πολιτών που διαβιούν κάτω από το όριο της φτώχειας και δεν διαθέτουν ασφαλιστική κάλυψη. ΠΟΣΟΣΤΟ (%) - T3126	Ειδικός δείκτης διατυπωμένος με σαφήνεια

ΑΞΟΝΑΣ 5 : Προώθηση της Κοινωνικής Ένταξης και καταπολέμηση της φτώχειας στην Κρήτη				
	ΔΕΙΚΤΕΣ ΕΚΡΟΩΝ	ΑΞΙΟΛΟΓΗΣΗ ΕΧ ΑΝΤΕ	ΔΕΙΚΤΕΣ ΑΠΟΤΕΛΕΣΜΑΤΟΣ	ΑΞΙΟΛΟΓΗΣΗ ΕΧ -ΑΝΤΕ
Ε.Π. 9βν	Αριθμός επιχειρησιακών σχεδίων για κοινωνικές επιχειρήσεις που χρηματοδοτούνται (αριθμός)	Έχει επιλεγεί ειδικός δείκτης εκροών, ο οποίος διατυπώνεται σαφώς σε αντιστοίχιση με τις προτεινόμενες παρεμβάσεις (T3008)	Κοινωνικές επιχειρήσεις που η λειτουργία τους συνεχίζεται ένα έτος μετά τη λήξη της παρέμβαση (ΑΡΙΘΜΟΣ) - T3127	Ειδικός δείκτης διατυπωμένος με σαφήνεια
Ε.Π. 9βνί	Άνεργοι, συμπεριλαμβανομένων των μακροχρόνια ανέργων (Αριθμός)	Ο Δείκτης εκροών έχει διατυπωθεί και οριστεί σαφώς καθώς έχει επιλεγεί από τον Πίνακα Κοινών Δεικτών (CO01)	«Μειονεκτούντα άτομα που συμμετέχουν σε εκπαίδευση / κατάρτιση, που αποκτούν εξειδίκευση, που κατέχουν θέση απασχόλησης, συμπεριλαμβανομένης της αυτοαπασχόλησης, εντός έξη μηνών από την λήξη της συμμετοχής τους» (ΑΡΙΘΜΟΣ) -T3122	Ειδικός δείκτης διατυπωμένος με σαφήνεια

ΑΞΟΝΑΣ 6 : Τεχνική Βοήθεια ΕΤΠΑ				
	ΔΕΙΚΤΕΣ ΕΚΡΟΩΝ	ΑΞΙΟΛΟΓΗΣΗ ΕΧ -ΑΝΤΕ	ΔΕΙΚΤΕΣ ΑΠΟΤΕΛΕΣΜΑΤΟΣ	ΑΞΙΟΛΟΓΗΣΗ ΕΧ -ΑΝΤΕ
	Μελέτες – εμπειρογνωμοσύνες – έρευνες – αξιολογήσεις - - T3009	Ειδικός δείκτης διατυπωμένος με σαφήνεια		
	Αριθμός επικοινωνιακών Σχεδίων Δράσης - T3010	Ειδικός δείκτης διατυπωμένος με σαφήνεια		
	Ποσοστό δικαιούχων που υποστηρίζονται – εκπαιδεύονται σε θέματα δημοσίων συμβάσεων, κρατικών ενισχύσεων, περιβάλλοντος κλπ - T3011	Ειδικός δείκτης διατυπωμένος με σαφήνεια		

ΑΞΟΝΑΣ 7 : Τεχνική Βοήθεια ΕΚΤ				
	ΔΕΙΚΤΕΣ ΕΚΡΟΩΝ	ΑΞΙΟΛΟΓΗΣΗ ΕΧ -ΑΝΤΕ	ΔΕΙΚΤΕΣ ΑΠΟΤΕΛΕΣΜΑΤΟΣ	ΑΞΙΟΛΟΓΗΣΗ ΕΧ -ΑΝΤΕ
	Μελέτες – εμπειρογνωμοσύνες – έρευνες – αξιολογήσεις - - Τ3009	Ειδικός δείκτης διατυπωμένος με σαφήνεια		
	Αριθμός επικοινωνιακών Σχεδίων Δράσης - Τ3010	Ειδικός δείκτης διατυπωμένος με σαφήνεια		
	Ποσοστό δικαιούχων που υποστηρίζονται – εκπαιδεύονται σε θέματα ΕΚΤ - Τ3012	Ειδικός δείκτης διατυπωμένος με σαφήνεια		

2.3. Τιμές στόχου-βάσης

Η προσέγγιση των τιμών στόχου – βάσης, για τους δείκτες, έγινε σε συνεργασία της Διαχειριστικής Αρχής με το Σύμβουλο της ex-ante Αξιολόγησης, αξιοποιώντας εμπειρίες προηγούμενων Προγραμματικών Περιόδων αλλά και της τρέχουσας. Επίσης υπήρξε συνεργασία με Περιφερειακούς και Κεντρικούς φορείς, που έχουν αρμοδιότητα σε επιμέρους τομείς παρέμβασης του ΠΕΠ

Σε ότι αφορά τους δείκτες εκροών, κατά κύριο λόγο η τιμή στόχος, υπολογίζεται με τη μέθοδο του μοναδιαίου κόστους. Η μέθοδος εφαρμόστηκε για τους 26 από τους 36 συνολικά δείκτες εκροών. Ο τρόπος προσέγγισης της τιμής στόχου με την μέθοδο του μοναδιαίου κόστους, κρίνεται αρκετά ασφαλής διότι :

- αξιοποιήθηκαν δεδομένα από σημαντικό πλήθος και εύρος τυπολογίας αντίστοιχων δράσεων
- υπάρχει σαφής αντιστοίχιση κωδικών παρέμβασης με δείκτες εκροών (όπως ήδη επισημάνθηκε στη λογική της παρέμβασης) και επομένως σαφής προσδιορισμός των συνολικών ποσών που χρησιμοποιούνται για την εφαρμογή της μεθόδου υπολογισμού
- ορθώς (όπως αναφέρεται στην Ενότητα 2.4 για το πλαίσιο επίδοσης) δεν γίνεται αναπροσαρμογή με βάση τον πληθωρισμό, με δεδομένο ότι οι υπολογισμοί αφορούν κυρίως έργα της τελευταίας τριετίας, με το σχετικό δείκτη πληθωρισμού, να προσεγγίζει το μηδέν
- ορθώς επίσης επισημαίνεται (στην Ενότητα 2.4, για το πλαίσιο επίδοσης) ότι οι όποιες πιθανές αποκλίσεις στους υπολογισμούς, μπορεί να προέλθουν, κυρίως σε τεχνικά έργα υποδομών, μέσα από αύξηση του μοναδιαίου κόστους, σε σχέση με απαιτήσεις για την ενεργειακή απόδοση κτιρίων ή και ειδικές προδιαγραφές βιοκλιματικής αναβάθμισης δημόσιου χώρου

Επιπρόσθετα για 1 από τους 26 δείκτες εκροών, των οποίων η τιμή υπολογίζεται με την μέθοδο μοναδιαίου κόστους, συνδέεται με έργο phasing.

Επιπλέον, 3 δείκτες συνδέονται με εμπροσθοβαρείς δράσεις που θα υλοποιηθούν άμεσα και οι τιμές στόχου, προσδιορίζονται με μεγάλο βαθμό αξιοπιστίας.

Για τους υπόλοιπους 7 δείκτες, οι τιμές στόχου διαμορφώνονται με βάση την εμπειρία φορέων, που έχουν υλοποιήσει παρόμοιες δράσεις .

Σε ότι αφορά τους 27 δείκτες αποτελέσματος :

- έχουν προσδιοριστεί τιμές βάσης – στόχου για τους 18 από τους 19 δείκτες του ΕΤΠΑ και τους 7 από τους 8 δείκτες του ΕΚΤ. Για τον 19^ο δείκτη του ΕΤΠΑ, υπολογίζεται μόνο τιμή στόχος, με δεδομένο ότι αφορά στοχευμένη παρέμβαση βελτίωσης ικανοτήτων ανθρώπινου δυναμικού σε μικρές και μεσαίες επιχειρήσεις στους τομείς της «Εξυπνης Εξειδίκευσης» Ο τρόπος υπολογισμού τους περιγράφεται αναλυτικά ανά δείκτη στον πίνακα 2.3, ενώ τα στοιχεία τεκμηρίωσης για τον υπολογισμό τους παρουσιάζονται στο Παράρτημα II
- για τον 8^ο δείκτη αποτελέσματος του ΕΚΤ, οι τιμές βάσης – στόχου και οι εξειδικευμένες ομάδες στόχου, θα προσδιοριστούν με βάση στοιχεία πρωτογενών ερευνών στο επίπεδο της Περιφέρειας. Ειδικότερα, κυρίως με τα στοιχεία της έρευνας για την «χαρτογράφηση της φτώχειας» αλλά και τα

ευρήματα του «Περιφερειακού μηχανισμού παρακολούθησης των αναγκών της αγοράς σε θέσεις εργασίας και δεξιότητες» καθώς και του «Περιφερειακού μηχανισμού Κοινωνικής Επιχειρηματικότητας». Ο χρονικός προγραμματισμός για την εκτίμηση των τιμών του δείκτη παρουσιάζεται στον πίνακα 2.3^α

Πίνακας 2.3α Χρονοδιάγραμμα υπολογισμού τιμών βάσης/ στόχου για δείκτες αποτελεσμάτων				
Δείκτης		ΕΠ	Βήματα	Χρονικός Προγραμματισμός
Κωδικός	Ονομασία			
T3125	Πληθυσμός ευπαθών ομάδων που λαμβάνουν προηγμένες υπηρεσίες	9βiii	1. Κάλυψη των τιμών βάσης και στόχου με σχέδιο δράσης, με εξειδίκευση από την διαχειριστική αρχή του ΠΕΠ σχετικής έρευνας σε Περιφερειακό Επίπεδο που θα ανατεθεί	31-12-2015

ΠΙΝΑΚΑΣ 2.3 ΤΡΟΠΟΣ ΥΠΟΛΟΓΙΣΜΟΥ ΤΩΝ ΤΙΜΩΝ ΣΤΟΧΟΥ – ΒΑΣΗΣ

Άξονας Προτεραιότητας 1: Ενίσχυση της ανταγωνιστικότητας, καινοτομίας και επιχειρηματικότητας της Κρήτης								
	ΔΕΙΚΤΕΣ ΕΚΦΡΩΣΗ	Τιμή βάσης	Τιμή στόχος (2023)	Τρόπος υπολογισμού	ΔΕΙΚΤΕΣ ΑΠΟΤΕΛΕΣΜΑΤΟΣ	Τιμή βάσης	Τιμή στόχος (2023)	Τρόπος υπολογισμού
Ε.Π.1β	Αριθμός νέων ερευνητών σε οντότητες που ενισχύονται (ισοδύναμα πλήρους χρόνου)- CO24	Δεν απαιτείται	19	Η τιμή στόχος υπολογίζεται με την μέθοδο του μοναδιαίου κόστους	Ιδιωτική Δαπάνη των επιχειρήσεων σε ΕΤΑΚ σε σχέση με το Περιφερειακό ΑΕΠ (% αναλογία) - T3101	0,06% (2011)	0,13%	<p>Η τιμή βάσης έχει καταγραφεί από το Εθνικό Κέντρο Τεκμηρίωσης, για το 2011.</p> <p>Η τιμή στόχος εκτιμάται, θεωρώντας ότι η σχετική δαπάνη θα διπλασιαστεί ως ποσοστό επί του ΑΕΠ, στην νέα Προγραμματική Περίοδο.</p> <p>Η εκτίμηση στηρίζεται στο ότι υπήρξε συμμετοχή του επιχειρηματικού κόσμου, Πανεπιστημίων και Ερευνητικών Κέντρων, στον σχεδιασμό της Περιφερειακής Στρατηγικής της «Εξυπνης Εξειδίκευσης», υπάρχει σαφής προσανατολισμός της Στρατηγικής και κίνητρα.</p>
	Αριθμός ερευνητών που εργάζονται σε βελτιωμένες εγκαταστάσεις ερευνητικών υποδομών (ισοδύναμα πλήρους χρόνου) - CO25	Δεν απαιτείται	12	Η τιμή στόχος υπολογίζεται με την μέθοδο του μοναδιαίου κόστους				
	Αριθμός επιχειρήσεων που συνεργάζονται με ερευνητικά ινστιτούτα (επιχειρήσεις) - CO26	Δεν απαιτείται	225	Η τιμή στόχος υπολογίζεται με την μέθοδο του μοναδιαίου κόστους				

Άξονας Προτεραιότητας 1: Ενίσχυση της ανταγωνιστικότητας, καινοτομίας και επιχειρηματικότητας της Κρήτης

	ΔΕΙΚΤΕΣ ΕΚΦΡΩΣΗ	Τιμή βάσης	Τιμή στόχος (2023)	Τρόπος υπολογισμού	ΔΕΙΚΤΕΣ ΑΠΟΤΕΛΕΣΜΑΤΟΣ	Τιμή βάσης	Τιμή στόχος (2023)	Τρόπος υπολογισμού
Ε.Π.2β	Αριθμός επιχειρήσεων που ενισχύονται (επιχειρήσεις) – CO01	Δεν απαιτείται	100	Η τιμή στόχος υπολογίζεται με την μέθοδο του μοναδιαίου κόστους	Ακαθάριστη Προστιθέμενη αξία ΤΠΕ (εκ. €) - T3102	231 (2011)	280	<p>Η τιμή βάσης καταγράφεται για το 2011 από έρευνα της ΕΛΣΤΑΤ για την ακαθάριστη προστιθέμενη αξία του κλάδου ΤΠΕ.</p> <p>Η εκτίμηση της τιμής στίχου βασίζεται σε χρονοσειρές ετήσιων ερευνών της ΕΛΣΤΑΤ και με την παραδοχή ότι θα υπάρξει αυξημένο ενδιαφέρον των επιχειρήσεων στο πλαίσιο της εφαρμογής της Περιφερειακής Στρατηγικής της «Εξυπνης Εξειδίκευσης»</p>
	Αριθμός Επιχειρήσεων που λαμβάνουν επιχορηγήσεις (επιχειρήσεις) – CO02	Δεν απαιτείται		Οι δείκτες θα χρησιμοποιηθούν εφ' όσον απαιτείται μετά την οριστικοποίηση της αξιολόγησης των χρηματοδοτικών μέσων που εκπονείται σύμφωνα με το άρθρο 37.2 του Καν 1303/2014 και των κατευθύνσεων της ΕΕ				

Άξονας Προτεραιότητας 1: Ενίσχυση της ανταγωνιστικότητας, καινοτομίας και επιχειρηματικότητας της Κρήτης								
	ΔΕΙΚΤΕΣ ΕΚΦΡΩΣΗ	Τιμή βάσης	Τιμή στόχος (2023)	Τρόπος υπολογισμού	ΔΕΙΚΤΕΣ ΑΠΟΤΕΛΕΣΜΑΤΟΣ	Τιμή βάσης	Τιμή στόχος (2023)	Τρόπος υπολογισμού
Ε.Π.2γ	Αριθμός φορέων και οργανισμών του Δημοσίου και ευρύτερου Δημοσίου τομέα που ενισχύονται (αριθμός)- T3001	Δεν απαιτείται	19	Η τιμή στόχος υπολογίζεται με την μέθοδο του μοναδιαίου κόστους	Ηλεκτρονική διακυβέρνηση, επί του συνολικού πληθυσμού ηλικίας 16-74 ετών (ΠΟΣΟΣΤΟ - %)- T3103	45,1% (2014)	60%	Η τιμή βάσης υπολογίζεται για το 2014, στο επίπεδο της υπερπεριφέρειας. Η εκτίμηση της τιμής στόχου γίνεται με βάση χρονοσειρές της ΕΣΤΑΤ και με την παραδοχή ότι η υπερπεριφέρεια στη μεταβλητή για χρήση διαδικτύου κινείται στο μέσο όρο της Χώρας και άρα δεν θα αποκλίνει σημαντικά και στην ηλεκτρονική διακυβέρνηση
Ε.Π.3α	Αριθμός επιχειρήσεων που ενισχύονται (Αριθμός) - CO01	Δεν απαιτείται	170	Η τιμή στόχος υπολογίζεται με την μέθοδο του μοναδιαίου κόστους	Επιχειρηματικότητα αρχικών σταδίων (% νέων επιχειρηματιών στο σύνολο του πληθυσμού της Περιφέρειας) - T3104	3,2% (2012)	6,4%	Η τιμή βάσης προσδιορίζεται για το 2012 με βάση τις καταγραφές του παρατηρητηρίου επιχειρηματικότητας του IOBE. Η τιμή στόχος προσδιορίζεται θεωρώντας ότι η Περιφέρεια θα συγκλίνει προς τον μέσο όρο της Χώρας, με δεδομένη τη στόχευση και τα κίνητρα στους τομείς προτεραιότητας στην

Άξονας Προτεραιότητας 1: Ενίσχυση της ανταγωνιστικότητας, καινοτομίας και επιχειρηματικότητας της Κρήτης								
	ΔΕΙΚΤΕΣ ΕΚΦΡΩΣΗ	Τιμή βάσης	Τιμή στόχος (2023)	Τρόπος υπολογισμού	ΔΕΙΚΤΕΣ ΑΠΟΤΕΛΕΣΜΑΤΟΣ	Τιμή βάσης	Τιμή στόχος (2023)	Τρόπος υπολογισμού
	Αριθμός νέων επιχειρήσεων που ενισχύονται (Επιχειρήσεις) - CO05	Δεν απαιτείται	170	Η τιμή στόχος υπολογίζεται με την μέθοδο του μοναδιαίου κόστους				Περιφερειακής Στρατηγικής της «Έξυπνης Εξειδίκευσης»
Ε.Π.3Υ	Αριθμός επιχειρήσεων που ενισχύονται (Επιχειρήσεις) - CO01	Δεν απαιτείται	370	Η τιμή στόχος υπολογίζεται με την μέθοδο του μοναδιαίου κόστους	Ποσοστό του κύκλου εργασιών των επιχειρήσεων στους τομείς υψηλής προστιθέμενης αξίας στο σύνολο του ΑΕΠ της Περιφέρειας (ΠΟΣΟΣΤΟ (%)) - T3105	41,4% (2011)	43,4%	Ως κλάδοι υψηλής προστιθέμενης αξίας, στο πλαίσιο της λογικής της «Έξυπνης Εξειδίκευσης», προσδιορίζονται η μεταποίηση, το εμπόριο – τουρισμός, η χρηματοπιστωτικές υπηρεσίες και ο τομέας των επικοινωνιών – πληροφοριών. Η τιμή βάσης προσδιορίζεται από τα στοιχεία της
	Αριθμός Επιχειρήσεων που λαμβάνουν επιχορηγήσεις (Επιχειρήσεις) - CO02	Δεν απαιτείται		Οι δείκτες θα χρησιμοποιηθούν εφ' όσον απαιτείται μετά				

Άξονας Προτεραιότητας 1: Ενίσχυση της ανταγωνιστικότητας, καινοτομίας και επιχειρηματικότητας της Κρήτης								
	ΔΕΙΚΤΕΣ ΕΚΦΡΩΣΗ	Τιμή βάσης	Τιμή στόχος (2023)	Τρόπος υπολογισμού	ΔΕΙΚΤΕΣ ΑΠΟΤΕΛΕΣΜΑΤΟΣ	Τιμή βάσης	Τιμή στόχος (2023)	Τρόπος υπολογισμού
				την οριστικοποίηση της αξιολόγησης των χρηματοδοτικών μέσων που εκπονείται σύμφωνα με το άρθρο 37.2 του Καν 1303/2014 και των κατευθύνσεων της ΕΕ				ΕΛΣΤΑΤ για το 2011 ως προς τον κύκλο εργασιών των επιχειρήσεων των προαναφερόμενων τομέων και το ΑΕΠ της Περιφέρειας. Η τιμή στόχος προσδιορίζεται με βάση τις διαχρονικές σειρές της ΕΛΣΤΑΤ από το 2005 έως το 2011, συνεκτιμώντας και τις ειδικές συνθήκες που διαμορφώνονται με βάση την Περιφερειακή Στρατηγική της «Εξυπνης Εξειδίκευσης»

Άξονας 2: Βιώσιμη Ανάπτυξη με αναβάθμιση του περιβάλλοντος και αντιμετώπιση των επιπτώσεων της κλιματικής αλλαγής στην Κρήτη

	ΔΕΙΚΤΕΣ ΕΚΡΩΩΝ	Τιμή βάσης	Τιμή στόχος (2023)	Τρόπος υπολογισμού	ΔΕΙΚΤΕΣ ΑΠΟΤΕΛΕΣΜΑΤΟΣ	Τιμή βάσης	Τιμή στόχος (2023)	Τρόπος υπολογισμού
Ε.Π.4Υ	Αριθμός νοικοκυριών με καλύτερη κατηγορία ενεργειακής κατανάλωσης (νοικοκυριά) – CO31	Δεν απαιτείται	720	Η τιμή στόχος υπολογίζεται στη βάση μεθόδου του ΥΠΕΚΑ	Ετήσια εξοικονόμηση τελικής ενέργειας (ktoe)_ - T3106	69,76 (2013)	902,1	Οι τιμές βάσης και στόχου, αφορούν στο Εθνικό Επίπεδο , όπως αυτός αποτυπώνεται από το ΥΠΕΚΑ, ΕΣΔΕΑ βάσει του άρθρου 7/ παρ9 της Οδηγίας 2012/27/ΕΕ.
	Μείωση της ετήσιας κατανάλωσης πρωτογενούς ενέργειας των δημόσιων κτηρίων (kWh/ έτος) – CO32	Δεν απαιτείται	8.600.000	Η τιμή στόχος υπολογίζεται στη βάση μεθόδου του ΥΠΕΚΑ				
	Εκτιμώμενη ετήσια μείωση των εκπομπών του αερίου θερμοκηπίου (τόνοι ισοδύναμου CO2) - CO34	Δεν απαιτείται	4.599	Η τιμή στόχος υπολογίζεται στη βάση μεθόδου του ΥΠΕΚΑ				

Άξονας 2: Βιώσιμη Ανάπτυξη με αναβάθμιση του περιβάλλοντος και αντιμετώπιση των επιπτώσεων της κλιματικής αλλαγής στην Κρήτη

	ΔΕΙΚΤΕΣ ΕΚΡΩΝ	Τιμή βάσης	Τιμή στόχος (2023)	Τρόπος υπολογισμού	ΔΕΙΚΤΕΣ ΑΠΟΤΕΛΕΣΜΑΤΟΣ	Τιμή βάσης	Τιμή στόχος (2023)	Τρόπος υπολογισμού
Ε.Π.4στ	Αριθμός συνεργασιών φορέων – επιχειρήσεων – ερευνητικών ιδρυμάτων (αριθμός) – T3002	Δεν απαιτείται	20	Η τιμή στόχος υπολογίζεται με την μέθοδο του μοναδιαίου κόστους	Αριθμός των Διπλωμάτων Ευρεσιτεχνίας - Πατέντες (patents) - T3107 (αιτήσεις ανά εκ. κατοίκων)	0,32 (2010)	7,8	Χρησιμοποιείται η τιμή του δείκτη «αιτήσεις στο ΕΡΟ (European Patent Office) ανά εκ. κατοίκων» που δίνει η EUROSTAT σε ετήσια βάση. Η τιμή βάσης και στόχου αφορά πατέντες όλων των τομέων. Η προσέγγιση της τιμής του δείκτη, ειδικά για τον τομέα της ενέργειας γίνεται με βάση τα διαθέσιμα στοιχεία για το πλήθος διπλωμάτων ευρεσιτεχνίας – πατεντών που αφορούν στην ενέργεια, στο επίπεδο της Περιφέρειας Κρήτης. Επαναπροσέγγιση της τιμής, μπορεί να γίνει με βάση τα στοιχεία του Οργανισμού Βιομηχανικής Ιδιοκτησίας

Άξονας 2: Βιώσιμη Ανάπτυξη με αναβάθμιση του περιβάλλοντος και αντιμετώπιση των επιπτώσεων της κλιματικής αλλαγής στην Κρήτη

	ΔΕΙΚΤΕΣ ΕΚΡΟΩΝ	Τιμή βάσης	Τιμή στόχος (2023)	Τρόπος υπολογισμού	ΔΕΙΚΤΕΣ ΑΠΟΤΕΛΕΣΜΑΤΟΣ	Τιμή βάσης	Τιμή στόχος (2023)	Τρόπος υπολογισμού
Ε.Π.5β	Πληθυσμός που ωφελείται από έργα πρόληψης και διαχείρισης κινδύνων (φυσικά πρόσωπα) - T3003	Δεν απαιτείται	623.000	Με δεδομένο τον Περιφερειακό χαρακτήρα των δράσεων, ως τιμή του δείκτη προσδιορίζεται ο πληθυσμός του 2011	Ποσοστό περιοχών που καλύπτονται αποτελεσματικά με μέτρα προστασίας φυσικού και δομημένου περιβάλλοντος (ΠΟΣΟΣΤΟ (%))_ - T3108	79,00% (2014)	90,00%	Οι τιμές βάσης και στόχου, υπολογίζονται, με βάση τις ακτίνες (χρονοαπόσταση) αποτελεσματικής επέμβασης - προστασίας για αντιμετώπιση ή πρόληψη φυσικών καταστροφών (κυρίως πυρκαγιές- πλημμύρες). Η προσέγγιση για την τιμή βάσης, έγινε με βάση την χωρική κατανομή των υφιστάμενων υποδομών και του εξοπλισμού (πυροσβεστική και ΕΜΑΚ). Η τιμή στόχος προσεγγίστηκε με τις παραδοχές : <ul style="list-style-type: none"> • η ενίσχυση του εξοπλισμού φορέων επιτρέπει την ύπαρξη κινητών μονάδων και περιπολιών, σε απομακρυσμένες περιοχές • η κατασκευή έργων υποδομής μειώνει του κινδύνους σε κρίσιμες περιοχές • σχέδια ολοκληρωμένης διαχείρισης καταστροφών, μειώνουν τους κινδύνους

Άξονας 2: Βιώσιμη Ανάπτυξη με αναβάθμιση του περιβάλλοντος και αντιμετώπιση των επιπτώσεων της κλιματικής αλλαγής στην Κρήτη

	ΔΕΙΚΤΕΣ ΕΚΡΟΩΝ	Τιμή βάσης	Τιμή στόχος (2023)	Τρόπος υπολογισμού	ΔΕΙΚΤΕΣ ΑΠΟΤΕΛΕΣΜΑΤΟΣ	Τιμή βάσης	Τιμή στόχος (2023)	Τρόπος υπολογισμού
Ε.Π.6α	Πρόσθετη δυναμικότητα ανακύκλωσης αποβλήτων (τόνοι/έτος) – CO17	Δεν απαιτείται	70.000	Η τιμή στόχος υπολογίζεται από τον φορέα μεταφερόμενου έργου	Ποσοστό κλάσματος, που οδηγείται σε ανακύκλωση (%) – T3109	10,5% (2013)	43%	Η τιμή βάσης υπολογίζεται ως ποσοστό των χωριστά συλλεγέντων (από τους λειτουργούντες σήμερα φορείς διαχείρισης) αστικών στερεών αποβλήτων (ανακυκλώσιμα και ΒΑΑ) που οδηγούνται σε ανακύκλωση, ως προς την παραγόμενη ποσότητα Αστικών Στερεών Αποβλήτων για το 2013. Η τιμή στόχος υπολογίζεται με βάση τα στοιχεία και τις παραδοχές για την ολοκλήρωση των υποδομών του αναθεωρημένου ΠΕΣΔΑΚ
Ε.Π.6β	Πρόσθετος πληθυσμός που εξυπηρετείται από βελτιωμένη επεξεργασία λυμάτων (ισοδύναμο πληθυσμού) – CO 19	Δεν απαιτείται	53.000	Η τιμή στόχος υπολογίζεται με την μέθοδο του μοναδιαίου κόστους	Ποσοστό ισοδύναμου πληθυσμού που καλύπτεται από δίκτυα και εγκαταστάσεις επεξεργασίας λυμάτων στο επίπεδο της Περιφέρειας (%) – T3110	80,90% (2014)	94,00%	Οι τιμές βάσης και στόχου υπολογίζονται σύμφωνα με τα στοιχεία του υπό έγκριση Σχεδίου Διαχείρισης των Λεκανών Απορροής Ποταμών του Υδατικού Διαμερίσματος Κρήτης

Άξονας 2: Βιώσιμη Ανάπτυξη με αναβάθμιση του περιβάλλοντος και αντιμετώπιση των επιπτώσεων της κλιματικής αλλαγής στην Κρήτη

	ΔΕΙΚΤΕΣ ΕΚΡΩΝ	Τιμή βάσης	Τιμή στόχος (2023)	Τρόπος υπολογισμού	ΔΕΙΚΤΕΣ ΑΠΟΤΕΛΕΣΜΑΤΟΣ	Τιμή βάσης	Τιμή στόχος (2023)	Τρόπος υπολογισμού
	Πρόσθετος πληθυσμός που εξυπηρετείται από βελτιωμένη παροχή νερού (φυσικά πρόσωπα) – CO18	Δεν απαιτείται	30.000	Η τιμή στόχος υπολογίζεται με την μέθοδο του μοναδιαίου κόστους	Διαθέσιμη ημερήσια παροχή πόσιμου νερού, από έργα διαχείρισης υδάτινων πόρων, παροχή πόσιμου νερού (m3/ημέρα) – T3111	191.095 (2010)	211.780	Οι τιμές βάσης και στόχου υπολογίζονται σύμφωνα με τα στοιχεία του υπό έγκριση Σχεδίου Διαχείρισης των Λεκανών Απορροής Ποταμών του Υδατικού Διαμερίσματος Κρήτης
Ε.Π.6γ	Αύξηση του αναμενόμενου αριθμού επισκέψεων σε ενισχυόμενες τοποθεσίες πολιτιστικής και φυσικής κληρονομιάς και πόλους έλξης επισκεπτών (επισκέψεις/έτος) – CO 09	Δεν απαιτείται	135.500	Η τιμή στόχος υπολογίζεται με βάση την εμπειρία φορέων που υλοποίησαν παρόμοια έργα στην Προγραμματική Περίοδο 2007- 2013	Αριθμός επισκεπτών σε χώρους πολιτιστικής κληρονομιάς στην Περιφέρεια (Αριθμό/έτος) - T3112	1,779.002 (2013)	2.684.440	Η τιμή βάσης προκύπτει από τα στοιχεία της ΕΛΣΤΑΤ του έτους 2013 για τους επισκέπτες 15 αρχαιολογικών χώρων και 12 μουσείων και πολιτιστικών χώρων στην Περιφέρεια. Η τιμή στόχος υπολογίζεται με βάση την εξέλιξη των διαχρονικών στοιχείων από το 2007 έως το 2013 συνεκτιμώντας και την αντίστοιχη αναμενόμενη αύξηση του εισερχόμενου τουρισμού
Ε.Π.6ε	Ανοιχτοί χώροι που δημιουργούνται ή αποκαθίστανται σε αστικές περιοχές (τετραγωνικά μέτρα) – CO38	Δεν απαιτείται	40.900	Η τιμή στόχος υπολογίζεται με την μέθοδο του μοναδιαίου κόστους	Μείωση αερίων θερμοκηπίου ως αποτέλεσμα των δράσεων των στόχων των Προγραμμάτων (ΣΕΣ) (τόνοι	48.726.297 (2012)	58.858.799	Οι τιμές βάσης – στόχου, αφορούν στο Εθνικό Επίπεδο. Η τιμή βάσης για το 2012 έχει υπολογιστεί σύμφωνα με τα ισχύοντα για το ΣΕΔΕ το 2012. Η τιμή στόχος προσδιορίζεται

Άξονας 2: Βιώσιμη Ανάπτυξη με αναβάθμιση του περιβάλλοντος και αντιμετώπιση των επιπτώσεων της κλιματικής αλλαγής στην Κρήτη

	ΔΕΙΚΤΕΣ ΕΚΡΟΩΝ	Τιμή βάσης	Τιμή στόχος (2023)	Τρόπος υπολογισμού	ΔΕΙΚΤΕΣ ΑΠΟΤΕΛΕΣΜΑΤΟΣ	Τιμή βάσης	Τιμή στόχος (2023)	Τρόπος υπολογισμού
	Δημόσια ή εμπορικά κτίρια που κτίζονται ή ανακαινίζονται σε αστικές περιοχές (τετραγωνικά μέτρα) - CO39	Δεν απαιτείται	2.600	Η τιμή στόχος υπολογίζεται με την μέθοδο του μοναδιαίου κόστους	ισοδύναμου CO2) – T3115			λαμβάνοντας υπόψη το πεδίο εφαρμογής ΣΕΔΕ κατά την περίοδο 2013 - 2020
Ε.Π.66	Επιφάνεια οικοτόπων που ενισχύονται με στόχο να αποκτήσουν καλύτερο καθεστώς διατήρησης (εκτάρια) – CO23	Δεν απαιτείται	126.000	Η τιμή στόχος υπολογίζεται με την μέθοδο του μοναδιαίου κόστους	Ποσοστό Επιφάνειας οικοτόπων που βρίσκονται σε καθεστώς διατήρησης ως προς τη συνολική επιφάνεια οικοτόπων της Περιφέρειας (ΠΟΣΟΣΤΟ (%)) - T3113	34% (2013)	54,00%	Η τιμή βάσης προσδιορίζεται με βάση την επιφάνεια οικοτόπων με σχέδια διαχείρισης καθώς και την επιφάνεια οικοτόπων που εμπίπτουν σε Ζώνες Ειδικής Προστασίας στο πλαίσιο χωρικού σχεδιασμού στο επίπεδο των Δήμων Η τιμή στόχος προσδιορίζεται με βάση τις προτεραιότητες και τις ανάγκες των οικοτόπων, βάσει του Πλαισίου Δράσεων Προτεραιότητας (PAF)

Άξονας 2: Βιώσιμη Ανάπτυξη με αναβάθμιση του περιβάλλοντος και αντιμετώπιση των επιπτώσεων της κλιματικής αλλαγής στην Κρήτη

	ΔΕΙΚΤΕΣ ΕΚΡΩΩΝ	Τιμή βάσης	Τιμή στόχος (2023)	Τρόπος υπολογισμού	ΔΕΙΚΤΕΣ ΑΠΟΤΕΛΕΣΜΑΤΟΣ	Τιμή βάσης	Τιμή στόχος (2023)	Τρόπος υπολογισμού
					Αναλογία της έκτασης που υπάγεται σε θεσμοθετημένο χωρικό σχεδιασμό ως προς τη συνολική έκταση της Περιφέρειας (ΠΟΣΟΣΤΟ (%)) - T3114	60,90% (2013)	90,00%	Η τιμή βάσης προσδιορίζεται με βάση τα στοιχεία του Περιφερειακού Πλαισίου Χωροταξικού Σχεδιασμού και Αειφόρου Ανάπτυξης Κρήτης και της Αποκεντρωμένης Διοίκησης. Η τιμή στόχος προσδιορίζεται με βάση το μέσο κόστος/εκτάριο, έργων προηγούμενων περιόδων και κατευθύνσεων του ΥΠΕΚΑ, καθώς και την προτεραιοποίηση Δήμων που περιλαμβάνουν στην έκτασή του μεγάλες επιφάνειες NATURA 2000
Ε.Π.7β	Συνολικό μήκος νέων δρόμων (χλμ) - CO13	Δεν απαιτείται	15	Η τιμή στόχος υπολογίζεται, με βάση τα στοιχεία φορέων που	Απαιτούμενος χρόνος μετακίνησης από το νότιο στο βόρειο τμήμα (σε λεπτά) – T3116	85 (2014)	55	Η τιμή βάσης προσδιορίζεται με βάση τα στοιχεία των αρμόδιων φορέων και τις καταγραφόμενες σήμερα μέσες ταχύτητες .

Άξονας 2: Βιώσιμη Ανάπτυξη με αναβάθμιση του περιβάλλοντος και αντιμετώπιση των επιπτώσεων της κλιματικής αλλαγής στην Κρήτη

	ΔΕΙΚΤΕΣ ΕΚΡΟΩΝ	Τιμή βάσης	Τιμή στόχος (2023)	Τρόπος υπολογισμού	ΔΕΙΚΤΕΣ ΑΠΟΤΕΛΕΣΜΑΤΟΣ	Τιμή βάσης	Τιμή στόχος (2023)	Τρόπος υπολογισμού
	Συνολικό μήκος ανακατασκευασμένων ή αναβαθμισμένων δρόμων (χλ) – CO14	Δεν απαιτείται	80	έχουν την ευθύνη των παρεμβάσεων στο οδικό δίκτυο της Κρήτης				Η τιμή στόχος προσδιορίζεται με βάση την εκτιμώμενη αύξηση της μέσης ταχύτητας)

Άξονας 3: Ενίσχυση της εκπαίδευσης και κοινωνικής συνοχής στην Κρήτη

	ΔΕΙΚΤΕΣ ΕΚΦΡΩΝ	Τιμή βάσης	Τιμή στόχος (2023)	Τρόπος υπολογισμού	ΔΕΙΚΤΕΣ ΑΠΟΤΕΛΕΣΜΑΤΟΣ	Τιμή βάσης	Τιμή στόχος (2023)	Τρόπος υπολογισμού
Ε.Π. 9α	Δυναμικότητα των υποδομών παιδικής φροντίδας ή εκπαίδευσης που ενισχύονται (φυσικά πρόσωπα) – CO35	Δεν απαιτείται	160	Η τιμή στόχος υπολογίζεται με την μέθοδο του μοναδιαίου κόστους	Ετήσια δυναμικότητα δομών σε επίπεδο δήμων (ΑΡΙΘΜΟΣ) - T3117	8.750 (2014)	8.910	<p>Η τιμή βάσης προσδιορίζεται με βάση τα στοιχεία αιτήσεων που καταγράφει η ΕΕΤΑΑ, στο πλαίσιο του προγράμματος "Εναρμόνιση οικογενειακής και επαγγελματικής ζωής" για το έτος 2014-2015.</p> <p>Η τιμή στόχος προσδιορίζεται με βάση αρχικές εκτιμήσεις που υπάρχουν στο επίπεδο των Δήμων, για την κάλυψη αναγκών φροντίδας παιδιών προσχολικής ηλικίας. Η τιμή στόχος θα επαναπροσεγγιστεί με βάση την αναλυτική καταγραφή αναγκών που διενεργείτε από την Περιφέρεια στους Δήμους</p>

Άξονας 3: Ενίσχυση της εκπαίδευσης και κοινωνικής συνοχής στην Κρήτη

	ΔΕΙΚΤΕΣ ΕΚΦΡΩΝ	Τιμή βάσης	Τιμή στόχος (2023)	Τρόπος υπολογισμού	ΔΕΙΚΤΕΣ ΑΠΟΤΕΛΕΣΜΑΤΟΣ	Τιμή βάσης	Τιμή στόχος (2023)	Τρόπος υπολογισμού
	Πληθυσμός που καλύπτεται από βελτιωμένες υπηρεσίες υγείας (φυσικά πρόσωπα) – CO 36	Δεν απαιτείται	305.000	Η τιμή στόχος αποτυπώνει την πρόθεση για βελτίωση των ποιοτικών χαρακτηριστικών δευτεροβάθμιας υγείας στην Περιφερειακή Ενότητα Ηρακλείου	Βελτίωση της πρόσβασης και χρήσης των υπηρεσιών Υγείας (Πρωτοβάθμια, Δευτεροβάθμια, Τριτοβάθμια) (ΑΡΙΘΜΟΣ - απόλυτος αριθμός των επισκέψεων ανά έτος) - T3118	1.487.649 (2014)	1.576.908	Η τιμή βάσης προσδιορίζεται με βάση τα στοιχεία του ΕΣΥNET και η τιμή στόχος προσδιορίζεται με βάση διαχρονικές σειρές
	Δυναμικότητα των υποδομών πρόνοιας που ενισχύονται (φυσικά πρόσωπα) - T3004	Δεν απαιτείται	100	Η τιμή στόχος υπολογίζεται με την μέθοδο του μοναδιαίου κόστους				

Άξονας 3: Ενίσχυση της εκπαίδευσης και κοινωνικής συνοχής στην Κρήτη

	ΔΕΙΚΤΕΣ ΕΚΦΡΩΝ	Τιμή βάσης	Τιμή στόχος (2023)	Τρόπος υπολογισμού	ΔΕΙΚΤΕΣ ΑΠΟΤΕΛΕΣΜΑΤΟΣ	Τιμή βάσης	Τιμή στόχος (2023)	Τρόπος υπολογισμού
Ε.Π. 10	Δυναμικότητα των υποδομών παιδικής φροντίδας ή εκπαίδευσης που ενισχύονται (φυσικά πρόσωπα) – CO35	Δεν απαιτείται	1,700	Η τιμή στόχος υπολογίζεται με την μέθοδο του μοναδιαίου κόστους	Ετήσιος μέσος αριθμός μαθητών ανά σχολική μονάδα (ΑΡΙΘΜΟΣ) - T3119	97 (2013)	95	<p>Η τιμή βάσης προσδιορίζεται από τα στοιχεία της ΕΛΣΤΑΤ, των περιφερειακών υπηρεσιών εκπαίδευσης και EUROSTAT για το σχολικό έτος 2013-2014.</p> <p>Η τιμή στόχος προσδιορίζεται με βάση:</p> <ul style="list-style-type: none"> • τη διαχρονική εξέλιξη του δείκτη (στοιχεία ΕΛΣΤΑΤ), <ul style="list-style-type: none"> • στοιχεία για την κατάσταση των υποδομών των Δήμων από καταγραφές της ΕΕΤΑΑ, «οι Δήμοι σε αριθμούς» για το 2012 • προβλημάτων που δημιουργήθηκαν στις υποδομές των σχολικών μονάδων μετά το 2011 λόγω συγχώνευσης / κατάργησης σχολείων αλλά και της υποχρεωτικής πλέον εγγραφής των παιδιών στα νηπιαγωγεία

ΑΞΟΝΑΣ 4 : Προώθηση της Απασχόλησης και προσαρμογή των εργαζομένων στις αλλαγές

	ΔΕΙΚΤΕΣ ΕΚΡΩΝ	Τιμή βάσης	Τιμή στόχος (2023)	Τρόπος υπολογισμού	ΔΕΙΚΤΕΣ ΑΠΟΤΕΛΕΣΜΑΤΟΣ	Τιμή βάσης	Τιμή στόχος (2023)	Τρόπος υπολογισμού
Ε.Π.8iii	Αριθμός επιχειρηματικών σχεδίων που χρηματοδοτούνται (Αριθμός) - T3005	Δεν απαιτείται	100	Η τιμή στόχος υπολογίζεται με την μέθοδο του μοναδιαίου κόστους	Αριθμός μικρών και μεσαίων επιχειρήσεων που η λειτουργία τους συνεχίζεται ένα χρόνο μετά τη λήξη της παρέμβασης (ΑΡΙΘΜΟΣ) - T3120	68	70 με έτος βάσης 2014	Από σχετικές έρευνες της τρέχουσας Προγραμματικής Περιόδου για τον Ευρωπαϊκό νότο το ποσοστό των ιδρυόμενων επιχειρήσεων που λειτουργούν ένα χρόνο μετά είναι 77% Γίνεται η παραδοχή ότι το ποσοστό αυτό ισχύει και για την Ελλάδα στην τρέχουσα Προγραμματική Περίοδο, ενώ παράλληλα επιδιώκεται η αύξησή του στο 80% για την Προγραμματική Περίοδο 2014-2020 Η τιμή βάσης και στόχου, υπολογίζεται επί της τιμής του δείκτη εκρών T3005 "Αριθμός επιχειρηματικών σχεδίων που χρηματοδοτούνται"

Ε.Π.8ν	Αριθμός υποστηριζόμενων πολύ μικρών και μεσαίων επιχειρήσεων (συμπεριλαμβανομένων συνεταιριστικών επιχειρήσεων και επιχειρήσεων της κοινωνικής οικονομίας (Συμμετέχοντες) - CO23	Δεν απαιτείται	280	Η τιμή στόχος υπολογίζεται με την μέθοδο του μοναδιαίου κόστους	Επιχειρήσεις που βελτιώνουν την ανταγωνιστικότητα τους (ΑΡΙΘΜΟΣ) - T3121	37	220με έτος βάσης 2014	Η τιμή βάση στόχος προσδιορίζεται με βάση το μέσο μέγεθος απασχόλησης των επιχειρήσεων της Κρήτης και την εμπειρία από την υλοποίηση αντίστοιχων παρεμβάσεων σε προηγούμενες προγραμματικές περιόδους, όπως αποτυπώνεται από τον δείκτη εκρών CO23"Αριθμός υποστηριζόμενων πολύ μικρών και μεσαίων επιχειρήσεων (συμπεριλαμβανομένων συνεταιριστικών επιχειρήσεων και επιχειρήσεων της κοινωνικής οικονομίας". Η τιμή βάση προσδιορίζεται με βάση την ποσοστιαία συμμετοχή (17%) των κλάδων της "Εξυπνης Εξειδίκευσης" στα προγράμματα επιχειρηματικότητας του ΟΑΕΔ, που αυξάνεται σε 100% για την τιμή στόχο, με την έννοια ότι στη νέα Προγραμματική Περίοδο επιχειρείται στοχευμένη παρέμβαση σε επιλεγμένους τομείς της "Εξυπνης Εξειδίκευσης"
--------	--	----------------	-----	---	--	----	-----------------------	--

ΑΞΟΝΑΣ 5 : Προώθηση της Κοινωνικής Ένταξης και καταπολέμηση της φτώχειας στην Κρήτη

	ΔΕΙΚΤΕΣ ΕΚΡΟΩΝ	Τιμή βάσης	Τιμή στόχος (2023)	Τρόπος υπολογισμού	ΔΕΙΚΤΕΣ ΑΠΟΤΕΛΕΣΜΑΤΟΣ	Τιμή βάσης	Τιμή στόχος (2023)	Τρόπος υπολογισμού
Ε.Π. 9β1	Άνεργοι, συμπεριλαμβανομένων των μακροχρόνια ανέργων (ΑΡΙΘΜΟΣ) – CO01	Δεν απαιτείται	1.200 (600α – 600γ)	Η τιμή στόχος υπολογίζεται με την μέθοδο του μοναδιαίου κόστους	«Μειονεκτούντα άτομα που συμμετέχουν σε εκπαίδευση / κατάρτιση, που αποκτούν εξειδίκευση, που κατέχουν θέση απασχόλησης, συμπεριλαμβανομένης της αυτοαπασχόλησης, εντός έξι μηνών από την λήξη της συμμετοχής τους» (ΑΡΙΘΜΟΣ) –T3122	252 (2014)	420	Από τα στοιχεία υλοποίησης των ΤΟΠΕΚΟ για την Κρήτη προκύπτει ένα μέσο ποσοστό των ωφελουμένων (21%) που βελτιώνουν τις συνθήκες πρόσβασης στην απασχόληση, που είναι υψηλότερο από τον Εθνικό μέσο όρο. Επιδιώκεται η αύξηση αυτού του ποσοστού σε 35% για την Προγραμματική Περίοδο 2014-2020 Η τιμή βάσης και στόχου, προσδιορίζεται επί της τιμής του δείκτη εκροών CO01 "Άνεργοι συμπεριλαμβανομένων των μακροχρόνια ανέργων" όπως αυτή προσδιορίζεται στις Επενδυτικές Προτεραιότητες 9β1 και 9βν1 αντίστοιχα, με βάση τις προαναφερόμενες παραδοχές

ΑΞΟΝΑΣ 5 : Προώθηση της Κοινωνικής Ένταξης και καταπολέμηση της φτώχειας στην Κρήτη

	ΔΕΙΚΤΕΣ ΕΚΦΡΩΣΗ	Τιμή βάσης	Τιμή στόχος (2023)	Τρόπος υπολογισμού	ΔΕΙΚΤΕΣ ΑΠΟΤΕΛΕΣΜΑΤΟΣ	Τιμή βάσης	Τιμή στόχος (2023)	Τρόπος υπολογισμού
	Μειονεκτούντα άτομα (που έχουν την ευθύνη φροντίδας παιδιών (ΑΡΙΘΜΟΣ) - T3006	Δεν απαιτείται	1.200 (600α – 600γ)	Η τιμή στόχος υπολογίζεται με την μέθοδο του μοναδιαίου κόστους	«Μειονεκτούντα άτομα με ευθύνη φροντίδας παιδιών που συμμετέχουν σε εκπαίδευση / κατάρτιση, που αποκτούν εξειδίκευση, που κατέχουν θέση απασχόλησης, συμπεριλαμβανομένης της αυτοαπασχόλησης, εντός έξι μηνών από την λήξη της συμμετοχής τους» (ΑΡΙΘΜΟΣ) – T3123	822 (2014)	816	Από τα στοιχεία του Προγράμματος «Εναρμόνιση οικογενειακής και επαγγελματικής ζωής» προκύπτει ότι οι ωφελούμενοι (στο σύνολό τους γυναίκες) ήταν σε ποσοστό 62%εργαζόμενες και 38% άνεργες που βρήκαν απασχόληση σε ποσοστό 17%. Η τιμή βάσης υπολογίζεται με βάση αυτές τις παραδοχές, ενώ η τιμή στόχος υπολογίζεται με την παραδοχή ότι οι άνεργες γυναίκες θα ανέρχονται στο 40% και από αυτές το 20 % θα βρει απασχόληση επί της τιμής του αντίστοιχου δείκτη εκφρών T3006 "Μειονεκτούντα άτομα που έχουν την ευθύνη φροντίδας παιδιών "

ΑΞΟΝΑΣ 5 : Προώθηση της Κοινωνικής Ένταξης και καταπολέμηση της φτώχειας στην Κρήτη

	ΔΕΙΚΤΕΣ ΕΚΦΡΩΣΗ	Τιμή βάσης	Τιμή στόχος (2023)	Τρόπος υπολογισμού	ΔΕΙΚΤΕΣ ΑΠΟΤΕΛΕΣΜΑΤΟΣ	Τιμή βάσης	Τιμή στόχος (2023)	Τρόπος υπολογισμού
Ε.Π.9βii	Μετανάστες συμμετέχοντες αλλοδαπής προέλευσης, μειονότητες (συμπεριλαμβανομένων των περιθωριοποιημένων κοινοτήτων όπως οι Ρομ) (Συμμετέχοντες) – CO15	Δεν απαιτείται	240 (120α – 120γ)	Η τιμή στόχος υπολογίζεται με την μέθοδο του μοναδιαίου κόστους	Μειονεκτούντα άτομα που δραστηριοποιούνται σε αναζήτηση εργασίας, που συμμετέχουν σε εκπαίδευση / κατάρτιση, που αποκτούν εξειδίκευση, που κατέχουν θέση απασχόλησης, συμπεριλαμβανομένης της αυτοαπασχόλησης, αμέσως μετά τη λήξη της συμμετοχής τους (ΑΡΙΘΜΟΣ) - T3124	20 (2014)	36	Από τα στοιχεία λειτουργίας των κέντρων στήριξης, προκύπτει ότι βελτιώνουν τις συνθήκες πρόσβασης στην απασχόληση το 8,5% των ωφελουμένων. Η τιμή βάσης υπολογίζεται με βάση τα στοιχεία του κέντρου στήριξης, ενώ η τιμή στόχος υπολογίζεται με την παραδοχή ότι το 15% των ωφελουμένων θα βελτιώσει τις συνθήκες πρόσβασης στην απασχόληση, με βάση την τιμή του δείκτη εκφρών CO15 "Μετανάστες συμμετέχοντες αλλοδαπής προέλευσης, μειονότητες (συμπεριλαμβανομένων περιθωριοποιημένων κοινοτήτων όπως οι Ρομ)"

ΑΞΟΝΑΣ 5 : Προώθηση της Κοινωνικής Ένταξης και καταπολέμηση της φτώχειας στην Κρήτη

	ΔΕΙΚΤΕΣ ΕΚΡΩΣΩΝ	Τιμή βάσης	Τιμή στόχος (2023)	Τρόπος υπολογισμού	ΔΕΙΚΤΕΣ ΑΠΟΤΕΛΕΣΜΑΤΟΣ	Τιμή βάσης	Τιμή στόχος (2023)	Τρόπος υπολογισμού
Ε.Π. 9βiii	Μετανάστες συμμετέχοντες αλλοδαπής προέλευσης, μειονότητες (συμπεριλαμβανομένων περιθωριοποιημένων κοινοτήτων όπως οι Ρομ) (Συμμετέχοντες) – CO15	Δεν απαιτείται	100 (50α – 50γ)	Η τιμή στόχος υπολογίζεται με την μέθοδο του μοναδιαίου κόστους	Πληθυσμός ευπαθών ομάδων που λαμβάνουν προηγμένες υπηρεσίες - T3125			<p>Η τιμές βάσης και στόχου θα προσεγγιστούν, επί των τιμών των δεικτών εκρών CO15 "Μετανάστες συμμετέχοντες αλλοδαπής προέλευσης, μειονότητες (συμπεριλαμβανομένων περιθωριοποιημένων κοινοτήτων όπως οι Ρομ)" και CO16 "συμμετέχοντες με αναπηρία", σύμφωνα με το σχετικό χρονοδιάγραμμα. Θα αξιοποιηθούν στοιχεία που θα καταγραφούν στο πλαίσιο της έρευνας για την «χαρτογράφηση της φτώχειας» αλλά και της λειτουργίας του «Περιφερειακού μηχανισμού παρακολούθησης των αναγκών της αγοράς σε θέσεις εργασίας και δεξιότητες»</p>
	Συμμετέχοντες με αναπηρία (Συμμετέχοντες) – CO16	Δεν απαιτείται	190 (95α – 95γ)					

ΑΞΟΝΑΣ 5 : Προώθηση της Κοινωνικής Ένταξης και καταπολέμηση της φτώχειας στην Κρήτη

	ΔΕΙΚΤΕΣ ΕΚΦΡΩΣΗ	Τιμή βάσης	Τιμή στόχος (2023)	Τρόπος υπολογισμού	ΔΕΙΚΤΕΣ ΑΠΟΤΕΛΕΣΜΑΤΟΣ	Τιμή βάσης	Τιμή στόχος (2023)	Τρόπος υπολογισμού
Ε.Π.9βiv	Μειονεκτούντα Άτομα που ωφελούνται από υπηρεσίες υγείας – πρόνοιας (Αριθμός) – T3007	Δεν απαιτείται	2.000 (1.000 ά-1.000γ)	Η τιμή στόχος υπολογίζεται με την μέθοδο του μοναδιαίου κόστους	Ποσοστό κάλυψης των δράσεων υγείας – πρόνοιας επί του γενικού συνόλου των πολιτών που διαβιούν κάτω από το όριο της φτώχειας και δεν διαθέτουν ασφαλιστική κάλυψη. (ΠΟΣΟΣΤΟ - %)-T3126	2,080 (2014)	6,83	Με βάση τα στοιχεία της ΗΔΙΚΑ Α.Ε. υπολογίζονται οι ανασφάλιστοι. Υιοθετείται ο δείκτης για κίνδυνο φτώχειας στο επίπεδο της υπερπεριφέρειας (23,6%). Η τιμή βάσης υπολογίζεται από τρέχοντα στοιχεία της ΗΔΙΚΑ Α.Ε. για το 2014 με βάση τις παραπάνω παραδοχές. Η τιμή στόχος υπολογίζεται με βάση τον αντίστοιχο δείκτη εκροής, T3007 "Μειονεκτούντα άτομα που ωφελούνται από υπηρεσίες υγείας – πρόνοιας", με τις ίδιες παραδοχές.

ΑΞΟΝΑΣ 5 : Προώθηση της Κοινωνικής Ένταξης και καταπολέμηση της φτώχειας στην Κρήτη

	ΔΕΙΚΤΕΣ ΕΚΦΡΩΣΗ	Τιμή βάσης	Τιμή στόχος (2023)	Τρόπος υπολογισμού	ΔΕΙΚΤΕΣ ΑΠΟΤΕΛΕΣΜΑΤΟΣ	Τιμή βάσης	Τιμή στόχος (2023)	Τρόπος υπολογισμού
Ε.Π. 9βν	Αριθμός επιχειρησιακών σχεδίων για κοινωνικές επιχειρήσεις που χρηματοδοτούνται (αριθμός) - T3008	Δεν απαιτείται	25	Η τιμή στόχος υπολογίζεται με την μέθοδο του μοναδιαίου κόστους	Κοινωνικές επιχειρήσεις που η λειτουργία τους συνεχίζεται ένα έτος μετά τη λήξη της παρέμβασης (ΑΡΙΘΜΟΣ) - T3127	17 (2014)	20	Η τιμή βάσης, στόχου υπολογίζεται επί της τιμής του δείκτη εκρών T3008 "Αριθμός επιχειρησιακών σχεδίων για κοινωνικές επιχειρήσεις που χρηματοδοτούνται" Για την τιμή βάσης ο συντελεστής βιωσιμότητας είναι 68% ενώ για την τιμή στόχο, επιδιώκεται η αύξησή του στο 80%

ΑΞΟΝΑΣ 5 : Προώθηση της Κοινωνικής Ένταξης και καταπολέμηση της φτώχειας στην Κρήτη

	ΔΕΙΚΤΕΣ ΕΚΦΡΩΣΗ	Τιμή βάσης	Τιμή στόχος (2023)	Τρόπος υπολογισμού	ΔΕΙΚΤΕΣ ΑΠΟΤΕΛΕΣΜΑΤΟΣ	Τιμή βάσης	Τιμή στόχος (2023)	Τρόπος υπολογισμού
Ε.Π.9βνι	Άνεργοι, συμπεριλαμβανομένων των μακροχρόνια ανέργων (Αριθμός) – CO01	Δεν απαιτείται	1.000 (500α – 500γ)	Η τιμή στόχος υπολογίζεται με την μέθοδο του μοναδιαίου κόστους	«Μειονεκτούντα άτομα που συμμετέχουν σε εκπαίδευση / κατάρτιση, που αποκτούν εξειδίκευση, που κατέχουν θέση απασχόλησης, συμπεριλαμβανομένης της αυτοαπασχόλησης, εντός έξι μηνών από την λήξη της συμμετοχής τους» (ΑΡΙΘΜΟΣ) –T3122	210 (2014)	350	Από τα στοιχεία υλοποίησης των ΤΟΠΕΚΟ για την Κρήτη προκύπτει ένα μέσο ποσοστό των ωφελουμένων (21%) που βελτιώνουν τις συνθήκες πρόσβασης στην απασχόληση, που είναι υψηλότερο από τον Εθνικό μέσο όρο. Επιδιώκεται η αύξηση αυτού του ποσοστού σε 35% για την Προγραμματική Περίοδο 2014-2020 Η τιμή βάσης και στόχου, προσδιορίζεται επί της τιμής του δείκτη εκφρών CO01 "Άνεργοι συμπεριλαμβανομένων των μακροχρόνια ανέργων" όπως αυτή προσδιορίζεται στις Επενδυτικές Προτεραιότητες 9βι και 9βνι αντίστοιχα, με βάση τις προαναφερόμενες παραδοχές

ΑΞΟΝΑΣ 6 : Τεχνική Βοήθεια ΕΤΠΑ

	ΔΕΙΚΤΕΣ ΕΚΦΡΩΣΗ	Τιμή βάσης	Τιμή στόχος (2023)	Τρόπος υπολογισμού	ΔΕΙΚΤΕΣ ΑΠΟΤΕΛΕΣΜΑΤΟΣ	Τιμή βάσης	Τιμή στόχος (2023)	Τρόπος υπολογισμού
	Μελέτες – εμπειρογνωμοσύνες – έρευνες – αξιολογήσεις - - T3009		25	Από την εμπειρία υλοποίησης παρόμοιων παρεμβάσεων σε προηγούμενες Προγραμματικές Περίόδους				
	Αριθμός επικοινωνιακών Σχεδίων Δράσης - T3010		5					
	Ποσοστό δικαιούχων που υποστηρίζονται – εκπαιδεύονται σε θέματα δημοσίων συμβάσεων, κρατικών ενισχύσεων, περιβάλλοντος κλπ - T3011		50%					

ΑΞΟΝΑΣ 7 : Τεχνική Βοήθεια ΕΚΤ

	ΔΕΙΚΤΕΣ ΕΚΡΩΣΗ	Τιμή βάσης	Τιμή στόχος (2023)	Τρόπος υπολογισμού	ΔΕΙΚΤΕΣ ΑΠΟΤΕΛΕΣΜΑΤΟΣ	Τιμή βάσης	Τιμή στόχος (2023)	Τρόπος υπολογισμού
	Μελέτες – εμπειρογνωμοσύνες – έρευνες – αξιολογήσεις - - T3009		25	Από την εμπειρία υλοποίησης παρόμοιων παρεμβάσεων σε προηγούμενες Προγραμματικές Περιοδούς				
	Αριθμός επικοινωνιακών Σχεδίων Δράσης - T3010		5					
	Ποσοστό δικαιούχων που υποστηρίζονται – εκπαιδεύονται σε θέματα ΕΚΤ - T3012		50%					

2.4. Καταλληλότητα των οροσήμων του πλαισίου επίδοσης

Οι κατηγορίες παρέμβασης και τα αντίστοιχα ποσά που επιλέγονται να συμμετέχουν για τα ορόσημα του πλαισίου επιδόσεων, πληρούν τις προϋποθέσεις και τις απαιτήσεις των κανονισμών.

Στο πλαίσιο επίδοσης συμμετέχουν 17 κωδικοί παρέμβασης και συγκεκριμένα 4 για τον 1^ο Άξονα Προτεραιότητας, 7 για τον 2^ο Άξονα Προτεραιότητας, 3 για τον 3^ο Άξονα Προτεραιότητας και 1 για τον 4^ο Άξονα Προτεραιότητας και 2 για τον 5^ο Άξονα Προτεραιότητας.

Από το σύνολο των 17 κωδικών παρέμβασης, επιλέγεται ως ορόσημο για το 2018 :

- Ο δείκτης «Κ206 - Συμβάσεις που έχουν υπογραφεί για την υλοποίηση των έργων», από τον πίνακα 3 ενδεικτικά – βασικά στάδια υλοποίησης για 4 κατηγορίες (3 του Άξονα Προτεραιότητας 1 και 1 του Άξονα Προτεραιότητας 2)
- Ο δείκτης «Κ202 - Έργα για τα οποία έχουν υπογραφεί τουλάχιστον μια σύμβαση τεχνικού έργου» από τον πίνακα 3 ενδεικτικά – βασικά στάδια υλοποίησης για 7 κατηγορίες (5 του Άξονα Προτεραιότητας 2 και 2 του Άξονα Προτεραιότητας 3)
- Ο δείκτης «CO02 - Αριθμός επιχειρήσεων που λαμβάνουν επιχορηγήσεις» για την κατηγορία παρέμβασης 66 Προηγμένες υπηρεσίες στήριξης για ΜΜΕ και ομίλους ΜΜΕ (συμπεριλαμβανομένων των υπηρεσιών διαχείρισης, μάρκετινγκ και σχεδιασμού)
- Ο δείκτης «CO19 - Πρόσθετος πληθυσμός που εξυπηρετείται από βελτιωμένη επεξεργασία λυμάτων (ισοδύναμο πληθυσμού) για την κατηγορία παρέμβασης 22 Επεξεργασία υγρών λυμάτων
- Ο δείκτης «CO13 - Συνολικό μήκος νέων δρόμων (χλμ)» για την κατηγορία παρέμβασης 30 Δευτερεύουσες οδικές συνδέσεις με το οδικό δίκτυο και τους κόμβους του ΔΕΔ- Μ (νέα κατασκευή)
- Ο δείκτης CO36 - Πληθυσμός που καλύπτεται από βελτιωμένες υπηρεσίες υγείας (φυσικά πρόσωπα) για την κατηγορία παρέμβασης 53 Υποδομές στον τομέα της υγείας
- Ο δείκτης «CO23 Αριθμός υποστηριζόμενων πολύ μικρών, μικρών και μεσαίων επιχειρήσεων (συμπεριλαμβανομένων συνεταιριστικών επιχειρήσεων και επιχειρήσεων της κοινωνικής οικονομίας)» για την κατηγορία παρέμβασης 106 Προσαρμογή των εργαζομένων, των επιχειρήσεων και των επιχειρηματιών στην αλλαγή του Άξονα Προτεραιότητας 4
- Οι δείκτες «I3007 Μειονεκτούντα άτομα που έχουν την ευθύνη φροντίδας παιδιών» και «I3007 Μειονεκτούντα άτομα που ωφελούνται από παροχή υπηρεσιών υγείας - πρόνοιας», αντίστοιχα για τις 2 κατηγορίες παρέμβασης του Άξονα Προτεραιότητας 5

Η επιλογή ενδεικτικών βασικών σταδίων υλοποίησης, ως διακριτών δεικτών, τεκμηριώνεται με βάση στοιχεία από τους χρόνους υλοποίησης αντίστοιχων δράσεων στην Προγραμματική Περίοδο, 2007-2013. Τόσο τα στοιχεία που παραθέτει η περιφέρεια όσο και η εμπειρία από προηγούμενες Προγραμματικές Περιόδους, αναδεικνύουν με σαφήνεια ότι έως το τέλος του 2018, οι επιλεγμένες κατηγορίες παρέμβασης είναι πρακτικά αδύνατον να έχουν παράξει σημαντικές και μετρήσιμες εκροές. Επισημαίνεται

επίσης ότι τα επιλεγμένα βασικά στάδια υλοποίησης είναι απολύτως διακριτά για τις επιλεγμένες κατηγορίες παρέμβασης.

Παράλληλα από την ανάλυση της λογικής της παρέμβασης, προκύπτει ότι, οι επιλεγμένοι κωδικοί παρέμβασης και οι αντίστοιχοι δείκτες εκροών, είναι οι ενδεδειγμένοι για να αποτυπώνουν τη στρατηγική στόχευση, την εστίαση του Προγράμματος και τους επιδιωκόμενους στόχους.

Ως προς τις τιμές στόχου η προσέγγιση της μεθοδολογίας είναι σαφής και τα στοιχεία που χρησιμοποιήθηκαν αξιόπιστα.

Επίσης οι επιλεγμένοι κωδικοί παρέμβασης, συνδέονται τόσο με τα έργα phasing, όσο και με εμπροσθοβαρείς δράσεις. Επιπλέον ο τρόπος προσέγγισης της τιμής στόχου με τη μέθοδο του μοναδιαίου κόστους, κρίνεται αρκετά ασφαλής διότι :

- υπάρχει σαφής αντιστοίχιση κωδικών παρέμβασης με δείκτες εκροών (όπως ήδη επισημάνθηκε στη λογική της παρέμβασης) και επομένως σαφής προσδιορισμός των συνολικών ποσών που χρησιμοποιούνται για την εφαρμογή της μεθόδου υπολογισμού
- ορθώς (όπως αναφέρεται στην Ενότητα 2.4 για το πλαίσιο επίδοσης) δεν γίνεται αναπροσαρμογή με βάση τον πληθωρισμό, με δεδομένο ότι οι υπολογισμοί αφορούν κυρίως έργα της τελευταίας τριετίας, με το σχετικό δείκτη πληθωρισμού, να προσεγγίζει το μηδέν
- ορθώς επίσης επισημαίνεται (στην Ενότητα 2.4, για το πλαίσιο επίδοσης) ότι οι όποιες πιθανές αποκλίσεις στους υπολογισμούς, μπορεί να προέλθουν, κυρίως σε τεχνικά έργα υποδομών, μέσα από αύξηση του μοναδιαίου κόστους, σε σχέση με απιστήσεις για την ενεργειακή απόδοση κτιρίων ή και ειδικές προδιαγραφές βιοκλιματικής αναβάθμισης δημόσιου χώρου

2.5. Ποιότητα – αξιοπιστία του συστήματος παρακολούθησης – συλλογής δεδομένων, επάρκεια ανθρώπινων πόρων – διοικητική ικανότητα

Οι βασικές δομές διαχείρισης και παρακολούθησης του ΠΕΠ Κρήτης είναι υπό διαμόρφωση. Τόσο η Επιτροπή Παρακολούθησης όσο και η Διαχειριστική Αρχή αναλαμβάνουν την υποχρέωση για το συντονισμό των ΕΔΕΤ. Ειδικά η Διαχειριστική Αρχή του ΠΕΠ Κρήτης έχει αποκτήσει σημαντική εμπειρία από το τρέχον πρόγραμμα και διαθέτει τις δυνατότητες να διαχειριστεί και το ΠΕΠ 2014-20 με την κατάλληλη ενίσχυση σε ανθρώπινο δυναμικό και υποστηρικτικές δομές. Η ΔΑ είναι αρμόδια για το συντονισμό μεταξύ προγραμμάτων και χρηματοδοτικών εργαλείων. Όπως και στο τρέχον πρόγραμμα η ΔΑ με τις κατάλληλες ενέργειες θα διασφαλίσει τη συμπληρωματικότητα του συνόλου των χρηματοδοτήσεων με άμεση συνεργασία με άλλες διαχειριστικές αρχές και φορείς που διαχειρίζονται αναπτυξιακές χρηματοδοτήσεις συμπεριλαμβανομένης της ΕΤΕΠ. Η ex-ante αξιολόγηση καταλήγει στο συμπέρασμα ότι στο ΠΕΠ Κρήτης προβλέπονται επαρκώς οι διαδικασίες διαμόρφωσης κοινής προσέγγισης σε επίπεδο χώρας καθώς και συντονισμού και συνεργασίας για την αποφυγή επικαλύψεων και ανταγωνισμού μεταξύ διαφορετικών χρηματοδοτήσεων. Εκτιμάται ότι αποτέλεσμα αυτής της προσπάθειας θα είναι η αποδοτικότερη χρήση των πόρων η βελτίωση των αποτελεσμάτων και η ενίσχυση των επιπτώσεων στην περιφερειακή οικονομία. Θα γίνει εκτενέστερη αναφορά στο συγκεκριμένο θέμα σε επόμενη φάση εξειδίκευσης του Προγράμματος.

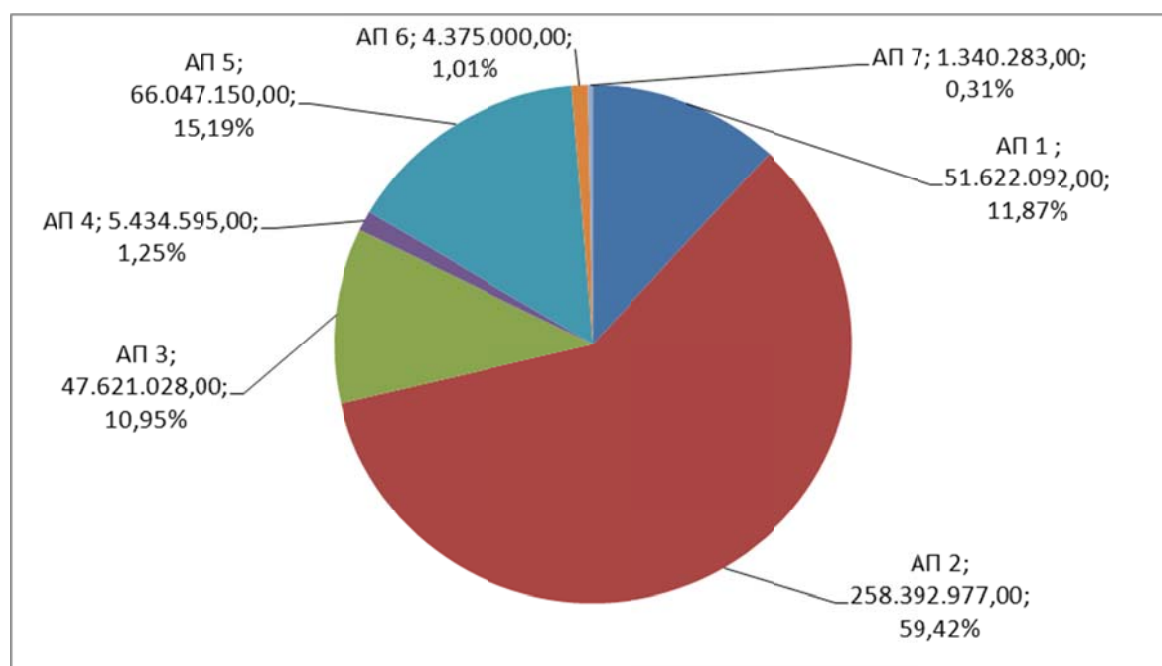
Ενότητα 3: ΑΞΙΟΛΟΓΗΣΗ ΤΗΣ ΣΥΝΕΠΕΙΑΣ ΤΩΝ ΧΡΗΜΑΤΟΔΟΤΙΚΩΝ ΚΑΤΑΝΟΜΩΝ

Στο παρόν κεφάλαιο παρουσιάζεται η συνέπεια που παρουσιάζει η χρηματοδοτική κατανομή του προϋπολογισμού σε σχέση με τους στόχους του επιχειρησιακού προγράμματος, δηλαδή το κατά πόσον οι χρηματοδοτικές κατανομές αντιστοιχούν στους σημαντικότερους στόχους σε σχέση με τις προσδιορισθείσες προκλήσεις και ανάγκες της Περιφέρειας.

Η κατανομή του ΠΕΠ είναι σε συνάφεια με τις κεντρικές επιλογές του προγράμματος και τις κατευθύνσεις της Στρατηγικής Ευρώπη 2020. Ειδικότερα, σε ότι αφορά την Έξυπνη Εξειδίκευση δεσμεύονται πόροι ύψους 57.056.686,25 € (13,12% του ΠΕΠ) (ΕΤΠΑ και ΕΚΤ). Στη βιώσιμη ανάπτυξη δεσμεύονται σημαντικοί πόροι που αντιστοιχούν στο 59,42% (258.392.976,00 €) του προγράμματος (ΕΤΠΑ). Αυτή η κατεύθυνση είναι χρηματοδοτικά κυρίαρχη στο ΠΕΠ. Για μια ανάπτυξη χωρίς αποκλεισμούς και διακρίσεις με στόχο την κοινωνική συνοχή δεσμεύονται πόροι που αντιστοιχούν στο 26,15 % (113.718.177,00 €) του προγράμματος (ΕΤΠΑ κ ΕΚΤ). Τέλος για την τεχνική βοήθεια δεσμεύονται πόροι που αντιστοιχούν στο 1,31% του ΠΕΠ (ΕΤΠΑ και ΕΚΤ).

Συμπερασματικά το ΠΕΠ Κρήτης έχει ισορροπημένη κατανομή χρηματοδοτικών πόρων με έμφαση όμως στη Βιώσιμη Ανάπτυξη.

Διάγραμμα 3 : Χρηματοδοτική κατανομή πόρων ΠΕΠ ανά ΑΠ



Αναφορικά με τον ειδικό στόχο «1 - Αύξηση της συμμετοχής των ιδιωτικών επιχειρήσεων σε δραστηριότητες ΕΤΑΚ στους τομείς προτεραιότητας της στρατηγικής "Έξυπνης Εξειδίκευσης;"» (Ε.Π. 1β) αντιστοιχεί στο 2,73% (11.724.418,75 €) της συνολικής χρηματοδότησης του ΠΕΠ, και αντιστοιχεί με τις ανάγκες τις Περιφέρειας που αφορούν την ενίσχυση των δεσμών ερευνητικών κέντρων και επιχειρήσεων, ανάπτυξη και

διάχυση καινοτομιών στους βασικούς κλάδους εξειδίκευσης της τοπικής οικονομίας και βελτίωση της προστιθέμενης αξίας των προϊόντων και υπηρεσιών.

Ο ειδικός στόχος «2 - Αύξηση εφαρμογών ΤΠΕ από τις επιχειρήσεις, στην οργάνωση, παραγωγή και διάθεση προϊόντων και υπηρεσιών στους τομείς προτεραιότητας της στρατηγικής "Εξυπνης Εξειδίκευσης"» που αντιστοιχεί στην Ε.Π. 2β λαμβάνει το 0,92% (4.000.000€) της συνολικής χρηματοδότησης ΠΕΠ, με αποτέλεσμα να αντιστοιχεί στις ανάγκες της Περιφέρειας για αυξημένες απαιτήσεις εισαγωγής σύγχρονων πρακτικών ελέγχου και διοίκησης, μάρκετινγκ στον τομέα του αγροδιατροφικού τομέα

Για τον ειδικό στόχο «3 - Διεύρυνση της παροχής ηλεκτρονικών υπηρεσιών από το Δημόσιο, προς τους πολίτες» ο οποίος αντιστοιχεί στην Ε.Π. 2γ η χρηματοδοτική κατανομή αντιστοιχεί στο 1,32% (5.724.418,75 €) κατ' αντιστοιχία των αναγκών της Περιφέρειας σε σχέση με Ολοκληρωμένες εφαρμογές ΤΠΕ στο τομέα της ηλεκτρονικής διακυβέρνησης, στις έξυπνες πόλεις στη διασύνδεση απομακρυσμένων περιοχών, στη διαχείριση χωρικών ρυθμίσεων στην προβολή του περιβάλλοντος και τη συστηματική παρακολούθηση του οικοσυστήματος, στην ανάπτυξη ψηφιακών εφαρμογών στα Μουσεία της Κρήτης και στα μνημεία υψηλής επισκεψιμότητας.

Βασικές προκλήσεις/ ανάγκες της Περιφέρειας είναι η Ανάπτυξη περιφερειακού μηχανισμού προώθησης της καινοτομίας, ενίσχυση επιχειρήσεων που προάγουν την καινοτομία, εξασφάλιση των απαραίτητων κεφαλαίων για την προώθηση καινοτόμων επιχειρήσεων. Σύμφωνα με την παραπάνω ανάγκη φαίνεται ότι η χρηματοδοτική κατανομή στον ειδικό στόχο «4 - Η αύξηση νεοφυών επιχειρήσεων στους τομείς προτεραιότητας της στρατηγικής "Εξυπνης Εξειδίκευσης"» (Ε.Π. 3α) η οποία αντιστοιχεί στο 2,76% (12.000.000) συνάδει με την προσδιορισθείσα ανάγκη.

Ο ειδικός στόχος «5 - Η αύξηση των επενδύσεων σε τομείς υψηλής προστιθέμενης αξίας» (Ε.Π. 3γ), ο οποίος συγκεντρώνει το 4,18% (18.173.253,75 €) της συνολικής χρηματοδότησης και φαίνεται να αντιστοιχεί με τις προσδιορισθείσες ανάγκες οι οποίες είναι Διεύρυνση των αγορών των προϊόντων της Κρήτης, προώθηση διακρατικών και διασυνοριακών επιχειρηματικών σχημάτων, ταυτοποίηση, διαφοροποίηση, ανάπτυξη και κατοχύρωση των τοπικών προϊόντων.

Η συγκέντρωση των χρηματοδοτικών κατανομών στον ειδικό στόχο «6 - Η Αύξηση της ενεργειακής απόδοσης των κτιρίων» ο οποίος αντιστοιχεί στην Ε.Π. 4γ και λαμβάνει το 5,43% (23.621.575,00 €) του ΠΕΠ συνάδει με τις ανάγκες της Περιφέρειας οι οποίες αφορούν στην εξοικονόμηση ενέργειας, με παράλληλη δημιουργία, νέων αγορών για τεχνολογίες και υπηρεσίες ενεργειακής απόδοσης

Ο επόμενος ειδικός στόχος «7- Καινοτόμες εφαρμογές για την μείωση της κατανάλωσης ενέργειας και των εκπομπών CO₂» (Ε.Π.4στ) συγκεντρώνει το 0,46% του ΠΕΠ (2.000.000,00 €) και αντιστοιχεί με τις ανάγκες/ προκλήσεις που επιχειρεί να αντιμετωπίσει η Περιφέρεια σε σχέση με την ικανοποίηση των απαιτήσεων του Ευρωπαϊκού κεκτημένου για την εξοικονόμηση ενέργειας και την ενίσχυση της χρήσης ήπιων μορφών ενέργειας και αξιοποίηση των δυνατοτήτων ανάπτυξης ή και υιοθέτησης καινοτόμων προσεγγίσεων και εφαρμογών στον τομέα της ενέργειας, μέσα από συνεργασίες Ερευνητικών Κέντρων και επιχειρήσεων.

Η «8 - Μείωση των επιπτώσεων στο φυσικό και δομημένο περιβάλλον από φυσικές και τεχνολογικές καταστροφές» αντιστοιχεί στην Ε.Π. 5β για τον οποίο προορίζονται 22.854.788,75 €, το 5,26% του ΠΕΠ, με αποτέλεσμα να αντιστοιχεί με τις ανάγκες της Περιφέρειας που είναι Οι νέες ξηροθερμικές συνθήκες αυξάνουν τον κίνδυνο

πυρκαγιών σε δασικές και χορτολιβαδικές εκτάσεις, που συνυπάρχουν με διάσπαρτους οικισμούς και γεωργοκτηνοτροφικές δραστηριότητες σε περιοχές NATURA 2000/ ακραία καιρικά φαινόμενα όπως οι έντονες βροχοπτώσεις αυξάνουν τον κίνδυνο πλημμύρας, κυρίως στις παράκτιες περιοχές με έντονη συγκέντρωση αστικών αλλά και τουριστικών περιοχών / διαχείριση του πληθυσμού στις περιπτώσεις σεισμού, με έμφαση στις πυκνοκατοικημένες περιοχές του βόριου τμήματος.

Ο ειδικός στόχος «9 - Αύξηση στερεών αποβλήτων που ανακυκλώνονται» αντιστοιχεί στην Ε.Π.6α, η χρηματοδοτική κατανομή αντιστοιχεί στο 2,3% (10.000.000,00 €) και αντιστοιχεί με τις προσδιορισθείσες ανάγκες που είναι Ελλείψεις σε εξοπλισμό ανακύκλωσης με δεδομένο 'ότι οι βασικές υποδομές του ΠΕΔΑΚ χρηματοδοτούνται από το Τομεακό Πρόγραμμα / η ελλιπής ενημέρωση και ο χαμηλός βαθμός ευαισθητοποίησης του πληθυσμού.

Η Ε.Π. 6β εξειδικεύεται σε δύο επιμέρους ειδικούς στόχους. Ο πρώτος ειδικός στόχος είναι «10 - Η βελτίωση της ποιότητας των υδάτων στον παράκτιο χώρο της Κρήτης και η προστασία του υδροφόρου ορίζοντα» λαμβάνει το σημαντικό ποσό των 63.333.833,75 € (14,56% του ΠΕΠ) καθώς καλείται να καλύψει βασικές ανάγκες της Περιφέρειας που είναι η ολοκλήρωση των υποδομών διαχείρισης λυμάτων στους οικισμούς Γ' κατηγορίας, με την περιοχή της Παλιόχωρας / η προστασία των θαλάσσιων υδάτων σε παράκτιες τουριστικές περιοχές, η προστασία του υπόγειου υδροφορέα σε οικολογικά ευαίσθητες περιοχές. Ενώ ο δεύτερος ειδικός στόχος αφορά στη «11- Η βελτίωση της αποδοτικότητας στη χρήση των υδάτινων πόρων και η εξασφάλιση καλής ποιότητας πόσιμου νερού σε όλους τους κατοίκους της Κρήτης» δέχεται σαν χρηματοδότηση το ποσό των 16.000.000,00 €, το οποίο αντιστοιχεί στο 3,68% της συνολικής χρηματοδότησης και συνάδει με τις ανάγκες για εξασφάλιση καλής ποιότητας πόσιμου νερού / η ορθολογική διαχείριση και ο περιορισμός των απωλειών νερού στα δίκτυα διανομής και στους χώρους συλλογής / δράσεις στο πλαίσιο εφαρμογής του Σχεδίου Διαχείρισης των Υδατικών Πόρων Κρήτης.

Ο ειδικός στόχος «12 - Προστασία και αξιοποίηση της πολιτιστικής κληρονομιάς σε διασύνδεση με την τουριστική ανάπτυξη» ανήκει στην Ε.Π.6γ για την οποία η χρηματοδοτική κατανομή αντιστοιχεί στο 5,75% (25.000.000,00 €) του ΠΕΠ και αντιστοιχεί στην ανάγκη προβολής και ανάδειξης των πολιτιστικών πόρων της Περιφέρειας κατά τέτοιο τρόπο ώστε να εμπλουτίζουν το προσφερόμενο τουριστικό προϊόν, διασφαλίζοντα ταυτόχρονα και την προστασία των ειδικών χαρακτηριστικών τους / υποδομές και δραστηριότητες σύγχρονου πολιτισμού διεθνούς εμβέλειας.

Η Ε.Π. 6δ εξειδικεύεται σε δύο επιμέρους ειδικούς στόχους. Ο πρώτος ειδικός στόχος είναι «13 - Η αύξηση του βαθμού εφαρμογής πλαισίου διαχείρισης των οικοτόπων» για τον οποίο αντιστοιχεί το ποσό των 5.000.000,00 € (1,15%) κατ' αντιστοιχία των αναγκών της Περιφέρειας για την αντιμετώπιση των αυξημένων απαιτήσεων για μέτρα προστασίας και ανάδειξης των περιοχών NATURA 2000 με δεδομένη την εκτεταμένη παρουσία χερσαίων και θαλάσσιων ζωνών στην Περιφέρεια. Ο δεύτερος ειδικός στόχος «14 - Η αύξηση του βαθμού εξειδίκευσης του χωρικού σχεδιασμού στο τοπικό επίπεδο», λαμβάνει το ποσό των 5.000.000,00 € (1,15%) κατ' αντιστοιχία των αναγκών της Περιφέρειας για τη σταδιακή ολοκλήρωση του χωρικού σχεδιασμού συμπεριλαμβάνοντας και τις περιοχές του δικτύου NATURA 2000, στο πλαίσιο της Εθνικής Στρατηγικής για την Βιοποικιλότητα με δεδομένη την εκτεταμένη παρουσία χερσαίων και θαλάσσιων ζωνών στην Περιφέρεια .

Ο ειδικός στόχος «15 - Η βελτίωση των χαρακτηριστικών του φυσικού και δομημένου περιβάλλοντος υποβαθμισμένων περιοχών» της Ε.Π. 6 ε λαμβάνει το ποσό των 15.000.000,00 € (3,45%) κατ' αντιστοιχία των αναγκών της Περιφέρειας για την αντιμετώπιση της επιβάρυνσης της ατμόσφαιρας σε αστικές περιοχές από αυξημένες εκπομπές ρύπων και επιπέδων θορύβων.

Ο ειδικός στόχος «16 - Η ενίσχυση της Περιφερειακής κινητικότητας» ο οποίος αντιστοιχεί στην Ε.Π. 7β λαμβάνει το σημαντικό ποσό των 70.582.778,75 € (16,23%), καθώς αντιστοιχεί στις ανάγκες της Περιφέρειας για τη βελτίωση των συνθηκών σύνδεσης, με τα λιμάνια – αεροδρόμια και το Βόρειο Οδικό Άξονα, των τόπων παραγωγής ευπαθών αγροτικών προϊόντων και των τουριστικών προορισμών του νότιου τμήματος, καθώς και των απομακρυσμένων γεωργοκτηνοτροφικών περιοχών της ορεινής ενδοχώρας, με υψηλούς δείκτες γήρανσης. Στο πλαίσιο του ίδιου ειδικού στόχου επιδιώκεται ο ασφαλέστερος έλεγχος της θαλάσσιας κυκλοφορίας.

Η Ε.Π. 9α εξειδικεύεται σε δύο επιμέρους ειδικούς στόχους. Ο πρώτος ειδικός στόχος είναι «17 - Αύξηση της δυναμικότητας των υποδομών παιδικής φροντίδας για διευκόλυνση της πρόσβασης των γυναικών στην απασχόληση» για τον οποίο αντιστοιχεί το ποσό των 4.000.000,00 € (0,92%) και αντιστοιχεί στις ανάγκες της Περιφέρειας για την Υποστήριξη των ατόμων, που έχουν την φροντίδα παιδιών και κυρίως των γυναικών, που υπολείπονται σημαντικά των ανδρών, ως προς τη συμμετοχή τους στην απασχόληση και υπερτερούν αντίστοιχα σημαντικά στην ανεργία. Αντίστοιχα, ο δεύτερος ειδικός στόχος «18 - Η βελτίωση της πρόσβασης σε υπηρεσίες υγείας και πρόνοιας στο σύνολο των κατοίκων της Κρήτης» λαμβάνει τη χρηματοδότηση των 17.691.163,75 € (4,07%) προκειμένου να καλύψει τις ανάγκες για αναβάθμιση υποδομών δευτεροβάθμιας υγείας και συμπλήρωση του δικτύου υποδομών πρωτοβάθμιας υγείας καθώς και αναβάθμιση – συμπλήρωση του δικτύου ειδικών υποδομών πρόνοιας.

Ο ειδικός στόχος «19 - Η βελτίωση των παρεχόμενων υπηρεσιών εκπαίδευσης, στο σύνολο της Περιφέρειας» (Ε.Π. 10) λαμβάνει το ποσό των 25.979.863,75 € (5,97%) κατ' αντιστοιχία των αναγκών για ποιοτική αναβάθμιση των κτιριακών υποδομών κυρίως της προσχολικής των 2 πρώτων βαθμίδων της εκπαίδευσης ώστε να λειτουργήσει υποστηρικτικά στις δράσεις για το νέο σχολείο στο πλαίσιο καταπολέμησης της σχολικής διαρροής

Στον ειδικό στόχο «20 - Η Βελτίωση της απασχόλησης στους τομείς της Περιφερειακής Στρατηγικής Έξυπνης Εξειδίκευσης» (Ε.Π. 8iii) οι χρηματοδοτικοί πόροι αντιστοιχούν στο 0,46% (2.000.000,00 €) του ΠΕΠ αποσκοπώντας στη συγκράτηση επιστημονικού και εξειδικευμένου ανθρώπινου δυναμικού και η αύξηση του αριθμού των επιχειρήσεων στους επιλεγμένους τομείς της Περιφερειακής Στρατηγικής της Έξυπνης Εξειδίκευσης.

Ο ειδικός στόχος «21 - Η βελτίωση των δεξιοτήτων του εργατικού δυναμικού για την στήριξη των προτεραιοτήτων της Περιφερειακής Στρατηγικής Έξυπνης Εξειδίκευσης» (Ε.Π. 8v) συγκεντρώνει το 0,79% (3.434.595,00 €) του ΠΕΠ κατ' αντιστοιχία των αναγκών για εξειδίκευση του ανθρώπινου δυναμικού και ενίσχυση της Επιχειρηματικότητας στους τομείς της Περιφερειακής Στρατηγικής της Έξυπνης Εξειδίκευσης.

Η Ε.Π. 9i εξειδικεύεται σε δύο επιμέρους ειδικούς στόχους. Ο πρώτος ειδικός στόχος είναι «22 - βελτίωση των συνθηκών πρόσβασης στην απασχόληση για μειονεκτούντα άτομα, που βρίσκονται εκτός αγοράς εργασίας» για τον οποίο αντιστοιχεί το ποσό των 2.000.000,00 € (0,47%) και αντιστοιχεί στις ανάγκες της Περιφέρειας για την αντιμετώπιση της ανεργίας, που για πρώτη φορά εμφανίζει τάσεις σύγκλισης με τον

Εθνικό μέσο όρο, με σημαντική παρουσία μακροχρόνια ανέργων και άνεργων κυρίως νέων. Αντίστοιχα, ο δεύτερος ειδικός στόχος «23 - Η βελτίωση των συνθηκών πρόσβασης στην απασχόληση για μειονεκτούντα άτομα, που έχουν την ευθύνη της φροντίδας παιδιών» λαμβάνει τη χρηματοδότηση των 21.047.150 (4,84%) προκειμένου να καλύψει τις ανάγκες για την αντιμετώπιση της ανεργίας, που για πρώτη φορά εμφανίζει τάσεις σύγκλισης με τον Εθνικό μέσο όρο, με σημαντική παρουσία μακροχρόνια ανέργων και άνεργων με πλειοψηφική την παρουσία των γυναικών.

Ο ειδικός στόχος «24 – Η βελτίωση απασχολησιμότητας και ποιότητας ζωής των ατόμων περιθωριοποιημένων ομάδων» (Ε.Π. 9ii) συγκεντρώνει το ποσό των 3.000.000,00 € (0,69%) ώστε να αντιμετωπίσει το μεγάλο χάσμα μεταξύ ανέργων μεταναστών και ρομά και του υπόλοιπου πληθυσμού, όσον αφορά την απασχόληση.

Ο ειδικός στόχος «25 - Περιορισμός των διακρίσεων και εμποδίων λόγω φύλου, φυλετικής ή εθνικής καταγωγής, θρησκείας ή πεποιθήσεων, αναπηρίας, ηλικίας ή γενετήσιου προσανατολισμού» (Ε.Π. 9iii) συγκεντρώνει το ποσό των 6.000.000,00 € (1,38%) κατ'αντιστοιχία των αναγκών για τις αυξημένες δυνατότητες πρόσβασης στην απασχόληση, για μετανάστες και ΑΜΕΑ.

Ο ειδικός στόχος «26- Προαγωγή της πρόσβασης μειονεκτούντων ατόμων σε υπηρεσίες υγείας και πρόνοιας» (Ε.Π. 9iv) συγκεντρώνει το ποσό των 24.000.000,00 το οποίο αντιστοιχεί στο 5,59% του ΠΕΠ.

Ο ειδικός στόχος «27- Ενίσχυση της ίδρυσης και λειτουργίας κοινωνικών επιχειρήσεων» (Ε.Π. 9v) συγκεντρώνει το ποσό των 5.000.000,00 € (1,15%).

Ο ειδικός στόχος «28 – Η βελτίωση των συνθηκών πρόσβασης στην απασχόληση ειδικών ομάδων πληθυσμού» (Ε.Π. 9iv) συγκεντρώνει το ποσό των 5.000.000,00 € (1,15%).

Η κατανομή ανά ειδικό στόχο είναι αποτέλεσμα συστηματικής ανάλυσης στο πλαίσιο του ΠΕΠ και αντανακλά μια σύνθεση παραγόντων με αποτέλεσμα να έχει επιτευχθεί χρηματοδοτική ισορροπία σε σχέση με τους στόχους του προγράμματος. Οι μεγαλύτερες χρηματοδοτήσεις κατευθύνονται στην κινητικότητα και στη βελτίωση των υδάτων. Όμως, σημαντικοί πόροι δεσμεύονται σε συστάδες αλληλοσυμπληρούμενων ειδικών στόχων τόσο στο τομέα της έξυπνης εξειδίκευσης στο πλαίσιο του Άξονα Προτεραιότητας 1 «Ενίσχυση της ανταγωνιστικότητας, καινοτομίας και επιχειρηματικότητας της Κρήτης», όσο και στους τομείς του περιβάλλοντος στον Άξονα Προτεραιότητας 2 «Βιώσιμη Ανάπτυξη με αναβάθμιση του περιβάλλοντος και αντιμετώπιση των επιπτώσεων της κλιματικής αλλαγής στην Κρήτη» καθώς και στο πλαίσιο του Άξονα Προτεραιότητας 3 «Πρόωθηση της Κοινωνικής Ένταξης και καταπολέμηση της φτώχειας στην Κρήτη». Η συγκεκριμένη κατανομή λαμβάνει υπόψη τις δυνατότητες χρηματοδότησης από άλλα τομεακά προγράμματα και πηγές χρηματοδότησης με δεδομένο ότι δεν είναι εφικτή η πλήρης στήριξη του συνόλου των προτεραιοτήτων που έχουν εντοπιστεί από τους πόρους του ΠΕΠ 2014-20.

Ενότητα 4: ΑΞΙΟΛΟΓΗΣΗ ΤΗΣ ΣΥΝΕΙΣΦΟΡΑΣ ΤΟΥ ΠΡΟΓΡΑΜΜΑΤΟΣ ΣΤΗΝ ΣΤΡΑΤΗΓΙΚΗ «ΕΥΡΩΠΗ 2020»

Η Στρατηγική Ευρώπη 2020 καθορίζει ένα όραμα για την Ευρώπη του 21ου αιώνα με βάση τις τρεις αλληλοτροφοδοτούμενες προτεραιότητες:

- Έξυπνη ανάπτυξη της οικονομίας βασιζόμενη στη γνώση και την καινοτομία.
- Βιώσιμη ανάπτυξη με την προώθηση μιας πιο αποδοτικής χρήσης των πόρων, πιο πράσινης και πιο ανταγωνιστικής οικονομίας.
- Ανάπτυξη χωρίς αποκλεισμούς με υψηλή απασχόληση που θα οδηγεί στην κοινωνική και εδαφική συνοχή.

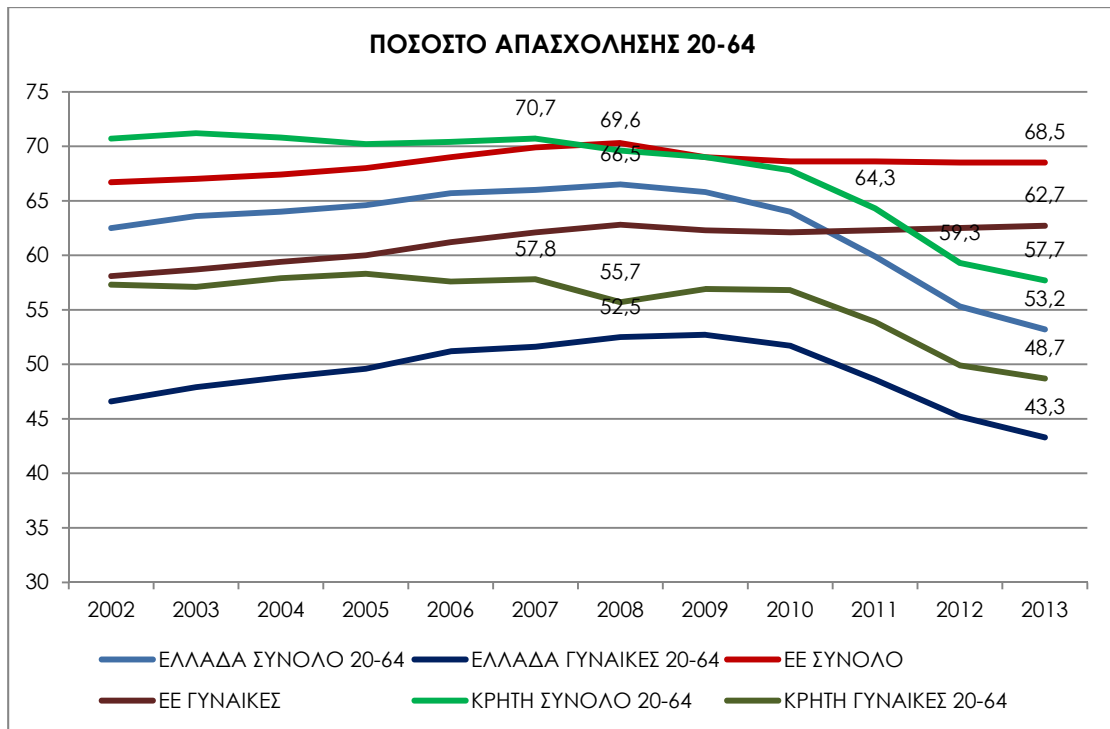
Η Περιφέρεια Κρήτης έχει υιοθετήσει φιλόδοξες πολιτικές για την προσέγγιση των στόχων της Στρατηγικής Ευρώπη 2020. Το αναπτυξιακό όραμα της Περιφέρειας Κρήτης και η στρατηγική της είναι συνυφασμένες με την Στρατηγική Ευρώπη 2020. Το Πρόγραμμα έχει ενσωματώσει και τους 11 θεματικούς στόχους αν και ο στόχος 11 θα χρηματοδοτηθεί αποκλειστικά από το τομεακό πρόγραμμα. Άρα, είναι δεδομένο ότι ο κορμός του ΠΕΠ έχει υψηλή συνάφεια με τη Στρατηγική 2020.

Οι προωθούμενες παρεμβάσεις στο πλαίσιο των θεματικών στόχων αναμένεται να συνεισφέρουν και στην κάλυψη των ποσοτικών στόχων που έχουν τεθεί σε ευρωπαϊκό επίπεδο.

Όμως, η συμβολή της είναι αντικειμενικά ποσοτικά περιορισμένη καθώς το περιφερειακό ΑΕΠ είναι μόλις το 5% του ΑΕΠ της Ελλάδας (2011) και το 0,08% της ΕΕ. Επιπλέον, η επίτευξη των στόχων της Στρατηγικής 2020 για την Περιφέρεια Κρήτης αποτελεί μια σοβαρή πρόκληση με δεδομένη την απόσταση από το μέσο όρο της ΕΕ και σε ορισμένους τομείς και από την υπόλοιπη χώρα.

Στις επενδύσεις σε Ε&Α η απόσταση που έχει να καλύψει από τον στόχο που έχει τεθεί σε εθνικό επίπεδο είναι περιορισμένη (από 1,04% σε 1,2%) και για το λόγο αυτό η Περιφέρεια έχει θέσει υψηλότερο στόχο από τον αντίστοιχο εθνικό στόχο δαπάνης Ε&Α στο 1,35% του ΑΕΠ. Η επίτευξη του στόχου συναρτάται άμεσα με την επιτυχή έκβαση της προσπάθειας που θα καταβληθεί στο πλαίσιο της στρατηγικής έξυπνης εξειδίκευσης και την παρεπόμενη αυξημένη μόχλευση πόρων και από τον ιδιωτικό τομέα. Η συμμετοχή των ερευνητικών φορέων στα προγράμματα του HORIZON 2020 επίσης θα συνεισφέρει σημαντικά στην προσέγγιση του στόχου.

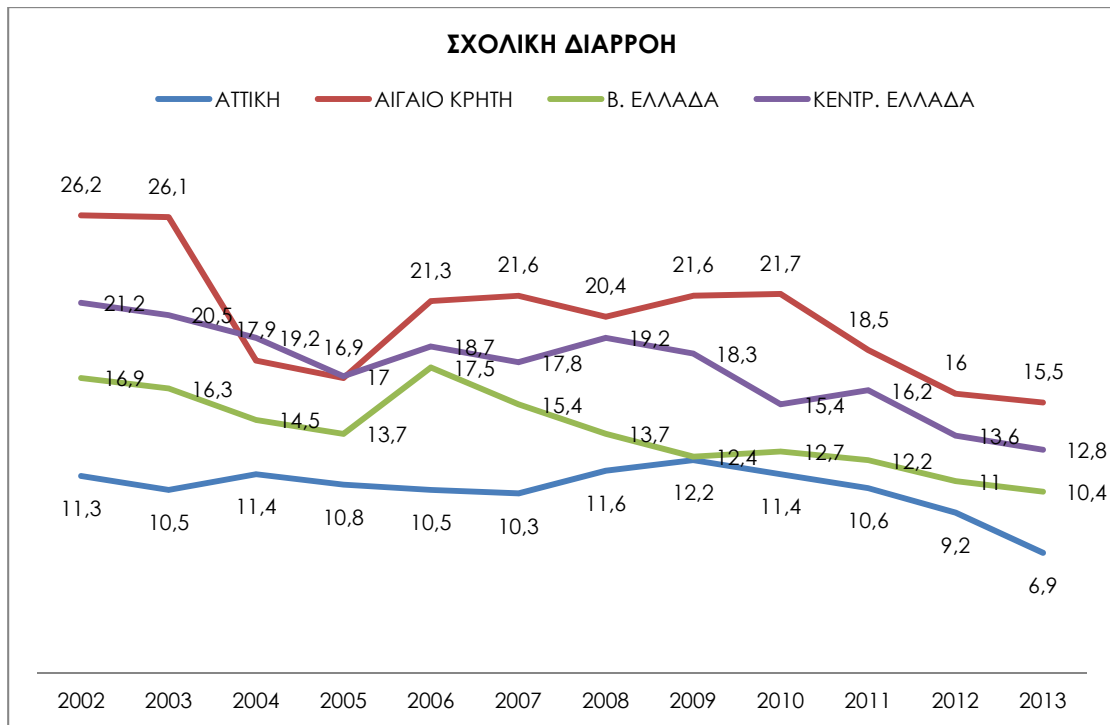
Σε ότι αφορά το ποσοστό απασχόλησης η απόκλιση είναι επίσης μικρότερη από την αντίστοιχη της χώρας αλλά θα πρέπει να καταβληθεί μεγάλη προσπάθεια για να προσεγγιστεί ο εθνικός στόχος λόγω των επιπτώσεων της κρίσης στις οικονομία καθώς και μακροχρόνιων διαρθρωτικών τάσεων σε ορισμένους βασικούς κλάδους. Η Περιφέρεια πρέπει να καλύψει μια απόσταση 12,3 ποσοστιαίων μονάδων έναντι 14,7 της χώρας. Επισημαίνεται ότι η Κρήτη πριν την κρίση (2007) είχε ποσοστό απασχόλησης 70,7%. Η αναζωογόνηση των βασικών τομέων της οικονομίας με την υιοθέτηση της στρατηγικής έξυπνης εξειδίκευσης καθώς και οι ολοκληρωμένες χωρικές επενδύσεις σε συνδυασμό με τις παρεμβάσεις των θεματικών αξόνων 8 και 9 αναμένεται να συνδράμουν στην προσέγγιση του στόχου. Ιδιαίτερη προσπάθεια πρέπει να καταβληθεί για το γυναικείο πληθυσμό καθώς το ποσοστό απασχόλησης υπολείπεται κατά πολύ του αντίστοιχου των ανδρών και έχει υποστεί ακόμα μεγαλύτερη μείωση από 57,8% το 2007 σε 48,7% το 2013.



Λόγω της διάρθρωσης των οικονομικών δραστηριοτήτων η πρόωρη εγκατάλειψη σχολείου αποτελεί σοβαρή πρόκληση καθώς τα παιδιά στην ενδοχώρα αναγκάζονται να απασχολούνται σε εργασίες του πρωτογενή βοηθώντας τις οικογένειες τους ενώ και στις τουριστικές περιοχές νέοι προσελκύονται από δραστηριότητες χαμηλών προσόντων. Ο σχετικός δείκτης είναι, δυσμενέστερος στην Κρήτη σε σχέση με την υπόλοιπη Ελλάδα και η απόσταση που θα πρέπει να καλυφθεί για να προσεγγιστεί ο εθνικός στόχος φτάνει τις 6,3 ποσοστιαίες μονάδες. Η προηγούμενη εμπειρία ότι και αυτός ο στόχος είναι εφικτός με δεδομένο ότι έχει αναπτυχθεί μια ισχυρή τάση μείωσης του φαινομένου ακόμα και μέσα στην κρίση από 21,6% το 2009 στο 15,5% το 2013.

Στο πλαίσιο του ΠΕΠ, χρηματοδοτούνται δράσεις για την αναβάθμιση των ποιοτικών χαρακτηριστικών στις κτιριακές υποδομές της εκπαίδευσης, που λειτουργούν συμπληρωματικά στις δράσεις του Τομεακού Προγράμματος για την αντιμετώπιση της σχολικής διαρροής.

Πέρα όμως από τις δράσεις του ΠΕΠ και του Τομεακού Προγράμματος απαιτείται αλλαγή νοοτροπίας και μια γενικότερη παρέμβαση στο πολιτιστικό επίπεδο του πληθυσμού στις πλέον ευάλωτες κοινωνικές ομάδες με συστηματική εκστρατεία ενημέρωσης αλλά και έλεγχο της τήρησης της εργατικής νομοθεσίας.



Παρόμοια κατάσταση επικρατεί και στην ολοκλήρωση της τριτοβάθμιας εκπαίδευσης με την Περιφέρεια Κρήτης να υπολείπεται 6 ποσοστιαίες μονάδες έναντι του συνόλου της χώρας. Στην πληθυσμιακή ομάδα 25-64 που υπάρχουν στοιχεία σε επίπεδο Περιφέρειας η Κρήτη είναι έβδομη με 21,3% (έναντι 35% της Αττικής). Η διάρθρωση των δραστηριοτήτων δεν απαιτεί υψηλή εξειδίκευση με αποτέλεσμα να μην λειτουργεί ως κίνητρο για την εισαγωγή και ολοκλήρωση των πανεπιστημιακών σπουδών ενώ παράλληλα οι πτυχιούχοι να αναζητούν απασχόληση και εκτός περιφέρειας. Μόνο η σταδιακή μεταστροφή των οικονομικών δραστηριοτήτων στην κατεύθυνση υψηλότερης αξίας παραγωγής στο πλαίσιο της στρατηγικής έξυπνης εξειδίκευσης μπορεί να επιφέρει μια διαφοροποίηση στις αντιλήψεις και να οδηγήσει σε ένα καλύτερο εκπαιδευτικό επίπεδο τον πληθυσμό. Η απαιτούμενη προσπάθεια είναι εξαιρετικά δύσκολο να αποδώσει το επιθυμητό αποτέλεσμα έως το 2020 επειδή εξαρτάται από βαθιές αλλαγές στη διάρθρωση της οικονομίας και μακρά περίοδο προσαρμογής στη συμπεριφορά των νέων.

Βασικοί παράγοντες που επηρεάζουν την φτώχεια είναι η μακροχρόνια ανεργία και η περιθωριοποίηση ομάδων του πληθυσμού. Η μακροχρόνια ανεργία έχει εκτιναχθεί μετά το 2011 για να φθάσει στο 13,8% το 2013 αλλά παραμένει πολύ χαμηλότερη από το μέσο όρο της χώρας ενώ και οι ευάλωτες ομάδες του πληθυσμού είναι περιορισμένες αριθμητικά και χωρικά συγκεντρωμένες στις παρυφές ορισμένων αστικών κέντρων. Σε ότι αφορά στην φτώχεια η Κρήτη έχει καλύτερες επιδόσεις σε σχέση με το μέσο όρο της χώρας και εκτιμάται ότι θα προσεγγίσει με σχετική ευκολία τον στόχο.



Στην ενέργεια η Περιφέρεια Κρήτης έχει εκπονήσει ειδικό σχέδιο στο οποίο προβλέπονται οι επιδόσεις για το CO₂ και τις ΑΠΕ και οι οποίες συναρτώνται άμεσα από τη διασύνδεση της Κρήτης με το εθνικό δίκτυο. Η σχετική επένδυση υψηλού κόστους (με εναλλακτικά σενάρια) είναι ενταγμένη στο πρόγραμμα του ΑΔΜΗΕ και αναμένεται να υλοποιηθεί με κεφάλαια που θα προκύψουν από την είσοδο ιδιώτη επενδυτή στον οργανισμό το 2019 εάν τηρηθούν οι σχετικές προβλέψεις του Δεκαετούς Προγράμματος Ανάπτυξης Συστήματος Μεταφοράς 2014-23, Σχέδιο ΑΔΜΗΕ προς ΡΑΕ). Τέλος, σε ότι αφορά στην κατανάλωση οι παρεμβάσεις του ΠΕΠ για εξοικονόμηση ενέργειας θα στηρίξουν αποτελεσματικά την επίτευξη του στόχου.

Η προσέγγιση ή και η επίτευξη των στόχων της Στρατηγικής 2020 αποτελεί σημαντική πρόκληση για την Περιφέρεια και αναπόφευκτα μια τέτοια εξέλιξη θα οδηγήσει σε μια βελτίωση των αναπτυξιακών προοπτικών της. Όμως, η έξοδος από την κρίση και η ενεργοποίηση μιας νέας βιώσιμης δυναμικής ανάκαμψης απαιτούν μια πολυεπίπεδη αναπτυξιακή παρέμβαση που προϋποθέτει αλλαγές τόσο στις συμπεριφορές των κοινωνικών και οικονομικών εταίρων όσο και στο θεσμικό περιβάλλον που κυρίως είναι αρμοδιότητα της κεντρικής εξουσίας. Η εκπλήρωση αυτών των προϋποθέσεων είναι αναγκαία και λόγω των υψηλών απαιτήσεων σχεδιασμού και εφαρμογής των νέων προγραμμάτων για την περίοδο 2014-20.

Στο πλαίσιο αυτό η εφαρμογή των συστάσεων του Συμβουλίου⁴ και των μεταρρυθμίσεων που προωθούνται στο πλαίσιο του ΜΣ και όπως αυτές εξειδικεύονται στα Εθνικά Προγράμματα Μεταρρυθμίσεων είναι προϋπόθεση για την αποτελεσματική εφαρμογή του ΠΕΠ. Πέρα από το γεγονός ότι οι μεταρρυθμίσεις διαμορφώνουν ένα νέο οικονομικό περιβάλλον που ευνοεί την ανάπτυξη των δραστηριοτήτων, ιδιαίτερα σημαντικές για την επίτευξη των στόχων του ΠΕΠ είναι: (α) οι προωθούμενες μεταρρυθμίσεις στην ερευνητική δραστηριότητα που επηρεάζουν θετικά εάν εφαρμοστούν έγκαιρα την υλοποίηση της στρατηγικής έξυπνης εξειδίκευσης (β) η ιδιωτικοποίηση με ταυτόχρονη ανάληψη υποχρέωσης για νέες επενδύσεις των περιφερειακών αεροδρομίων και η κατασκευή με ΣΔΙΤ του νέου αεροδρομίου στο

⁴ Τον Μάρτιο του 2012 η Ευρωπαϊκή Επιτροπή, η Ευρωπαϊκή Κεντρική Τράπεζα και το Διεθνές Νομισματικό Ταμείο συμφώνησαν σε ένα δεύτερο [Πρόγραμμα Οικονομικής Προσαρμογής](#) με τις ελληνικές αρχές. Για να αποφευχθεί η αλληλεπικάλυψη με τα μέτρα μεταρρυθμίσεων που προβλέπονται στο πρόγραμμα, η Επιτροπή δεν εξέδωσε πρόσθετες συστάσεις για την Ελλάδα στο πλαίσιο του Ευρωπαϊκού Εξαμήνου.

Καστέλι καθώς και των λιμανιών δηλαδή των πλέον κρίσιμων υποδομών για την περαιτέρω ανάπτυξη του τουρισμού και του εμπορίου (γ) η ιδιωτικοποίηση του ΑΔΜΗΕ με αύξηση κεφαλαίου που θα οδηγήσει στην κατασκευή της υποθαλάσσιας σύνδεσης με το ηπειρωτικό σύστημα και θα διευκολύνει την ανάπτυξη ΑΠΕ και τη μείωση των ρύπων CO₂. Η πρώτη μεταρρύθμιση απελευθερώνει τους ερευνητές και τους παρέχει κίνητρα συνεργασίας με τον ιδιωτικό τομέα δημιουργώντας τις βασικές προϋποθέσεις για την υλοποίηση της στρατηγικής έξυπνης εξειδίκευσης. Οι δύο άλλες μεταρρυθμίσεις δεσμεύουν σημαντικά ιδιωτικά κεφάλαια για την ανάπτυξη των κρίσιμων υποδομών ενισχύοντας τους τομείς εξειδίκευσης ενώ παράλληλα απελευθερώνουν δημόσιους πόρους για την ενίσχυση άλλων δραστηριοτήτων.

Είναι επίσης δεδομένο ότι η υλοποίηση του ΠΕΠ συμβάλλει και στην επίτευξη ορισμένων κρίσιμων δεσμεύσεων του ΜΣ ιδιαίτερα στο πλαίσιο του θεματικού άξονα 2 για την ενσωμάτωση ΤΠΕ στη δημόσια διοίκηση και των θεματικών αξόνων 8,9 και 10 που διευκολύνουν την προώθηση των μεταρρυθμίσεων στην αγορά εργασίας. Επίσης, η επιτυχής υλοποίηση της στρατηγικής έξυπνης εξειδίκευσης θα οδηγήσει σε ένα νέο περιφερειακό παραγωγικό υπόδειγμα που θα βασίζεται στην καινοτομία και στην εξωστρέφεια. Μια τέτοια εξέλιξη αποτελεί κεντρική κατεύθυνση του Προγράμματος Μεταρρυθμίσεων και του ΜΣ και η συμβολή της Περιφέρειας Κρήτης θα είναι ιδιαίτερα σημαντική λαμβάνοντας υπόψη το νησιωτικό της χαρακτήρα και την γεωγραφική της θέση μακριά από τον ισχυρό πυρήνα της ΕΕ.

Το ΠΕΠ Κρήτης είναι σύμφωνο με τις προσδοκίες και τις διατάξεις του Κοινού Στρατηγικού Πλαισίου (ΚΣΠ) το οποίο προβλέπει μεγαλύτερο συντονισμό των Ταμείων. Επίσης, το ΚΣΠ προβλέπει τον κατάλληλο συντονισμό με άλλα χρηματοδοτικά μέσα και προγράμματα έτσι ώστε οι περιφέρειες να εκμεταλλεύονται τα σημεία συμπληρωματικότητας κατά το σχεδιασμό και την εφαρμογή των προγραμμάτων. Τέλος, το ΚΣΠ ενθαρρύνει τις ολοκληρωμένες προσεγγίσεις στην εδαφική ανάπτυξη και επιβάλλει την προώθηση οριζόντιων πολιτικών σε θέματα ισότητας των δύο φύλλων, μη διάκρισης και αειφόρου ανάπτυξης. Ειδικότερα το ΠΕΠ Κρήτης, με την υιοθέτηση των θεματικών στόχων και των συγκεκριμένων επενδυτικών προτεραιοτήτων, ανταποκρίνεται πλήρως στις κατευθύνσεις του ΚΣΠ για την ενίσχυση της ανταγωνιστικότητας της περιφερειακής οικονομίας με την υιοθέτηση της στρατηγικής έξυπνης εξειδίκευσης τη βιώσιμη χωρίς αποκλεισμούς ανάπτυξη με την προώθηση της βιώσιμης και ποιοτικής απασχόλησης και υποστήριξη της κινητικότητας του εργατικού δυναμικού.

Στρατηγική «Ευρώπη 2020»	Στόχοι «Ευρώπη 2020»	Υφιστάμενη κατάσταση στην Ελλάδα	Στόχοι της χώρας για το 2020	Κατάσταση Κρήτης	Στόχοι της Κρήτης	
Επενδύσεις σε Ε&Α (% του ΑΕΠ)	3%	0,57% (2007) 0,67% (2011)	1,2%	1,04%	1,35%	
Ποσοστό απασχόλησης (ηλικίες 20-64)	75%	64,0% (2010) 59,9% (2011) 55,3% (2012)	70%	59,6%(2011) 54,5%(2012) 52,8%(2013)	70%	
Πρόωρη εγκατάλειψη του σχολείου (%)	κάτω από 10%	13,1% (2011) 11,4% (2012) 10,2% (2013)	9,7%	18,5% (2011) 16,0%(2012) 14,4%(2013)	9,7% (*)	
Ολοκλήρωση τριτοβάθμιας εκπαίδευσης (%)	Τουλάχιστον 40% των νέων ηλικίας 30-34 ετών	28,4% (2010) 28,9% (2011) 30,9% (2012)	32%	20,1% (2011) 25,0%(2012) 25,1%(2013)	32% (*)	
Μείωση αριθμού ατόμων σε κατάσταση ή σε κίνδυνο φτώχειας ή αποκλεισμού	20 εκατομμύρια	3.046.000 (2008) 3.031.000 (2010) 3.403.000 (2011) 3.795.100 (2012) (Στοιχεία ΕΛΣΤΑΤ 29.11.2013)	Μείωση κατά 450.000	101.000(2010) 16,5%	Μείωση κατά 12.000	
Ενεργειακή απόδοση – μείωση κατανάλωσης ενέργειας σε Mtoe	Αύξηση ενεργειακής απόδοσης κατά 20%, που αντιστοιχεί στη μείωση της πρωτογενούς ενεργειακής κατανάλωσης κατά 368 Mtoe	29,79 Mtoe (2009) 27,61 Mtoe (2010) 27,03 Mtoe (2011)	Μείωση της κατανάλωσης πρωτογενούς ενέργειας κατά 2,85 Mtoe το 2020	1,386Mtoe(2005) 1,420(2013)	Μείωση κατανάλωσης κατά 0,306 Mtoe το 2020.	
Μείωση των εκπομπών αερίων του θερμοκηπίου, ποσοστιαία ως προς το 1990	-20%, (ή -30% εάν οι συνθήκες το επιτρέψουν)	Σύνολο Εκπομπών (MtCO ₂ - eq): 104,67 (1990) 135,11(2005) 117,57 (2010) 114,42 (2011) 110,67 (2012)	Εκπομπές εκτός ΣΕΔΕ (MtCO ₂ - eq): 63,84 (2005) 57,64 (2010) 59,96 (2011) 44,83 (2012)	Εκπομπές για τομείς εκτός ΣΕΔΕ -4% (σε σχέση με τις τιμές του 2005, Απόφαση 406/2009/ΕΚ)	Σύνολο Εκπομπών (MtCO ₂ - eq): 4,0 (2005) 4,2 (2010)	25%
Ανανεώσιμες πηγές ενέργειας (ως % επί της	20%	8,43% (2009) 9,73% (2010)	20% με βάση το Ν.	7% (2005) 10,8% (2013)	20%	

Στρατηγική «Ευρώπη 2020»	Στόχοι «Ευρώπη 2020»	Υφιστάμενη κατάσταση στην Ελλάδα	Στόχοι της χώρας για το 2020	Κατάσταση Κρήτης	Στόχοι της Κρήτης
μικτής τελικής κατανάλωσης ενέργειας)		11,03% (2011) 13,83% (2012)	3851/2010		

Πηγή: EUROSTAT, ΕΛΣΤΑΤ, ΙΣΕΑΡΚρήτης.

(*) Τα στοιχεία για την πρόωρη εγκατάλειψη του σχολείου και τη τριτοβάθμια εκπαίδευση προέρχονται από την EUROSTAT και αφορούν στην υπερπεριφέρεια (Βόρειο Αιγαίο, Νότιο Αιγαίο, Κρήτη).

Τέλος, το ΠΕΠ Κρήτης κινείται εντός του πλαισίου των κατευθύνσεων της Ευρωπαϊκής Επιτροπής για την Ελλάδα⁵ σε ότι αφορά τις αναπτυξιακές προτεραιότητες και την εστίαση στους τομείς εξειδίκευσης. Ο εθνικός σχεδιασμός για το επιθυμητό αναπτυξιακό μοντέλο που θα στηρίζεται στην εξωστρέφεια και την ανταγωνιστικότητα προβλέπει την επικέντρωση της προσπάθειας σε μια ομάδα κλάδων με υψηλές προοπτικές μεγέθυνσης. Ο περιφερειακός σχεδιασμός έχει περαιτέρω εξειδικεύσει τις προτεραιότητες με αποτέλεσμα το ΠΕΠ να εστιάζεται σε τέσσερις κλάδους/συμπλέγματα: αγροδιατροφικό, πολιτιστικό τουριστικό, περιβάλλοντος και γνώσης. Η επιλογή έχει στηριχθεί σε μια ολοκληρωμένη δέσμη κριτηρίων που περιλαμβάνουν τόσο την υφιστάμενη δυναμικότητα (παραγωγή, απασχόληση, εξαγωγές, επιχειρηματική συγκρότηση, σχέσεις στην αλυσίδα αξιών) όσο και τις προοπτικές ανάπτυξης από την ενσωμάτωση νέων τεχνολογιών. Οι δύο πρώτοι κλάδοι είναι πλέον σε στάδιο ωριμότητας και απαιτούνται σοβαρές αναδιαρθρώσεις με την ενσωμάτωση καινοτομιών για να δημιουργηθούν νέες αξίες και να ενισχυθεί η ανταγωνιστικότητά τους. Ο κλάδος του περιβάλλοντος έχει δεχθεί σημαντικές επενδύσεις κατά τη τελευταία δεκαετία και είναι ώριμος για την περαιτέρω ανάπτυξη επιχειρηματικών πρωτοβουλιών υψηλής προστιθέμενης αξίας με τη δημιουργία παράλληλα νέων θέσεων απασχόλησης υψηλού επιπέδου στους τομείς της διαχείρισης. Το σύμπλεγμα της γνώσης με την ισχυρή συγκέντρωση διεθνούς επιπέδου ιδρυμάτων είναι εν δυνάμει ο μοχλός ανανέωσης της οικονομίας λειτουργώντας ως φυτώριο νέων επιχειρηματικών πρωτοβουλιών υψηλής προστιθέμενης αξίας και ενισχύοντας τις αναδιαρθρώσεις των άλλων τριών κλάδων. Οι επιλογές αυτές αποτυπώνονται στην περιφερειακή στρατηγική έξυπνης εξειδίκευσης που αποτελεί τον κορμό της συνολικότερης στρατηγικής του ΠΕΠ.

⁵ **Ευρωπαϊκή Επιτροπή (2012):** Θέση των υπηρεσιών της Ευρωπαϊκής Επιτροπής σχετικά με την ανάπτυξη συμφωνίας εταιρικής σχέσης και προγραμμάτων στην Ελλάδα για την περίοδο 2014-2020, Νοέμβριος 2012.

Ενότητα 5: ΑΞΙΟΛΟΓΗΣΗ ΩΣ ΠΡΟΣ ΤΗΝ ΕΝΣΩΜΑΤΩΣΗ ΤΗΣ ΣΤΡΑΤΗΓΙΚΗΣ ΠΕΡΙΒΑΛΛΟΝΤΙΚΗΣ ΕΚΤΙΜΗΣΗΣ

Η Στρατηγική Μελέτη Περιβαλλοντικών Επιπτώσεων (ΣΜΠΕ) εκπονήθηκε κατά τη διάρκεια του σχεδιασμού του Προγράμματος και κατατέθηκε στην ΕΥΠΕ στις 10/06/2014. Υπήρξε ανταπόκριση από την ΕΥΠΕ στις 10/07/2014, ολοκληρώθηκε η διαδικασία προσαρμογής, με βάση τις κατευθύνσεις της ΕΥΠΕ και η ΣΜΠΕ υποβλήθηκε τελικά στην ΕΥΠΕ στις 16/07/2014 για να διαβιβαστεί προς διαβούλευση με το κοινό και τις δημόσιες αρχές, σύμφωνα με τις διατάξεις της ΚΥΑ ΥΠΕΧΩΔΕ/ΕΥΠΕ/107017/05.09.2006. Η ΕΔΑ, ως αρχή σχεδιασμού του ΠΕΠ, έθεσε επίσης σε δημόσια διαβούλευση τη ΣΜΠΕ στις 24/07/2014

Το ΠΕΠ Κρήτης έχει ενσωματώσει από το αρχικό στάδιο σχεδιασμού τις εκτιμήσεις για την υφιστάμενη κατάσταση στο περιβάλλον καθώς και τα συμπεράσματα της ΣΜΠΕ για τους στρατηγικούς περιβαλλοντικούς στόχους.

Οι δράσεις του Άξονα Προτεραιότητας 2 «βιώσιμη ανάπτυξη με αναβάθμιση του περιβάλλοντος και αντιμετώπιση των επιπτώσεων της κλιματικής αλλαγής στην Κρήτη» έχουν την ισχυρότερη συνάφεια με τους στρατηγικούς περιβαλλοντικούς στόχους ενώ σημαντική συνάφεια εντοπίζεται και με ορισμένες δράσεις του Άξονα Προτεραιότητας 1 «ενίσχυση της ανταγωνιστικότητας, καινοτομίας και επιχειρηματικότητας της Κρήτης» που αφορούν στην ανάπτυξη της καινοτομίας και της έρευνας σε τομείς που συνδέονται με την παρακολούθηση και διαχείριση του περιβάλλοντος.

Ειδικότερα το σύνολο των επενδυτικών δραστηριοτήτων του Άξονα Προτεραιότητας 2 και πιο συγκεκριμένα οι δράσεις που αφορούν στην βελτίωση της ενεργειακής αποδοτικότητας στον δημόσιο και ιδιωτικό τομέα, στη διαχείριση των υγρών και στερεών αποβλήτων, του ολοκληρωμένου χωροταξικού και πολεοδομικού σχεδιασμού και του σχεδιασμού της αντιμετώπισης των καταστροφών έχουν το μεγαλύτερο βάρος για την επίτευξη των περιβαλλοντικών στόχων. Όμως και οι δράσεις για την ανάδειξη της πολιτιστικής και φυσικής κληρονομιάς καθώς και τη βελτίωση των συνθηκών ασφάλειας σε βασικές υποδομές δικτύων μεταφοράς αναμένεται να συμβάλλουν στην προσέγγιση των περιβαλλοντικών στόχων.

Οι περιβαλλοντικοί στόχοι σε μεγάλο βαθμό καλύπτονται από τους ειδικούς στόχους του ΠΕΠ ειδικά του Άξονα Προτεραιότητας 2. Συγκεκριμένα από την επισκόπηση του Πίνακα 5 προκύπτει ότι οι περιβαλλοντικοί στόχοι καλύπτονται στο σύνολο τους από τους ειδικούς στόχους. Οι συνολικοί πόροι που δεσμεύονται από το ΠΕΠ ανέρχονται σε **187.810.197,55** ευρώ. Επισημαίνεται ότι αναμένεται πρόσθετη χρηματοδότηση από τομεακά προγράμματα για την κάλυψη ορισμένων βασικών αναγκών στο τομέα του περιβάλλοντος ενώ σημαντική είναι και η συμβολή άλλων δράσεων εκτός ΣΕΣ όπως η ιδιωτικοποίηση του ΑΔΜΗΕ και η συνακόλουθη ενίσχυση του με ιδιωτικά κεφάλαια απαραίτητα για την κατασκευή της διασύνδεσης με την ηπειρωτική Ελλάδα.

Οι ενδεχόμενες αρνητικές επιπτώσεις στο περιβάλλον από την υλοποίηση του ΠΕΠ είναι αντιμετωπίσιμες στο βαθμό που θα υπάρξει ο κατάλληλος σχεδιασμός των παρεμβάσεων. Από την ανάλυση των αρνητικών επιπτώσεων που εντοπίζει η ΣΜΠΕ προκύπτει ότι οι βασικές απειλές προέρχονται από την αύξηση της τουριστικής δραστηριότητας και τη συνακόλουθη αύξηση του μεταφορικού έργου ενώ πρόσκαιρες επιπτώσεις αναμένονται από την κατασκευή υποδομών. Κατά την υλοποίηση του ΠΕΠ

θα πρέπει να ληφθούν τα κατάλληλα μέτρα για την αποτροπή των αρνητικών επιπτώσεων ειδικά από τους φορείς υλοποίησης αλλά και τις περιφερειακές αρχές όταν πρόκειται για τον έλεγχο ιδιωτικών επενδύσεων καθώς και τον χωροταξικό και κυκλοφοριακό σχεδιασμό.

Η ΣΜΠΕ εξέτασε εναλλακτικά σενάρια σχεδιασμού του ΠΕΠ και τα πιθανά πλεονεκτήματα και μειονεκτήματα για κάθε ένα από αυτά. Από αυτά προκύπτει ότι το προτεινόμενο ΠΕΠ διατηρεί μια περιβαλλοντική ισορροπία και άρα είναι προτιμητέο από εναλλακτικές λύσεις.

Κατά την διάρκεια διαβούλευσης της ΣΜΠΕ, κατατέθηκαν απόψεις, σχόλια και θέσεις που διαβιβάστηκαν στην ΕΔΑ, η οποία και τα έλαβε υπόψη κατά την διάρκεια της επικαιροποίησης του ΠΕΠ, μετά την πρώτη υποβολή του στην ΕΕ. Τα βασικά σχόλια κατά την διαβούλευση της ΣΜΠΕ αφορούσαν στην ανάγκη :

- να λαμβάνονται υπόψη τα αναφερόμενα στο Σχέδιο Διαχείρισης Λεκανών Απορροής Υδατικού Διαμερίσματος Κρήτης καθώς και στην αξιολόγηση των κινδύνων πλημμυρών που έχει ολοκληρωθεί από το ΥΠΕΚΑ και αναδεικνύει τις ζώνες δυνητικά υψηλού κινδύνου πλημμύρας (γίνονται αναλυτικές αναφορές τόσο στο επίπεδο Στρατηγικής στο πλαίσιο των Θεματικών Στόχων 5 και 6 όσο και στο επίπεδο των Επενδυτικών Προτεραιοτήτων 5β, 6α και 6β)
- να υπάρξουν μέτρα προστασίας των ακτών σε σύνδεση με άλλες στρατηγικές και προγράμματα (γίνεται εκτενής αναφορά για τη σύνδεση του ΠΕΠ με την διαπεριφερειακή και διασυνοριακή συνεργασία στο πλαίσιο της μακροπεριφέρειας «Αδριατική - Ιόνιο»)
- να επιδιωχθούν παρεμβάσεις για την προστασία και αποτελεσματική διαχείριση των χερσαίων και θαλάσσιων ζωνών NATURA 2000 (γίνονται αναλυτικές αναφορές τόσο στο επίπεδο Στρατηγικής στο πλαίσιο των διασυνοριακών – διαπεριφερειακών συνεργειών όσο και στο επίπεδο των Επενδυτικών Προτεραιοτήτων 5β και 6δ)

Τέλος επισημαίνεται ότι τα σχόλια της Γενικής Δ/σης Γεωργικών Εφαρμογών και Έρευνας, Δ/σης Χωροταξίας και Προστασίας του Περιβάλλοντος, τμήμα Χωροταξίας του ΥΠΑΑΤ, επιβεβαιώνει τη Στρατηγική επιλογή του ΠΕΠ για την αναγκαιότητα ανάδειξης του αγροτουρισμού με τον τουρισμό και το περιβάλλον, ειδικά στην νησιωτικό χώρο. Επιβεβαιώνει επίσης την ανάγκη ύπαρξης ισχυρών συνεργειών του ΠΕΠ με τα Επιχειρησιακά Προγράμματα Αγροτική Ανάπτυξη, Θάλασσα και Αλιεία, Ανταγωνιστικότητα, Επιχειρηματικότητα και Καινοτομία.

Ειδικότερα γίνεται αναφορά για την ανάγκη ανάδειξης ποιοτικών αγροτικών προϊόντων, ενίσχυσης των τουριστικών δραστηριοτήτων με βάση τις αρχές της αειφορίας και την απαίτηση συμπόρευσης για την ανάπτυξη της αγροτικής οικονομίας με την τουριστική

Πίνακας 5 : Συγκριτική παρουσίαση των περιβαλλοντικών στόχων της ΣΜΠΕ με τους Ειδικούς Στόχους του ΠΕΠ

Τομέας Ελέγχου	Περιβαλλοντικός Στόχος	Ειδικοί Στόχοι ΠΕΠ	Αρνητικές Επιπτώσεις
Ατμόσφαιρά, κλίμα	A1 Τήρηση ορίων ατμοσφαιρικής ρύπανσης και μείωση των εκπομπών αερίων ρύπων και αερίων του θερμοκηπίου	Καινοτόμες εφαρμογές για την μείωση της κατανάλωσης ενέργειας και των εκπομπών CO2	Από την αύξηση των μετακινήσεων μετά την αναβάθμιση του οδικού δικτύου. Από την αύξηση του μεταφορικού έργου των λιμένων.
	A2 Αύξηση ενεργειακής εξοικονόμησης και ενεργειακής αποδοτικότητας κτηρίων, βιοκλιματικός σχεδιασμός	Η Αύξηση της ενεργειακής απόδοσης των κτιρίων, Καινοτόμες εφαρμογές για την μείωση της κατανάλωσης ενέργειας και των εκπομπών CO2	Από την πιθανή αύξηση της παραγωγικής δραστηριότητας και την επακόλουθη αυξημένη ζήτηση της ενέργειας και άρα αύξηση των εκπομπών.
	A3 Ενίσχυση του ρόλου των ΑΠΕ	Η Αύξηση των καινοτόμων εφαρμογών στον τομέα της ενέργειας	Από την αύξηση της κατασκευαστικής δραστηριότητας.
Βιοποικιλότητα, Χλωρίδα και Πανίδα	B1 Συμβολή στη μείωση της απώλειας της βιοποικιλότητας (οικότοποι, είδη χλωρίδας και πανίδας, απειλούμενα είδη)	Η αύξηση του βαθμού εφαρμογής πλαισίου διαχείρισης των οικοτόπων	Από την αύξηση της θαλάσσιας κίνησης. Από την πιθανή χωροθέτηση των προβλεπόμενων υποδομών. Από την κατασκευή των έργων υποδομής.
	B2 Εφαρμογή ολοκληρωμένου σχεδιασμού για την προστασία και διατήρηση των προστατευόμενων περιοχών		
Υδάτα	Y1 Συμβολή στην προστασία, αναβάθμιση και αποκατάσταση της ποσοτικής κατάστασης των υδάτων με την ορθολογική διαχείριση των υδατικών πόρων – εξοικονόμηση νερού	Η βελτίωση της αποδοτικότητας στη χρήση των υδάτινων πόρων και η εξασφάλιση καλής ποιότητας πόσιμου νερού σε όλους τους κατοίκους της Κρήτης	Στα υδατικά σώματα αναμένονται από την αύξηση της θαλάσσιας κίνησης Αρνητική επίπτωση στους υδατικούς πόρους αναμένεται σε περίπτωση αύξησης της παραγωγικής δραστηριότητας από την αυξημένη ζήτηση των πόρων και την αύξηση των παραγόμενων υγρών αποβλήτων.
	Y2 Μείωση των ρυπαντικών φορτίων αποβλήτων που καταλήγουν στα επιφανειακά ή υπόγεια ύδατα	Η βελτίωση της ποιότητας των υδάτων στον παράκτιο χώρο της Κρήτης και η προστασία του υδροφόρου ορίζοντα.	Ασθενής αρνητική επίπτωση στους υδατικούς πόρους θα υπάρξει κατά τη φάση κατασκευής
	Y3 Καλή κατάσταση θαλάσσιων υδάτων		

				των έργων υποδομής.
Έδαφος	E1	Ελαχιστοποίηση παραγόμενων αποβλήτων και συμβολή στη βιώσιμη διαχείριση τους	Αύξηση στερεών αποβλήτων που ανακυκλώνονται	<p>Σε περίπτωση αύξησης της παραγωγικής δραστηριότητας από την αυξημένη ζήτηση των πόρων και την αύξηση των παραγόμενων στερεών αποβλήτων.</p> <p>Στα χαρακτηριστικά του τοπίου ενδέχεται να υπάρξει κατά τη φάση χωροθέτησης των προβλεπόμενων υποδομών.</p> <p>Στο έδαφος θα υπάρξει κατά τη φάση κατασκευής των έργων υποδομής.</p>
	E2	Προστασία εδάφους από διάβρωση – ερημοποίηση, προστασία δασών από πυρκαγιές – εκχερσώσεις που θα μπορούσαν να επιτείνουν τη διάβρωση	Μείωση των επιπτώσεων στο φυσικό και δομημένο περιβάλλον από φυσικές και τεχνολογικές καταστροφές	
	E3	Συμβολή στην αειφόρο οργάνωση των χρήσεων γης	Η αύξηση του βαθμού εξειδίκευσης του χωρικού σχεδιασμού στο τοπικό επίπεδο	
	E4	Υιοθέτηση αρχών ολοκληρωμένου σχεδιασμού διαχείρισης της παράκτιας ζώνης λαμβάνοντας υπόψη καλές πρακτικές	Η αύξηση του βαθμού εξειδίκευσης του χωρικού σχεδιασμού στο τοπικό επίπεδο	
	E5	Προστασία εδάφους από ρύπανση	Αύξηση στερεών αποβλήτων που ανακυκλώνονται	
Πληθυσμός Υγεία	ΠΥ1	Μείωση της έκθεσης του τοπικού πληθυσμού στον θόρυβο	<p>Η βελτίωση των χαρακτηριστικών του φυσικού και δομημένου περιβάλλοντος υποβαθμισμένων αστικών περιοχών</p>	<p>Ασθενής αρνητική επίπτωση στα επίπεδα θορύβου θα υπάρξει από την αύξηση των μετακινήσεων.</p> <p>Ασθενής αρνητική επίπτωση στην ποιότητα της ατμόσφαιρας και στα επίπεδα θορύβου θα υπάρξει κατά τη φάση κατασκευής των έργων υποδομής.</p>
	ΠΥ2	Μείωση του πληθυσμού που εκτίθεται σε περιβαλλοντικό κίνδυνο		
Σοφισμός	Π1	Περιορισμός της αστικοποίησης εδαφών	Η αύξηση του βαθμού εξειδίκευσης του χωρικού σχεδιασμού στο τοπικό επίπεδο	<p>Αρνητική επίπτωση ενδέχεται να υπάρξει από την ακατάλληλη χωροθέτηση έργων υποδομής.</p>
	Π2	Προστασία και ανάδειξη της πολιτιστικής κληρονομιάς και ενσωμάτωση στο σχεδιασμό της τοπικής αρχιτεκτονικής	Προστασία και αξιοποίηση της πολιτιστικής κληρονομιάς σε διασύνδεση με την τουριστική ανάπτυξη	

ΠΑΡΑΡΤΗΜΑ Ι : ΑΞΙΟΛΟΓΗΣΗ ΤΗΣ ΣΥΝΕΙΣΦΟΡΑΣ ΤΟΥ ΠΡΟΓΡΑΜΜΑΤΟΣ,
ΣΤΙΣ ΟΡΙΖΟΝΤΙΕΣ ΑΡΧΕΣ

Κωδικός Κατηγορίας Παρέμβασης / Επενδυτική Προτεραιότητα/ Θεματικός Στόχος/ Άξονας Προτεραιότητας	Συνολική χρηματοδότηση	% στο σύνολο του ΠΕΠ	Ισότητα Ανδρών - Γυναίκων		Πρόληψη Διακρίσεων		Αειφόρος Ανάπτυξη						
			Ποσό	% στο σύνολο του ΠΕΠ	Ποσό	% στο σύνολο του ΠΕΠ	Κλιματική Αλλαγή			Προστασία και Διαχείριση Φυσικού Περιβάλλοντος			
							Συντελεστής για τον υπολογισμό στήριξης για την επίτευξη των στόχων για την κλιματική αλλαγή	Ενδεικτικό Ποσό βάσει του Συντελεστή	% στο σύνολο του ΠΕΠ	Ποσό	% στο σύνολο του ΠΕΠ		
Κωδικός Κατηγορίας Παρέμβασης	58	Υποδομή έρευνας και καινοτομίας (δημόσια)	2.000.000,00 €	0,47%				0%	0,00 €				
	60	Δραστηριότητες έρευνας και καινοτομίας σε δημόσια ερευνητικά κέντρα και κέντρα ικανοτήτων, συμπεριλαμβανομένης της δικτύωσης	3.224.418,75 €	0,75%				0%	0,00 €				
	64	Διεργασίες έρευνας και καινοτομίας σε ΜΜΕ (συμπεριλαμβανομένων συστημάτων κουπονιών, διεργασιών, σχεδιασμού, υπηρεσιών και κοινωνικής καινοτομίας)	4.500.000,00 €	1,05%				0%	0,00 €				
	63	Στήριξη συνεργατικών σχηματισμών (cluster) και επιχειρηματικών δικτύων κατ' ερώτην προς όφελος ΜΜΕ	2.000.000,00 €	0,47%				0%	0,00 €				
Επενδυτική Προτεραιότητα	1β	προσωνική επιχειρηματικών επενδύσεων στην Ε&Κ, ανάπτυξης δεσμών και συνεργιών μεταξύ επιχειρήσεων, κέντρων έρευνας και ανάπτυξης και του τομέα της ανάπτυξης εκπαίδευσης, ιδίως μέσω της προαγωγής επενδύσεων για την ανάπτυξη προϊόντων και υπηρεσιών, στη μεταφορά τεχνολογίας, στην κοινωνική καινοτομία, στην οικολογική καινοτομία, στις εφαρμογές παραγωγής δημόσιων υπηρεσιών, στην ενθάρρυνση της ζήτησης στη δικτύωση, στα συμπλέγματα φάσων και στην ανοιχτή καινοτομία μέσω ειδικού εξειδίκευσης, καθώς και στήριξης της τεχνολογικής και εφαρμοσμένης έρευνας, πλοτικών γραμμών, ενεργειών έγκαιρης επικύρωσης προϊόντων, προηγμένων ικανοτήτων παραγωγής και πρώτης παραγωγής	11.724.418,75 €	2,73%									
Θεματικός Στόχος	1	Ενίσχυσης της Έρευνας, της Τεχνολογικής Ανάπτυξης και της Καινοτομίας	11.724.418,75 €	2,73%									
Κωδικός Κατηγορίας Παρέμβασης	82	Υπηρεσίες και εφαρμογές ΤΠΕ για τις ΜΜΕ (συμπεριλαμβανομένου του ηλεκτρονικού εμπορίου, της ηλεκτρονικής επιχειρηματικότητας και διεργασιών δικτύωσης επιχειρήσεων), (ικανά εργατήρια, επιχειρηματίες στο διαδίκτυο και υπό σύσταση ΤΠΕ επιχειρήσεις)	4.000.000,00 €	0,93%				0%	0,00 €				
Επενδυτική Προτεραιότητα	2β)	ανάπτυξη προϊόντων και υπηρεσιών ΤΠΕ και του ηλεκτρονικού εμπορίου και της ενίσχυσης της ζήτησης για ΤΠΕ	4.000.000,00 €	0,93%									
Κωδικός Κατηγορίας Παρέμβασης	78	Υπηρεσίες και εφαρμογές ηλεκτρονικής διακυβέρνησης (συμπεριλαμβανομένων των ηλεκτρονικών προμηθειών, μέτρων ΤΠΕ για τη στήριξη της μεταρρύθμισης της δημόσιας διοίκησης, την κυβερνοασφάλεια, μέτρων για την αξιοπιστία και το ιδιωτικό απόρρητο, την ηλεκτρονική δικαιοσύνη και ηλεκτρονική δημοκρατία)	2.724.418,75 €	0,63%				0%	0,00 €				
	79	Πρόσβαση σε πληροφορίες του δημόσιου τομέα (συμπεριλαμβανομένων ανοικτών δεδομένων ηλεκτρονικού πολιτισμού, ψηφιακών βιβλιοθηκών, ηλεκτρονικού περιεχομένου και ηλεκτρονικού τουρισμού)	3.000.000,00 €	0,70%				0%	0,00 €				
Επενδυτική Προτεραιότητα	2γ)	ενίσχυση των εφαρμογών ΤΠΕ για ηλεκτρονική κυβέρνηση, ηλεκτρονική μάθηση, ηλεκτρονική ένταξη, ηλεκτρονικό πολιτισμό και ηλεκτρονική υγεία	5.724.418,75 €	1,33%									
Θεματικός Στόχος	2	Βελτίωση της πρόσβασης σε ΤΠΕ, της χρήσης και της ποιότητάς τους	9.724.418,75 €	2,27%									
Κωδικός Κατηγορίας Παρέμβασης	67	Επιχειρησιακή ανάπτυξη ΜΜΕ, στήριξη στην επιχειρηματικότητα και φυτρωτών επιχειρήσεων [συμπεριλαμβανομένης της στήριξης σε τεχνολογικούς και παράγωγες εταιρείες (spin offs και spin outs)]	12.000.000,00 €	2,80%				0%	0,00 €				
Επενδυτική Προτεραιότητα	3α)	προαγωγή της επιχειρηματικότητας, ιδίως με τη διευκόλυνση της οικονομικής αξιοποίησης νέων ιδεών και ενίσχυσης της δημιουργίας νέων επιχειρήσεων, μεταξύ άλλων και μέσω θερμοκοιτίδων επιχειρήσεων	12.000.000,00 €	2,80%									
Κωδικός Κατηγορίας Παρέμβασης	66	Προηγμένες υπηρεσίες στήριξης για ΜΜΕ και ομίλους ΜΜΕ (συμπεριλαμβανομένων των υπηρεσιών διαχείρισης, μάρκετινγκ και σχεδιασμού)	18.173.253,75 €	4,23%				0%	0,00 €				

Κωδικός Κατηγορίας Παρέμβασης / Επενδυτική Προτεραιότητα/ Θεματικός Στόχος/ Άξονας Προτεραιότητας			Συνολική χρηματοδότηση	% στο σύνολο του ΠΕΠ	Ισότητα Ανδρών - Γυναικών		Πρόληψη Διακρίσεων		Αειφόρος Ανάπτυξη				
									Κλιματική Αλλαγή			Προστασία και Διαχείριση Φυσικού Περιβάλλοντος	
					Ποσό	% στο σύνολο του ΠΕΠ	Ποσό	% στο σύνολο του ΠΕΠ	Συντελεστής για τον υπολογισμό στήριξης για την επίτευξη των στόχων για την κλιματική αλλαγή	Ενδεικτικό Ποσό βάσει του Συντελεστή	% στο σύνολο του ΠΕΠ	Ποσό	% στο σύνολο του ΠΕΠ
Επενδυτική Προτεραιότητα	3γ)	στήριξη της δημιουργίας και επέκταση προηγμένων ικανοτήτων για την ανάπτυξη προϊόντων και υπηρεσιών	18.173.253,75 €	4,23%									
Θεματικός Στόχος	3	Βελτίωση της ανταγωνιστικότητας των μικρομεσαίων επιχειρήσεων συμπεριλαμβανομένων και αυτών του γεωργικού τομέα (για το ΕΠΤΑΑ) και του τομέα της αλιείας και της υδατοκαλλιέργειας (για τα ΕΠΘΑ)	30.173.253,75 €	7,03%									
Άξονας Προτεραιότητας	1	Ενίσχυση της ανταγωνιστικότητας, καινοτομίας και επιχειρηματικότητας της Κρήτης	51.622.091,25 €	12,03%									
Κωδικός Κατηγορίας Παρέμβασης	13	Ενεργειακή απόδοση με αναβάθιση της δημόσιας υποδομής, έργα επίδειξης και υποστηρικτικά μέτρα	17.621.575,00 €	4,11%				100%	17.621.575,00 €	4,11%			
	14	Ενεργειακή απόδοση με αναβάθιση του υφιστάμενου οικιστικού αποθέματος, έργα επίδειξης και υποστηρικτικά μέτρα	6.000.000,00 €	1,40%				100%	6.000.000,00 €	1,40%			
Επενδυτική Προτεραιότητα	4γ)	στήριξη της ενεργειακής απόδοσης, της έμπιστης διαχείρισης της ενέργειας και της χρήσης ανανεώσιμων πηγών ενέργειας στις δημόσιες υποδομές, συμπεριλαμβανομένων των δημόσιων κτηρίων, και στον τομέα της στέγασης	23.621.575,00 €	5,50%					23.621.575,00 €	5,50%			
Κωδικός Κατηγορίας Παρέμβασης	65	Υποδομή, διεργασίες, μεταφορά τεχνολογίας και συνεργασία για έρευνα και καινοτομία σε επιχειρήσεις που επικεντρώνονται στην οικονομία χαμηλών εκπομπών άνθρακα και στην ανθεκτικότητα απέναντι στην κλιματική αλλαγή	2.000.000,00 €	0,47%				100%	2.000.000,00 €	0,47%			
Επενδυτική Προτεραιότητα	4στ)	πρόωθηση της έρευνας και της καινοτομίας στις τεχνολογίες χαμηλών εκπομπών διοξειδίου του άνθρακα, καθώς και της υιοθέτησης αυτών	2.000.000,00 €	0,47%					2.000.000,00 €	0,47%			
Θεματικός Στόχος	4	Υποστήριξη της μετάβασης σε μια οικονομία χαμηλών εκπομπών διοξειδίου του άνθρακα σε όλους τους τομείς	25.621.575,00 €	5,97%					25.621.575,00 €	5,97%			
Κωδικός Κατηγορίας Παρέμβασης	87	Προσαρμογή σε μέτρα για την κλιματική αλλαγή και πρόληψη και διαχείριση κινδύνων σχετικών με το κλίμα (π.χ. διάβρωση, πυρκαγιές, πλημμύρες, καταγίδες και ξηρασία, συμπεριλαμβανομένης της αύξησης της ευαισθητοποίησης, της πολιτικής προστασίας και συστημάτων και υποδομών διαχείρισης καταστροφών	18.854.788,75 €	4,39%				100%	18.854.788,75 €	4,39%			
	88	Πρόληψη και διαχείριση κινδύνων για φυσικούς κινδύνους μη σχετιζόμενους με το κλίμα (π.χ. σεισμοί) και κινδύνων που συνδέονται με ανθρώπινες δραστηριότητες (π.χ. τεχνολογικά ατυχήματα), συμπεριλαμβανομένης της αύξησης της ευαισθητοποίησης, της πολιτικής προστασίας και συστημάτων και υποδομών διαχείρισης καταστροφών	4.000.000,00 €	0,93%				0%	0,00 €		4.000.000,00 €	0,93%	
Επενδυτική Προτεραιότητα	5β)	προαγωγή επενδύσεων για την αντιμετώπιση ειδικών κινδύνων, εξασφαλίζοντας την ανθεκτικότητα σε καταστροφές και ανασύσποντας συστήματα διαχείρισης καταστροφών	22.854.788,75 €	5,33%					18.854.788,75 €	4,39%	4.000.000,00 €	0,93%	
Θεματικός Στόχος	5	Προώθηση της προσαρμογής στην κλιματική αλλαγή και της πρόληψης των κινδύνων	22.854.788,75 €	5,33%					18.854.788,75 €	4,39%	4.000.000,00 €	0,93%	
Κωδικός Κατηγορίας Παρέμβασης	17	Διαχείριση οικιακών αποβλήτων (συμπεριλαμβανομένων μέτρων ελαχιστοποίησης, διαλογής και ανακύκλωσης)	10.000.000,00 €	2,33%				0%	0,00 €		10.000.000,00 €	2,33%	
Επενδυτική Προτεραιότητα	6α)	επενδύσεις στον τομέα των αποβλήτων για την ικανοποίηση των απαιτήσεων του κεκτημένου της Ένωσης στον τομέα του περιβάλλοντος και για την αντιμετώπιση των αναγκών που έχουν προσδιοριστεί από τα κράτη μέλη για επενδύσεις που υπερβαίνουν τις εν λόγω απαιτήσεις	10.000.000,00 €	2,33%							10.000.000,00 €	2,33%	
Κωδικός Κατηγορίας Παρέμβασης	22	Επεξεργασία υγρών λυμάτων	63.333.833,75 €	14,76%				0%	0,00 €		63.333.833,75 €	14,76%	
	20	Παροχή νερού για ανθρώπινη κατανάλωση (υποδομή εγναγής, επεξεργασίας, αποθήκευσης και διανομής)	12.000.000,00 €	2,80%				0%	0,00 €		12.000.000,00 €	2,80%	
	21	Διαχείριση αποβλήτων και εξοικονόμηση πόσιμου νερού (συμπεριλαμβανομένης της διαχείρισης των λεκανών των ποταμιών, του εφοδιασμού σε νερό, των ειδικών μέτρων για την προσαρμογή στην κλιματική αλλαγή, της μέτρησης σε επίπεδο διαμερίσματος και καταναλωτή, των συστημάτων χρέωσης και της μείωσης των διαρροών)	4.000.000,00 €	0,93%				40%	1.600.000,00 €	0,37%	2.400.000,00 €	0,56%	

Κωδικός Κατηγορίας Παρέμβασης / Επενδυτική Προτεραιότητα/ Θεματικός Στόχος/ Άξονας Προτεραιότητας		Συνολική χρηματοδότηση	% στο σύνολο του ΠΕΠ	Ισότητα Ανδρών - Γυναίκων		Πρόληψη Διακρίσεων		Αειφόρος Ανάπτυξη					
				Ποσό	% στο σύνολο του ΠΕΠ	Ποσό	% στο σύνολο του ΠΕΠ	Κλιματική Αλλαγή		Προστασία και Διαχείριση Φυσικού Περιβάλλοντος			
								Συντελεστής για τον υπολογισμό στήριξης για την επίτευξη των στόχων για την κλιματική αλλαγή	Ενδεικτικό Ποσό βάσει του Συντελεστή	% στο σύνολο του ΠΕΠ	Ποσό	% στο σύνολο του ΠΕΠ	
Επενδυτική Προτεραιότητα	6β	επενδύσεις στον τομέα των υδάτων για την ικανοποίηση των απαιτήσεων του κεκτημένου της Ένωσης στον τομέα του περιβάλλοντος και για την αντιμετώπιση των αναγκών που έχουν προσδιοριστεί από τα κράτη μέλη για επενδύσεις που υπερβαίνουν τις εν λόγω απαιτήσεις	79.333.833,75 €	18,49%						1.600.000,00 €	0,37%	77.733.833,75 €	18,11%
Κωδικός Κατηγορίας Παρέμβασης	94	Προστασία, ανάπτυξη και προβολή στοιχείων δημόσιας πολιτιστικής κληρονομιάς	25.000.000,00 €	5,83%				0%	0,00 €			25.000.000,00 €	5,83%
Επενδυτική Προτεραιότητα	6γ	διατήρηση, προστασία, προαγωγή και ανάπτυξη της φυσικής και πολιτιστικής κληρονομιάς	25.000.000,00 €	5,83%								25.000.000,00 €	5,83%
Κωδικός Κατηγορίας Παρέμβασης	85	Προστασία και ενίσχυση της βιοποικιλότητας, προστασία της φύσης και πράσινη υποδομή	5.000.000,00 €	1,17%				40%	2.000.000,00 €	0,47%		3.000.000,00 €	0,70%
	86	Προστασία, αναστήλωση και βιώσιμη χρήση των περιοχών Natura 2000	5.000.000,00 €	1,17%				40%	2.000.000,00 €	0,47%		3.000.000,00 €	0,70%
Επενδυτική Προτεραιότητα	6δ	προστασία και αποκατάσταση της βιοποικιλότητας και του εδάφους και προαγωγή των υπηρεσιών των οικοσυστημάτων μέσω και του δικτύου NATURA 2000 και των «πράσινων» υποδομών	10.000.000,00 €	2,33%						4.000.000,00 €	0,93%	6.000.000,00 €	1,40%
Κωδικός Κατηγορίας Παρέμβασης	13	Ενεργειακή απόδοση με ανακαίνιση της δημόσιας υποδομής, έργα επίδειξης και υποστηρικτικά μέτρα	13.000.000,00 €	3,03%				100%	13.000.000,00 €	3,03%			
	90	Ποδηλατοδρόμοι και μονοπάτια	2.000.000,00 €	0,47%				100%	2.000.000,00 €	0,47%			
Επενδυτική Προτεραιότητα	6ε	ανάληψη δράσης για τη βελτίωση του αστικού περιβάλλοντος, για την ανάπλαση των πάρκων, αναζωογόνηση και απολύμανση των υποβαθμισμένων περιβαλλοντικά εκτάσεων (συμπεριλαμβανομένων των προς ανασυγκρότηση περιοχών), τη μείωση της ατμοσφαιρικής ρύπανσης και την προώθηση μέτρων για τον περιορισμό του θορύβου	15.000.000,00 €	3,50%						15.000.000,00 €	3,50%		
Θεματικός Στόχος	6	Διατήρηση και προστασία του περιβάλλοντος και προώθηση της αποδοτικής χρήσης των πόρων	139.333.833,75 €	32,47%						19.000.000,00 €	4,43%	118.733.833,75 €	27,67%
Κωδικός Κατηγορίας Παρέμβασης	31	Άλλοι εθνικοί και περιφερειακοί δρόμοι (νέα κατασκευή)	24.000.000,00 €	5,59%				0%	0,00 €				
	34	Άλλοι ανακατασκευασμένοι ή βελτιωμένοι δρόμοι (αυτοκινητοδρόμοι, εθνικοί, περιφερειακοί ή τοπικοί)	43.582.778,75 €	10,16%				0%	0,00 €				
	40	Άλλοι θαλάσσιοι λιμένες	3.000.000,00 €	0,70%				40%	1.200.000,00 €	0,28%			
Επενδυτική Προτεραιότητα	7β	ενίσχυση της περιφερειακής κινητικότητας μέσω της σύνδεσης δευτερευόντων και τριτερευόντων κόμβων στην υποδομή ΔΕΑ-Μ, συμπεριλαμβανομένων των πολυτροπικών κόμβων	70.582.778,75 €	16,45%						1.200.000,00 €	0,28%		
Θεματικός Στόχος	7	Προώθηση των βιώσιμων μεταφορών και άρση των εμποδίων σε βασικές υποδομές δικτύων	70.582.778,75 €	16,45%						1.200.000,00 €	0,28%		
Άξονας Προτεραιότητας	2	Βιώσιμη Ανάπτυξη με αναβάθμιση του περιβάλλοντος και αντιμετώπιση των επιπτώσεων της κλιματικής αλλαγής στην Κρήτη	258.392.976,25 €	60,21%						64.676.363,75 €	15,07%	122.733.833,75 €	28,60%
Κωδικός Κατηγορίας Παρέμβασης	52	Υποδομή για προσχολική εκπαίδευση και φροντίδα	4.000.000,00 €	0,93%	4.000.000,00 €	0,93%		0%	0,00 €				
	53	Υποδομές στον τομέα της υγείας	13.500.000,00 €	3,15%				0%	0,00 €				
	55	Άλλες κοινωνικές υποδομές που συμβάλλουν στην περιφερειακή και τοπική ανάπτυξη	4.191.163,75 €	0,98%	4.191.163,75 €	0,98%		0%	0,00 €				

Κωδικός Κατηγορίας Παρέμβασης / Επενδυτική Προτεραιότητα/ Θεματικός Στόχος/ Άξονας Προτεραιότητας		Συνολική χρηματοδότηση	% στο σύνολο του ΠΕΠ	Ισότητα Ανδρών - Γυναίκων		Πρόληψη Διακρίσεων		Αειφόρος Ανάπτυξη					
								Κλιματική Αλλαγή			Προστασία και Διαχείριση Φυσικού Περιβάλλοντος		
				Ποσό	% στο σύνολο του ΠΕΠ	Ποσό	% στο σύνολο του ΠΕΠ	Συντελεστής για τον υπολογισμό στήριξης για την επίτευξη των στόχων για την κλιματική αλλαγή	Ενδεικτικό Ποσό βάσει του Συντελεστή	% στο σύνολο του ΠΕΠ	Ποσό	% στο σύνολο του ΠΕΠ	
Επενδυτική Προτεραιότητα	9α	επενδύσεις στις υποδομές υγείας και στις κοινωνικές υποδομές που συμβάλλουν στην εθνική, περιφερειακή και τοπική ανάπτυξη, μείωση των ανισοτήτων όσον αφορά στην κατάσταση στον τομέα της υγείας, και προώθηση της κοινωνικής ένταξης με τη βελτίωση της πρόσβασης σε υπηρεσίες κοινωνικού, πολιτιστικού και ψυχαγωγικού χαρακτήρα και με τη μετάβαση από θεσμικές υπηρεσίες σε υπηρεσίες σε επίπεδο κοινότητας	21.691.163,75 €	5,05%	8.191.163,75 €	1,91%							
Θεματικός Στόχος	9	Προώθηση της κοινωνικής ένταξης και της καταπολέμησης της φτώχειας και κάθε διάκριση	21.691.163,75 €	5,05%	8.191.163,75 €	1,91%							
Κωδικός Κατηγορίας Παρέμβασης	49	Εκπαιδευτική υποδομή για τριτοβάθμια εκπαίδευση	5.000.000,00 €	1,17%		0,00%	0%	0,00 €					
	51	Εκπαιδευτική υποδομή για σχολική εκπαίδευση (δημοτικό και γενική δευτεροβάθμια)	15.979.863,75 €	3,72%		0,00%	0%	0,00 €					
	52	Υποδομή για προσχολική εκπαίδευση και φροντίδα	5.000.000,00 €	1,17%	5.000.000,00 €	1,17%	0%	0,00 €					
Επενδυτική Προτεραιότητα	10	επενδύσεις στην εκπαίδευση, την κατάρτιση, και την επαγγελματική κατάρτιση για την απόκτηση δεξιοτήτων και δια βίου μάθηση με την ανάπτυξη υποδομών, κατάρτισης και εκπαίδευσης	25.979.863,75 €	6,05%	5.000.000,00 €	1,17%							
Θεματικός Στόχος	10	Επένδυση στην εκπαίδευση και κατάρτιση για την απόκτηση δεξιοτήτων και στη δια βίου μάθηση	25.979.863,75 €	6,05%	25.979.863,75 €	6,05%							
Άξονας Προτεραιότητας	3	Ενίσχυση της εκπαίδευσης και κοινωνικής συνοχής στην Κρήτη	47.671.027,50 €	11,13%	34.171.027,50 €	7,98%							
Κωδικός Κατηγορίας Παρέμβασης	104	Αυτοαπασχόληση, επιχειρηματικότητα και δημιουργία επιχειρήσεων, συμπεριλαμβανομένων των καινοτομικών πολύ μικρών, μικρών και μεσάων επιχειρήσεων	2.000.000,00 €	0,47%			0%	0,00 €					
Επενδυτική Προτεραιότητα	8 III	αυτοαπασχόληση, επιχειρηματικότητα και δημιουργία επιχειρήσεων, συμπεριλαμβανομένων καινοτόμων, πολύ μικρών, μικρών και μεσάων επιχειρήσεων	2.000.000,00 €	0,47%									
Κωδικός Κατηγορίας Παρέμβασης	106	Προσαρμογή των εργαζομένων, των επιχειρήσεων και των επιχειρηματιών στην αλλαγή	3.434.595,00 €	0,80%			0%	0,00 €					
Επενδυτική Προτεραιότητα	8 v	προσαρμογή των εργαζομένων, των επιχειρήσεων και των επιχειρηματιών στις αλλαγές	3.434.595,00 €	0,80%									
Θεματικός Στόχος	8	Προώθηση της βιώσιμης και ποιοτικής απασχόλησης και υποστήριξη της κινητικότητας των εργαζομένων	5.434.595,00 €	1,27%									
Άξονας Προτεραιότητας	4	Προώθηση της Απασχόλησης και προσαρμογή των εργαζομένων στις αλλαγές	5.434.595,00 €	1,27%									
Κωδικός Κατηγορίας Παρέμβασης	109	Ενεργητική ένταξη, μεταξύ άλλων και με σκοπό την προώθηση των ίσων ευκαιριών και της δραστηρως συμμετοχής και τη βελτίωση της απασχολησιμότητας	23.047.150,00 €	5,37%	21.047.150,00 €	4,90%		0%	0,00 €				
Επενδυτική Προτεραιότητα	9 i	ενεργός ένταξη, με σκοπό, μεταξύ άλλων, την προώθηση της ισότητας των ευκαιριών, και της ενεργού συμμετοχής και της βελτίωσης της απασχολησιμότητας	23.047.150,00 €	5,37%	21.047.150,00 €	4,90%							
Κωδικός Κατηγορίας Παρέμβασης	110	Κοινωνικοοικονομική ενσωμάτωση των περιθωριοποιημένων κοινοτήτων, όπως οι Ρομά	3.000.000,00 €	0,70%			3.000.000,00 €	0,70%	0%	0,00 €			

Κωδικός Κατηγορίας Παρέμβασης / Επενδυτική Προτεραιότητα/ Θεματικός Στόχος/ Άξονας Προτεραιότητας			Συνολική χρηματοδότηση	% στο σύνολο του ΠΕΠ	Ισότητα Ανδρών - Γυναίκων		Πρόληψη Διακρίσεων		Αειφόρος Ανάπτυξη				
									Κλιματική Αλλαγή			Προστασία και Διαχείριση Φυσικού Περιβάλλοντος	
					Ποσό	% στο σύνολο του ΠΕΠ	Ποσό	% στο σύνολο του ΠΕΠ	Συντελεστής για τον υπολογισμό στήριξης για την επίτευξη των στόχων για την κλιματική αλλαγή	Ενδεικτικό Ποσό βάσει του Συντελεστή	% στο σύνολο του ΠΕΠ	Ποσό	% στο σύνολο του ΠΕΠ
Επενδυτική Προτεραιότητα	9 ii	κοινωνικοοικονομική ενσωμάτωση περιθωριοποιημένων κοινοτήτων, όπως οι Ρομ*	3.000.000,00 €	0,70%			3.000.000,00 €	0,70%					
Κωδικός Κατηγορίας Παρέμβασης	111	Καταπολέμηση κάθε μορφής διακρίσεων και προώθηση των ίσων ευκαιριών	6.000.000,00 €	1,40%			6.000.000,00 €	1,40%	0%	0,00 €			
Επενδυτική Προτεραιότητα	9ii	καταπολέμηση κάθε μορφής διακρίσεων και προώθηση της ισότητας των ευκαιριών	6.000.000,00 €	1,40%			6.000.000,00 €	1,40%					
Κωδικός Κατηγορίας Παρέμβασης	112	Ενίσχυση της πρόσβασης σε οικονομικά προσιτές, βιώσιμες και υψηλής ποιότητας υπηρεσίες, συμπεριλαμβανομένης της υγειονομικής περίθαλψης και των κοινωνικών υπηρεσιών κοινής ωφέλειας	24.000.000,00 €	5,59%	24.000.000,00 €	5,59%			0%	0,00 €			
Επενδυτική Προτεραιότητα	9 iv	βελτίωση της πρόσβασης σε οικονομικά προσιτές, βιώσιμες και υψηλής ποιότητας υπηρεσίες, συμπεριλαμβανομένων της υγειονομικής περίθαλψης και των κοινωνικών υπηρεσιών γενικού συμφέροντος*	24.000.000,00 €	5,59%	24.000.000,00 €	5,59%							
Κωδικός Κατηγορίας Παρέμβασης	113	Προώθηση της κοινωνικής επιχειρηματικότητας και της επαγγελματικής ενσωμάτωσης σε κοινωνικές επιχειρήσεις και την προώθηση της κοινωνικής οικονομίας και της οικονομίας της αλληλεγγύης προκειμένου να διευκολυνθεί η πρόσβαση στην απασχόληση	5.000.000,00 €	1,17%	5.000.000,00 €	1,17%			0%	0,00 €			
Επενδυτική Προτεραιότητα	9v	προσγωγή της κοινωνικής επιχειρηματικότητας και της επαγγελματικής ενσωμάτωσης σε κοινωνικές επιχειρήσεις καθώς και την προώθηση της κοινωνικής οικονομίας και της οικονομίας της αλληλεγγύης προκειμένου να διευκολυνθεί η πρόσβαση στην απασχόληση*	5.000.000,00 €	1,17%	5.000.000,00 €	1,17%							
Κωδικός Κατηγορίας Παρέμβασης	114	Έτραπτικές τοπικές ανάπτυξης με πρωτοβουλία κοινοτήτων	5.000.000,00 €	1,17%					0%	0,00 €			
Επενδυτική Προτεραιότητα	9 vi	τις στρατηγικές τοπικής ανάπτυξης με πρωτοβουλία τοπικών κοινοτήτων	5.000.000,00 €	1,17%									
Θεματικός Στόχος	9	Προώθηση της κοινωνικής ένταξης και της καταπολέμησης της φτώχειας και κάθε διάκρισης	66.047.150,00 €	15,39%	50.047.150,00 €	11,66%	9.000.000,00 €	2,10%					
Άξονας Προτεραιότητας	5	Προώθηση της Κοινωνικής Ένταξης και καταπολέμησης της φτώχειας στην Χρήτη	66.047.150,00 €	15,39%	50.047.150,00 €	11,66%	9.000.000,00 €	2,10%					
Σύνολικη Χρηματοδότηση ΠΕΠ			429.167.840,00 €	100,00%									

ΠΑΡΑΡΤΗΜΑ ΙΙ : ΣΤΟΙΧΕΙΑ ΤΕΚΜΗΡΙΩΣΗΣ ΤΟΥ ΤΡΟΠΟΥ ΥΠΟΛΟΓΙΣΜΟΥ
ΤΩΝ ΔΕΙΚΤΩΝ

ΕΤΠΑ

T3101 - Ιδιωτική Δαπάνη των επιχειρήσεων σε ΕΤΑΚ σε σχέση με το Περιφερειακό ΑΕΠ / ΕΠ 1β

ΟΡΙΣΜΟΣ: Ιδιωτική Δαπάνη ΕΤΑΚ (BES) σε σχέση με το ΑΕΠ %

ΕΚΑΤ ΕΥΡΩ	2011	ΔΑΠΑΝΗ				ΠΡΟΣΩΠΙΚΟ	
	ΣΥΝΟΛΟ	BES	GOV	HES	PNP	ΑΡΙΘΜΟΣ	ΙΠΑ
ΚΡΗΤΗ	106,1	6,5	48	51,6	0	6.179	3.671
ΑΕΠ	10.197						
ΤΙΜΗ ΒΑΣΗΣ	0,06%	2011					
ΤΙΜΗ ΣΤΟΧΟΣ	0,13%	2023					
BES%TOTAL 2011	6,13%						
BES%TOTAL 2023	12,25%						

ΠΗΓΗ: Εθνικό Κέντρο Τεκμηρίωσης (ΕΚΤ)

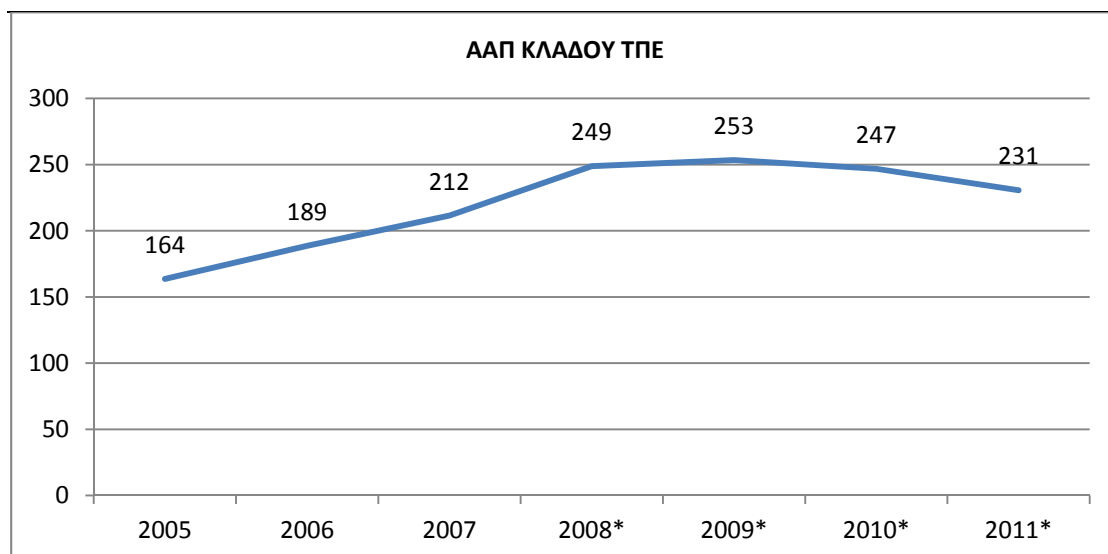
Εκτιμάται ότι η σχετική δαπάνη θα διπλασιαστεί ως ποσοστό ΑΕΠ έως την λήξη της Προγραμματικής Περιόδου καθώς τα κίνητρα και ο στοχευμένος προσανατολισμός της Στρατηγικής της Έξυπνης Εξειδίκευσης αναμένεται ότι θα κινητοποιήσουν τις επιχειρήσεις.

T3102 - Ακαθάριστη Προστιθέμενη αξία ΤΠΕ (ΕΚΑΤ ΕΥΡΩ) / ΕΠ2β

ΟΡΙΣΜΟΣ: : ΑΑΠ ΤΠΕ

	2013	
ΤΙΜΗ ΒΑΣΗΣ	231	2011
ΤΙΜΗ ΣΤΟΧΟΣ	280	2023

ΠΗΓΗ : ΕΛΣΤΑΤ Ακαθάριστη Προστιθέμενη Αξία Χρονοσειρές



Η τιμή βάσης καταγράφεται για το 2011 από έρευνα της ΕΛΣΤΑΤ για 'την ακαθάριστη προστιθέμενη αξία του κλάδου ΤΠΕ.
 Η εκτίμηση της τιμής στόχου βασίζεται σε χρονοσειρές ετήσιων ερευνών της ΕΛΣΤΑΤ και με την παραδοχή ότι θα υπάρξει αυξημένο ενδιαφέρον των επιχειρήσεων στο πλαίσιο της εφαρμογής της Περιφερειακής Στρατηγικής της «Εξυπνης Εξειδίκευσης» .

T3103- Ηλεκτρονική διακυβέρνηση, επί του συνολικού πληθυσμού ηλικίας 16-74 ετών / ΕΠ 2γ

ΟΡΙΣΜΟΣ: Ηλεκτρονική διακυβέρνηση,% επί του συνολικού πληθυσμού ηλικίας 16-74 ετών

ΤΙΜΗ ΒΑΣΗΣ	45,1%	2014
ΤΙΜΗ ΣΤΟΧΟΣ	60%	2023

ΠΗΓΗ : ΕΛΣΤΑΤ ΕΡΕΥΝΑ ΧΡΗΣΗΣ ΤΕΧΝΟΛΟΓΙΩΝ ΠΛΗΡΟΦΟΡΗΣΗΣ ΚΑΙ ΕΠΙΚΟΙΝΩΝΙΑΣ ΑΠΟ ΤΑ ΝΟΙΚΟΚΥΡΙΑ 2014



Οι τιμές της συγκεκριμένης μεταβλητής δίνονται σε επίπεδο χώρας αλλά η υπερπεριφέρεια Κρήτης Νησιών Αιγαίου στη μεταβλητή για χρήση διαδικτύου κινείται στο μέσο όρο της χώρας (66% και 65% αντίστοιχα) και άρα δεν θα αποκλίνει σημαντικά και στην ηλεκτρονική διακυβέρνηση.
 Η τιμή βάσης υπολογίζεται για το 2014, στο επίπεδο της υπερπεριφέρειας.
 Η εκτίμηση της τιμής στόχου γίνεται με βάση χρονοσειρές της ΕΣΤΑΤ και με την παραδοχή ότι η υπερπεριφέρεια στη μεταβλητή για χρήση διαδικτύου κινείται στο μέσο όρο της Χώρας και άρα δεν θα αποκλίνει σημαντικά και στην ηλεκτρονική διακυβέρνηση

T3104 Επιχειρηματικότητα αρχικών σταδίων / ΕΠ 3α**ΟΡΙΣΜΟΣ:** Ποσοστό του πληθυσμού που βρίσκονταν σε φάση εκκίνησης επιχειρηματικής δραστηριότητας

2012	ΚΡΗΤΗ	ΕΛΛΑΔΑ
	3,20%	6,50%

ΤΙΜΗ ΒΑΣΗΣ	3,20%	2012
ΤΙΜΗ ΣΤΟΧΟΣ	6,40%	2023

ΠΗΓΗ: ΠΑΡΑΤΗΡΗΤΗΡΙΟ ΕΠΙΧΕΙΡΗΜΑΤΙΚΟΤΗΤΑΣ ΙΟΒΕ

Η τιμή βάσης προσδιορίζεται για το 2012 με βάση τις καταγραφές του παρατηρητηρίου επιχειρηματικότητας του ΙΟΒΕ. Η τιμή στόχος προσδιορίζεται θεωρώντας ότι η Περιφέρεια θα συγκλίνει προς τον μέσο όρο της Χώρας, με δεδομένη τη στόχευση και τα κίνητρα στους τομείς προτεραιότητας στην Περιφερειακή Στρατηγική της «Εξυπνης Εξειδίκευσης»

T3105 Ποσοστό του κύκλου εργασιών των επιχειρήσεων στους τομείς υψηλής προστιθέμενης αξίας στο σύνολο του ΑΕΠ της Περιφέρειας / ΕΠ3γ**ΟΡΙΣΜΟΣ:** ΑΑΠ κλάδων υψηλής προστιθέμενης αξίας στο ΑΕΠ

ΑΑΠ 2005-2011	2005	2006	2007	2008	2009	2010	2011
ΜΕΤΑΠΟΙΗΣΗ	381	411	432	492	487	564	487
ΕΜΠΟΡΙΟ ΤΟΥΡΙΣΜΟΣ	2.994	3.140	3.366	3.605	3.548	3.398	3.206
ΧΡΗΜΑΤΟΠΙΣΤΩΤΙΚΕΣ	294	298	277	297	310	308	303
ΠΛΗΡΟΦΟΡΙΑ ΕΠΙΚΟΙΝΩΝΙΑ	164	189	212	249	253	247	231
ΣΥΝΟΛΟ ΥΨΗΛΗΣ ΑΑΠ	3.833	4.037	4.287	4.643	4.598	4.516	4.226
ΣΥΝΟΛΟ	8.716	9.218	9.611	10.088	10.157	9.557	8.955
ΑΕΠ	9.749	10.471	10.964	11.473	11.399	10.875	10.197
ΥΨ%ΣΥΝΟΛΟΥ	44,0%	43,8%	44,6%	46,0%	45,3%	47,3%	47,2%
ΥΨ%ΑΕΠ	39,3%	38,6%	39,1%	40,5%	40,3%	41,5%	41,4%

ΤΙΜΗ ΒΑΣΗΣ	41,4%	2011
ΤΙΜΗ ΣΤΟΧΟΣ	43,4%	2023

ΠΗΓΗ: ΕΛΣΤΑΤ

Ως κλάδοι υψηλής προστιθέμενης αξίας, στο πλαίσιο της λογικής της «Εξυπνης Εξειδίκευσης», προσδιορίζονται η μεταποίηση, το εμπόριο – τουρισμός, η χρηματοπιστωτικές υπηρεσίες και ο τομέας των επικοινωνιών – πληροφοριών. Η τιμή βάσης προσδιορίζεται από τα στοιχεία της ΕΛΣΤΑΤ για το 2011 ως προς τον κύκλο εργασιών των επιχειρήσεων των προαναφερόμενων τομέων και το ΑΕΠ της Περιφέρειας.

Η τιμή στόχος προσδιορίζεται με βάση τις διαχρονικές σειρές της ΕΛΣΤΑΤ από το 2005 έως το 2011, συνεκτιμώντας και τις ειδικές συνθήκες που διαμορφώνονται με βάση την Περιφερειακή Στρατηγική της «Εξυπνης Εξειδίκευσης»

Εκτιμάται ότι το ειδικό βάρος των κλάδων υψηλής ΑΑΠ θα ενισχυθεί κατά δύο ποσοστιαίες μονάδες.

T3106 Ετήσια εξοικονόμηση τελικής ενέργειας / ΕΠ 4γ

ΟΡΙΣΜΟΣ: Ετήσια εξοικονόμηση των κατ' όγκον ετήσιων πωλήσεων ενέργειας στους τελικούς καταναλωτές όλων των διανομέων ενέργειας είτε όλων των εταιρειών λιανικής πώλησης ενέργειας, του μέσου όρου των τριών τελευταίων ετών πριν από την 1η Ιανουαρίου 2013. Οι κατ' όγκον πωλήσεις ενέργειας που χρησιμοποιούνται στις μεταφορές εξαιρούνται εν όλω από αυτόν τον υπολογισμό, δείκτης στο Εθνικό Επίπεδο (ΣΕΣ)

ΤΙΜΗ ΒΑΣΗΣ	69,76	2013
ΤΙΜΗ ΣΤΟΧΟΣ	902,1	2023

ΠΗΓΗ : ΥΠΕΚΑ

Οι τιμές βάσης και στόχου, αφορούν στο Εθνικό Επίπεδο , όπως αυτός αποτυπώνεται από το ΥΠΕΚΑ, ΕΣΔΕΑ βάσει του άρθρου 7/ παρ9 της Οδηγίας 2012/27/ΕΕ.

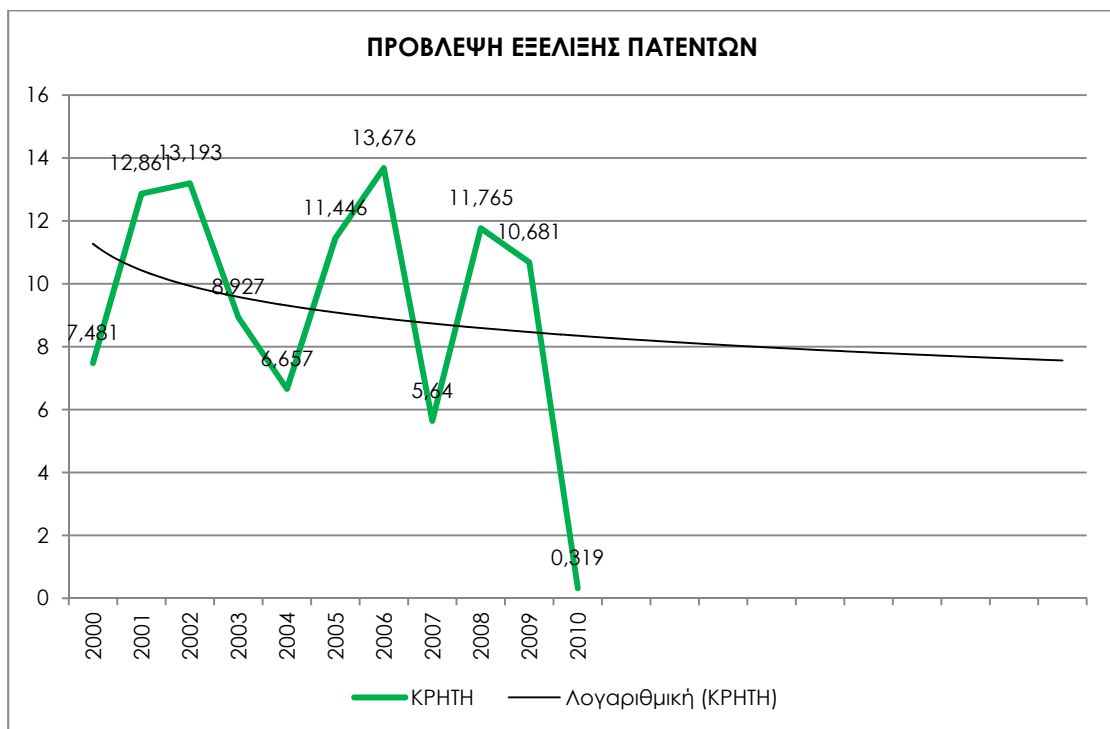
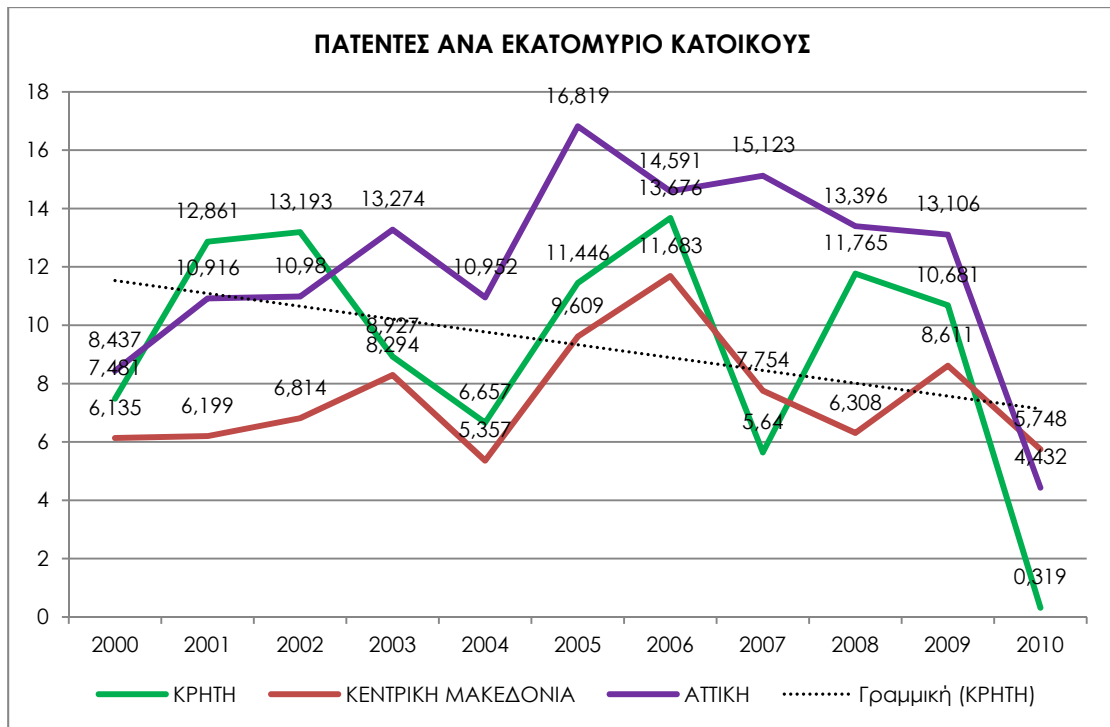
T3107 Αριθμός των Διπλωμάτων Ευρεσιτεχνίας - Πατέντες (patents) / ΕΠ 4στ

ΟΡΙΣΜΟΣ: αιτήσεις ανά εκ. κατοίκων

	2000	2001	2002	2003	2004	2005	2006	2007	2008	2009	2010
ΚΡΗΤΗ	7,481	12,861	13,193	8,927	6,657	11,446	13,676	5,64	11,765	10,681	0,319
ΚΕΝΤΡΙΚΗ ΜΑΚΕΔΟΝΙΑ	6,135	6,199	6,814	8,294	5,357	9,609	11,683	7,754	6,308	8,611	5,748
ΔΥΤΙΚΗ ΜΑΚΕΔΟΝΙΑ	0	0	0	0	0	6,839	0	0	0	3,451	6,941
ΘΕΣΣΑΛΙΑ	0,674	2,012	5,802	1,339	5,613	7,832	2,926	9,12	1,989	1,328	0
ΗΠΕΙΡΟΣ	0	0,955	0,984	6,741	0	2,022	4,04	0	6,325	2,874	0
ΙΟΝΙΑ ΝΗΣΙΑ	0	0	0	0	4,811	0	0	4,762	0	0	0
ΔΥΤΙΚΗ ΕΛΛΑΔΑ	5,651	3,29	4,734	6,899	2,135	5,697	9,926	14,053	1,671	6,73	2,053
ΣΤΕΡΕΑ ΕΛΛΑΔΑ	0	4,207	4,51	0,09	2,698	3,898	0	1,786	1,033	6,533	1,777
ΠΕΛΟΠΟΝΗΣΟΣ	2,005	3,528	0,424	5,654	0	3,391	3,803	4,288	5,345	0,557	1,689
ΑΤΤΙΚΗ	8,437	10,916	10,98	13,274	10,952	16,819	14,591	15,123	13,396	13,106	4,432
ΒΟΡΕΙΟ ΑΙΓΑΙΟ	0	0	4,894	0	0	0	0	0	0	0	0
ΝΟΤΙΟ ΑΙΓΑΙΟ	6,76	3,25	0	0	1,579	3,129	6,201	0,246	15,214	5,046	0

ΤΙΜΗ ΒΑΣΗΣ	0,319	2010
ΤΙΜΗ ΣΤΟΧΟΣ	7,8	2023

ΠΗΓΗ : EUROSTAT



Η Περιφέρεια Κρήτης έχει σημαντική συμμετοχή σε ερευνητικά έργα με αντικείμενο την Ενέργεια. Την περίοδο 2007-11 τα ερευνητικά κέντρα και οι ιδιωτικοί φορείς της Περιφέρειας συμμετείχαν με 38 προτάσεις (38 εκατ. προϋπολογισμό) στο πρόγραμμα «Ενέργεια» (Energy) που ήταν ένας από τους βασικούς άξονες του Ειδικού Προγράμματος «ΣΥΝΕΡΓΑΣΙΑ» του 7ου Προγράμματος Πλαίσιο (7ο ΠΠ) της Ευρωπαϊκής Ένωσης για την Έρευνα. Τελικά, εγκρίθηκαν 5 έργα με κοινοτική χρηματοδότηση 968 χιλιάδες ευρώ στους τομείς: ανανεώσιμες πηγές ενέργειας, παραγωγή ανανεώσιμων πηγών καυσίμων, τεχνολογίες δέσμευσης και αποθήκευσης CO₂, υδρογόνο και κυψέλες καυσίμου .

Κατά την προηγούμενη προγραμματική περίοδο (2007-13) κατοχυρώθηκε μια πατέντα στο τομέα

της ενέργειας που αφορά στα φωτοβολταϊκά συστήματα η οποία αξιοποιείται και έχει εισαχθεί στην παραγωγή από τοπική εταιρία.

Η πορεία των πατεντών στην Περιφέρεια Κρήτης δεν διαφέρει από τις υπόλοιπες περιφέρειες της χώρας με ανεπτυγμένη καινοτομική δραστηριότητα. Παρουσιάζεται μια κάμψη το 2010 με την έναρξη της κρίσης καθώς οι προτεραιότητες των φορέων επηρεάζονται αρνητικά λόγω της χρηματοοικονομικής στενότητας της κάμψης της επιχειρηματικής εμπιστοσύνης και των δυσμενών προοπτικών. Η Περιφέρεια Κρήτης εμφανίζει μια πιο απότομη και βαθύτερη κάμψη. Παραμένει προς επιβεβαίωση με τη δημοσίευση μεταγενέστερων δεδομένων η συσχέτιση της συμπεριφοράς του δείκτη με την κρίση ή με άλλα συγκυριακά γεγονότα όπως η έναρξη και λήξη ερευνητικών προγραμμάτων.

Η μέση τιμή την περίοδο 2000-2010 διαμορφώνεται στις 9,33 πατέντες ανά εκατομμύριο κάτοικοι για την Περιφέρεια Κρήτης. Η προώθηση της έρευνας και της καινοτομίας στις τεχνολογίες χαμηλών εκπομπών διοξειδίου του άνθρακα, καθώς και της υιοθέτησης αυτών αναμένεται να προκαλέσει μια σημαντική ροπή στην καινοτομία στο τομέα αυτό και να οδηγήσει σε ανάκαμψη των αιτήσεων για πατέντες συνολικά στην Περιφέρεια. Συνολικά, εκτιμάται ότι η ανάκαμψη των πατεντών στην Κρήτη θα οδηγήσει σε 7,8 αιτήσεις για πατέντες ανά εκατομμύριο κατοίκους το 2020.

Η συμμετοχή της δράσης 4στ σε αυτή την ανάκαμψη εκτιμάται σε 20% ή 1,56 αιτήσεις για πατέντες ανά εκατομμύριο κάτοικοι σε ετήσια βάση από την έναρξη υλοποίησης του προγράμματος και μετά από μια περίοδο 2ετίας που απαιτείται για την ωρίμανση των καινοτομιών και την κατάθεση των αιτήσεων. Συνολικά, σε αυτή την φάση, εκτιμάται ότι την περίοδο 2017-23 θα πραγματοποιηθούν 8 αιτήσεις πατεντών στο τομέα ανάπτυξης νέων υλικών, τεχνολογιών και συστημάτων που βελτιώνουν την ενεργειακή απόδοση και στις ΑΠΕ με αποτέλεσμα τα σχετικά μεγέθη να διαμορφωθούν ως εξής:

Τιμή βάσης (2010): 0,319

Τιμή στόχος (έως 2023): 7,8

Η συγκεκριμενοποίηση των στόχων σε επίπεδο του τομέα παρέμβασης θα πραγματοποιηθεί με βάση την ανάλυση δεδομένων του ΟΒΙ.

T3108 Ποσοστό περιοχών που καλύπτονται αποτελεσματικά με μέτρα προστασίας φυσικού και δομημένου περιβάλλοντος / / ΕΠ 5β

ΟΡΙΣΜΟΣ: Περιοχές που υπάρχει η δυνατότητα αποτελεσματικής ανταπόκρισης (με την έννοια των απαιτούμενων χρόνων μετακίνησης) από πλευράς των αρμοδίων υπηρεσιών κυρίως σε περιπτώσεις έκτακτων συνθηκών (πυρκαγιές, πλημμύρες)

% Εκτάσεις που εξυπηρετούνται σε χρόνο κάτω από 30 λεπτά στο σύνολο της Περιφέρειας	% Εκτάσεις που εξυπηρετούνται σε χρόνο πάνω από 30 λεπτά στο σύνολο της Περιφέρειας	% Εκτάσεις που εξυπηρετούνται σε χρόνο πάνω από 60 λεπτά στο σύνολο της Περιφέρειας
44,18%	34,22%	21,60%

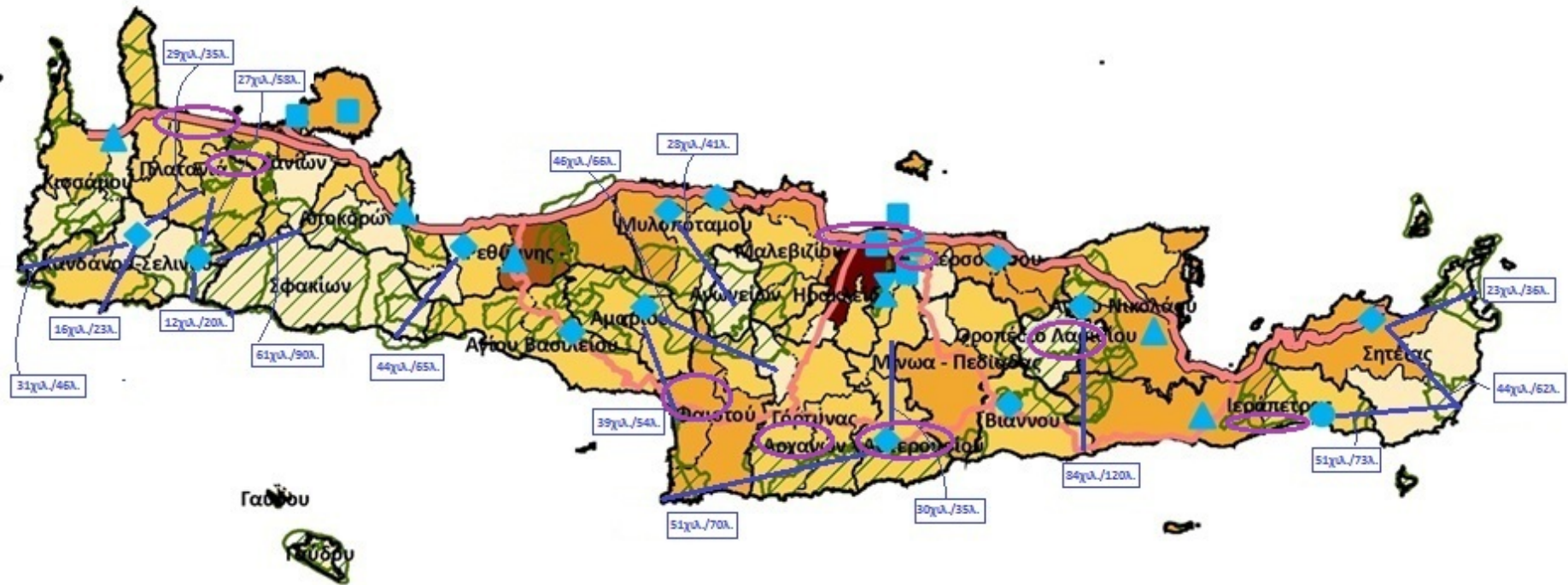
ΤΙΜΗ ΒΑΣΗΣ	79%	2014
ΤΙΜΗ ΣΤΟΧΟΣ	90%	2023

ΠΗΓΗ : Περιφερειακές Υπηρεσίες για μέσες ταχύτητες , Πυροσβεστική για χωρική κατανομή μονάδων

Οι τιμές βάσης και στόχου, υπολογίζονται, με βάση τις ακτίνες αποτελεσματικής επέμβασης - προστασίας για αντιμετώπιση ή πρόληψη φυσικών καταστροφών (κυρίως πυρκαγιές- πλημμύρες). Η προσέγγιση για την τιμή βάσης, έγινε με βάση την χωρική κατανομή των υφιστάμενων υποδομών και του εξοπλισμού (πυροσβεστική και ΕΜΑΚ), και τους απαιτούμενους χρόνους μετακίνησης των οχημάτων από τις έδρες τους προς δυσπρόσιτες περιοχές που εντοπίζονται κυρίως στο νότιο – νοτιοανατολικό και νοτιοδυτικό τμήμα της Περιφέρειας (βλ. χάρτη) . Στις ίδιες περιοχές καταγράφεται και σημαντική συγκέντρωση περιοχών NATURA 2000 καθώς και διάσπαρτοι οικισμοί μικρού μεγέθους Η τιμή στόχος προσεγγίστηκε με τις παραδοχές :

- η ενίσχυση του εξοπλισμού φορέων επιτρέπει την ύπαρξη κινητών μονάδων και περιπολιών, σε απομακρυσμένες περιοχές
- η κατασκευή έργων υποδομής μειώνει του κινδύνους σε κρίσιμες περιοχές
- σχέδια ολοκληρωμένης διαχείρισης καταστροφών, μειώνουν τους κινδύνους

Χωρική Κατανομή Πληθυσμού – Περιοχές NATURA 2000 – Ζώνες δυνητικά υψηλού κινδύνου πλημμύρας - Πυροσβεστική Υπηρεσία, Περιφέρειας Κρήτης



Υπόμνημα

- | | | | |
|--------------------------------|-----------------|--|--|
| Πρωτεύον Οδικό Δίκτυο | Πληθυσμός | Πυροσβεστική Υπηρεσία Π.Υ. | Ζώνες Δυνητικά Υψηλού Κινδύνου Πλημμύρας |
| Όρια Δημοτικών Ενοτήτων | 0 - 2500 | Πυροσβεστικός Σταθμός Π.Σ. | |
| Περιοχές Natura 2000 | 2501 - 10000 | Πυροσβεστικό Κλιμάκιο Π.Κ. | |
| Χωρική Κατανομή Πληθυσμού 2011 | 10001 - 30000 | Εθελοντικό Πυροσβεστικό Κλιμάκιο ΕΘ.Π.Κ. | |
| | 30001 - 55000 | Ε.Μ.ΑΚ. | |
| | άνω των 100.000 | | |

T3109 Ποσοστό κλάσματος, που οδηγείται σε ανακύκλωση / ΕΠ 6α

ΟΡΙΣΜΟΣ: κλάσμα των χωριστά συλλεγέντων (από τους λειτουργούντες σήμερα φορείς διαχείρισης) αστικών στερεών αποβλήτων (ανακυκλώσιμα και ΒΑΑ) που οδηγούνται σε ανακύκλωση, ως προς την παραγόμενη ποσότητα Αστικών Στερεών Αποβλήτων

2013 ΔΕΔΙΣΑ		
ΡΕΥΜΑ ΑΠΟΒΛΗΤΩΝ	ΠΑΡΑΓΟΜΕΝΕΣ ΠΟΣΟΤΗΤΕΣ (ΤΟΝ)	ΑΝΑΚΤΩΜΕΝΕΣ ΠΟΣΟΤΗΤΕΣ (ΤΟΝ)
ΑΠΟΒΛΗΤΑ ΠΛΗΝ ΟΡΓΑΝΙΚΩΝ	55870	16044
ΟΡΓΑΝΙΚΑ	28336	9289

ΚΔΑΥ Ηρακλείου ποσότητα ανακυκλώσιμων 15.294 τόνοι για το 2013

ΤΙΜΗ ΒΑΣΗΣ	10,5%	2013
ΤΙΜΗ ΣΤΟΧΟΣ	43%	2023

ΠΗΓΗ : ΠΕΣΔΑΚ

Η τιμή βάσης υπολογίζεται ως ποσοστό των χωριστά συλλεγέντων (από τους λειτουργούντες σήμερα φορείς διαχείρισης) αστικών στερεών αποβλήτων (ανακυκλώσιμα και ΒΑΑ) που οδηγούνται σε ανακύκλωση, ως προς την παραγόμενη ποσότητα Αστικών Στερεών Αποβλήτων για το 2013. Η τιμή για την παραγόμενη ποσότητα ΑΣΑ, προκύπτει από τα στοιχεία του Αναθεωρημένου ΠΕΣΔΑΚ. Η τιμή στόχος υπολογίζεται στο πλαίσιο του ΠΕΣΔΑΚ με βάση τα στοιχεία και τις παραδοχές για την ολοκλήρωση των υποδομών του αναθεωρημένου ΠΕΣΔΑΚ

T3110 Ποσοστό ισοδύναμου πληθυσμού που καλύπτεται από δίκτυα και εγκαταστάσεις επεξεργασίας λυμάτων στο επίπεδο της Περιφέρειας / ΕΠ 6β

ΟΡΙΣΜΟΣ: Ποσοστό ισοδύναμου πληθυσμού που καλύπτεται από συστήματα διαχείρισης λυμάτων οικισμών Α, Β και Γ προτεραιότητας, συμπεριλαμβανομένων και περιοχών με ειδικές περιβαλλοντικές απαιτήσεις

ΤΙΜΗ ΒΑΣΗΣ	80,90%	2013
ΤΙΜΗ ΣΤΟΧΟΣ	94%	2023

ΠΗΓΗ : υπό έγκριση Σχέδιο Διαχείρισης των Λεκανών Απορροής Ποταμών του Υδατικού Διαμερίσματος Κρήτης

Οι τιμές βάσης και στόχου υπολογίζονται σύμφωνα με τα στοιχεία του υπό έγκριση Σχεδίου Διαχείρισης των Λεκανών Απορροής Ποταμών του Υδατικού Διαμερίσματος Κρήτης. Συγκεκριμένα για τις 3 Λεκάνες Απορροής (ΛΑΠ) της Περιφέρειας, καταγράφονται αναλυτικά οι υφιστάμενοι ΕΕΛ, ο συνολικός πληθυσμός αιχμής τους καθώς και ο μη εξυπηρετούμενος πληθυσμός ανά ΛΑΠ. Η τιμή στόχος υπολογίζεται με βάση τα έργα που προγραμματίζονται να γίνουν, τόσο στο επίπεδο του ΠΕΠ όσο και στο επίπεδο του Τομεακού Προγράμματος

T3111 Διαθέσιμη ημερήσια παροχή πόσιμου νερού, από έργα διαχείρισης υδάτινων πόρων, παροχή πόσιμου νερού / ΕΠ 6β

ΟΡΙΣΜΟΣ: Η ημερήσια παροχή νερού για υδρευτική χρήση (ύδρευση οικιακή), τουριστική χρήση, βιομηχανία

ΤΙΜΗ ΒΑΣΗΣ	191.095	2010
ΤΙΜΗ ΣΤΟΧΟΣ	211.780	2023

ΠΗΓΗ : Το υπό έγκριση Σχέδιο Διαχείρισης των Λεκανών Απορροής Ποταμών του Υδατικού Διαμερίσματος Κρήτης

Οι τιμές βάσης και στόχου υπολογίζονται σύμφωνα με τα στοιχεία του υπό έγκριση Σχεδίου Διαχείρισης των Λεκανών Απορροής Ποταμών του Υδατικού Διαμερίσματος Κρήτης, όπου καταγράφονται αναλυτικά στοιχεία δεκαετίας για τις ετήσιες ανάγκες σε νερό για όλες τις χρήσεις. Οι υφιστάμενες ανάγκες ύδρευσης του μόνιμου και εποχιακού πληθυσμού, ανέρχονται σε ετήσια βάση σε ποσοστό 12,7% των συνολικών αναγκών για όλες τις χρήσεις. Η τιμή βάσης, προσδιορίζεται για το 2010 και η τιμή στόχος προσεγγίζεται με βάση τη διαχρονική εξέλιξη της ζήτησης με την παραδοχή ότι σταδιακά η ζήτηση σταθεροποιείται παρά τις παρατηρούμενες αυξητικές τάσεις.

T3112 Αριθμός επισκεπτών σε χώρους πολιτιστικής κληρονομιάς στην Περιφέρεια / ΕΠ 6γ

ΟΡΙΣΜΟΣ : Το άθροισμα του αριθμού επισκεπτών σε 15 αρχαιολογικούς χώρους και 12 μουσεία και πολιτιστικούς χώρους στην Περιφέρεια, δείκτης ΕΛΣΤΑΤ

ΤΙΜΗ ΒΑΣΗΣ	1.7779.000	2013
ΤΙΜΗ ΣΤΟΧΟΣ	2.684.4400	2023

ΠΗΓΗ: ΕΛΣΤΑΤ

Η τιμή βάσης προκύπτει από τα στοιχεία της ΕΛΣΤΑΤ του έτους 2013 για τους επισκέπτες 15 αρχαιολογικών χώρων και 12 μουσείων και πολιτιστικών χώρων στην Περιφέρεια (βλ. χάρτη και πίνακες).

Η τιμή στόχος υπολογίζεται με βάση την εξέλιξη των διαχρονικών στοιχείων από το 2007 έως το 2013 συνεκτιμώντας και την αντίστοιχη αναμενόμενη αύξηση του εισερχόμενου τουρισμού. Εκτιμάται ότι η αύξηση θα είναι ευθέως ανάλογη της αντίστοιχης αναμενόμενης αύξησης του εισερχόμενου τουρισμού δηλαδή 4,2% σε ετήσια βάση. Από το 2007 έως το 2013 αυξήθηκαν οι επισκέπτες κατά 177 χιλιάδες. Την επόμενη περίοδο σε βάθος 10ετίας με την αναβάθμιση θα αυξηθούν κατά 830 χιλιάδες.

	ΕΠΙΣΚΕΠΤΕΣ ΑΡΧΑΙΟΛΟΓΙΚΩΝ ΧΩΡΩΝ						
	2007	2008	2009	2010	2011	2012	2013
Νομός Ηρακλείου	1.002.922	868.075	823.396	770652	820721	793032	940892
Αγία Τριάδα	12.221	9.548	9.368	8487	7453	8817	8829
Γόρτυνα	87.441	73.898	67.034	59039	63292	64224	67607
Κνωσός	680.323	610.664	588.996	547588	623338	603514	697121
Ανάκτορο Μαλλίων	51.396	37.841	29.419	27871	35070	36595	47069
Μάταλα	0	0	0	0	0	0	30249
Τύλισος	0	2.256	1.833	1467	1505	1113	1326
Φαιστός	128.278	105.513	99.446	86180	88835	78769	88691
Φρούριο Κούλε Λιμένος Ηρακλείου	43.263	28.355	27.300	40020	1228	0	0
Νομός Λασιθίου	391.383	394.110	363477	394751	501201	482712	608170
Γουρνιές	12.646	11.904	10195	10407	10728	10437	10330
Ανάκτορο Ζάκρου	13.468	11.492	9567	11217	10081	9738	10520
Λατώ	18.019	11.277	13159	16637	464	5390	13410
Αρχ. Χώρος Παλαίκαστρου							973
Σπήλαιο Ψυχρού (Δικταίο άντρο)	114.602	114.280	104255	106550	120055	141929	196101
Σπιναλόγκα	232.648	245.157	226301	249940	359873	313510	372435
Φρούριο Καζάρμα Σητείας						1708	4401

	ΕΙΣΙΤΗΡΙΑ ΕΠΙΣΚΕΠΤΩΝ ΜΟΥΣΕΙΩΝ						
	2007	2008	2009	2010	2011	2012	2013
Νομός Ηρακλείου	74013	104717	108330	98475	118502	105681	135963
Ηρακλείου	74013	104717	108330	98475	118.502	105681	135963
Συλλογή Αρχ/κή Γόρτυνας (Αποθήκη)				0	0	0	0
Συλλογή Αρχ/κή Αχαρνών				0	0	0	
Νομός Λασιθίου	65799	52214	43306	36075	40296	27200	30251
Αγίου Νικολάου	22023	11755	11231	10986	12.098	0	0
Αρχαιολογική Συλλογή Ιεράπετρας	3480	2621	2085	1660	1.690	2448	3142
Ναός Παναγίας Κεράς Κριτσά	36849	34533	26499	20282	23408	22170	23463
Σητείας	3447	3305	3491	3147	3.100	2582	3646
Συλλογή Αρχ/κή Μύρτου				0	0	0	
Νομός Ρεθύμνης	21987	17.950	15942	15032	13986	14224	18729
Ρεθύμνου	21987	17.950	15942	15.032	13986	14224	18729
Νομός Χανίων	45252	26208	26808	26.507	32976	38207	44997
Κισάμου			32	2723	3618	4727	5718
Βυζαντινό Χανίων	6810	6118	5024	4557	5664	5880	6542
Αρχαιολογικό Χανίων	38442	20090	21752	19227	23694	27600	32737

	2007	2008	2009	2010	2011	2012	2013
Νομός Ηρακλείου	1002922	8680 75	823396	770652	820721	79303 2	940892
Νομός Λασιθίου	391383	3941 10	363477	394751	501201	48271 2	608170
Νομός Ηρακλείου	74013	1047 17	108330	98475	118502	10568 1	135963
Νομός Λασιθίου	65799	5221 4	43306	36075	40296	27200	30251
Νομός Ρεθύμνης	21987	1795 0	15942	15032	13986	14224	18729
Νομός Χανίων	45252	2620 8	26808	26507	32976	38207	44997
ΣΥΝΟΛΟ ΕΠΙΣΚΕΠΤΩΝ	1601356	1463 274	138125 9	134149 2	152768 2	14610 56	177900 2

	2007	2008	2009	2010	2011	2012	2013	2014	2015	2016	2017	2018	2019	2020	2021	2022	2023
ΣΥΝΟΛΟ ΕΠΙΣΚΕΠΤΩΝ	1601356	1463 274	138125 9	134149 2	152768 2	14610 56	177900 2	1853 720	1931 576	201270 3	2097 236	2185 320	2277 103	2372 742	24723 97	25762 38	2684440

177646

830719,4

Πολιτιστικές Υποδομές Περιφέρειας Κρήτης



Υπόμνημα

- ★ Αρχαιολογικοί Χώροι
- ▲ Φαράγγια
- Σπήλαια
- ✦ Μονές - Εκκλησίες

Οδικό Δίκτυο

- Βόρειος Οδικός Άξονας
- Κάθετοι Οδικοί Άξονες
- Όρια Καλλικρατικών Δήμων
- ▨ Περιοχές Natura 2000

T3113 Ποσοστό επιφάνειας οικοτόπων που βρίσκονται σε καθεστώς διατήρησης ως προς τη συνολική επιφάνεια οικοτόπων της Περιφέρειας / ΕΠ 6δ

ΟΡΙΣΜΟΣ: περιοχές NATURA 2000, όπου καταγράφονται έργα ανάδειξης - προστασίας ή και θεσμοθετημένες ρυθμίσεις ελέγχου προστασίας ως προς τη συνολική επιφάνεια των περιοχών NATURA 2000, στην Περιφέρεια Κρήτης

Ποσοστό έκτασης (Ha) Περιφέρειας Κρήτης που εμφανίζει Ανυπαρξία ΓΠΣ	Ποσοστό Έκτασης (Ha) ης συνολικής έκτασης Natura στην Περιφέρεια, όπου δεν υπάρχει ΓΠΣ/ΣΧΟΟΑΠ	Ποσοστό έκτασης (Ha) Περιφέρειας Κρήτης που βρίσκεται στην Α' Φάση ΓΠΣ/ΣΧΟΟΑΠ	Ποσοστό Έκτασης (Ha) ης συνολικής έκτασης Natura στην Περιφέρεια, όπου εκπονείται Α' Φάση ΓΠΣ/ΣΧΟΟΑΠ	Ποσοστό έκτασης (Ha) Περιφέρειας Κρήτης που βρίσκεται στην Β' Φάση ΓΠΣ/ΣΧΟΟΑΠ	Ποσοστό Έκτασης (Ha) της συνολικής έκτασης Natura στην Περιφέρεια, όπου εκπονείται Β' Φάση ΓΠΣ/ΣΧΟΟΑΠ	Ποσοστό έκτασης (Ha) Περιφέρειας Κρήτης που έχει θεσμοθετημένο ΓΠΣ/ΣΧΟΟΑΠ	Ποσοστό έκτασης (Ha) της συνολικής έκτασης Natura στην Περιφέρεια που έχει θεσμοθετημένο ΓΠΣ/ΣΧΟΟΑΠ
37,13%	36,32%	13,05%	12,30%	18,24%	17,65%	28,14%	22,70%

Όνομασία	Κωδικός	Έκταση (Ha) Natura	% Έκταση Natura στην Περιφέρεια	Σχολιασμός
Κόφινας	GR4310013	28.648,47	11,03%	Διαθέτει Διαχειριστικό Πλαίσιο

ΤΙΜΗ ΒΑΣΗΣ	28%	2010
ΤΙΜΗ ΣΤΟΧΟΣ	54%	2023

ΠΗΓΗ : Πλαίσιο Δράσεων Προτεραιότητας (PAF) - Περιφερειακό Πλαίσιο Χωροταξικού Σχεδιασμού και Αειφόρου Ανάπτυξης - Ν. 3937/2011 – Αποκεντρωμένη Διοίκηση

Η τιμή βάσης προσδιορίζεται μέσα από στοιχεία που αποτυπώνουν υφιστάμενες υποδομές ανάδειξης – προστασίας επισκέψιμων επιφανειών οικοτόπων (που καταγράφονται σε πίνακα) . Ειδικότερα, λήφθηκε υπόψη ότι περίπου το 15% των εκτάσεων τους περιλαμβάνουν απαραίτητες υποδομές. Επίσης συνεκτιμήθηκε η επιφάνεια των οικοτόπων που υπάγεται σε κάποιο θεσμοθετημένο πλαίσιο ως προς τον έλεγχο χρήσεων και λειτουργιών. Στον πίνακα και τον χάρτη που ακολουθεί, αποτυπώνονται οι Καλλικρατικοί Δήμοι και οι Δημοτικές τους Ενότητες, υφιστάμενες ρυθμίσεις ως προς τις χρήσεις γης και οι κωδικοί και τα ποσοστά των επιφανειών NATURA 2000, που εμπίπτουν εντός των ορίων τους. Η τιμή στόχος υπολογίζεται με βάση τις προτεραιότητες και τις ανάγκες των οικοτόπων, βάσει του Πλαισίου Δράσεων Προτεραιότητας (PAF) και την εμπειρία από παρόμοιες παρεμβάσεις, ως προς τα απαιτούμενα κόστη τους.

Περιοχές Natura 2000 Περιφέρειας Κρήτης



Υπόμνημα

- Όρια Καλλικρατικών Δήμων
- Περιοχές Natura 2000

T3114 Αναλογία της έκτασης που υπάγεται σε θεσμοθετημένο χωρικό σχεδιασμό ως προς τη συνολική έκταση της Περιφέρειας / ΕΠ 6δ

ΟΡΙΣΜΟΣ: % αναλογία του αθροίσματος της έκτασης των δήμων που διαθέτουν Τοπικά Χωρικά Σχέδια εγκεκριμένα ή σε διαδικασία έγκρισης, επί της συνολικής έκτασης της Περιφέρειας

ΤΙΜΗ ΒΑΣΗΣ	60,90%	2013
ΤΙΜΗ ΣΤΟΧΟΣ	90%	2023

ΠΗΓΗ : Περιφερειακό Πλαίσιο Χωροταξικού Σχεδιασμού και Αειφόρου Ανάπτυξης - Ν. 3937/2011 -

Η τιμή βάσης προσδιορίζεται με βάση τα στοιχεία του Περιφερειακού Πλαισίου Χωροταξικού Σχεδιασμού και Αειφόρου Ανάπτυξης Κρήτης, καθώς και της Αποκεντρωμένης Διοίκησης που παρουσιάζονται στον πίνακα που ακολουθεί, όπου και καταγράφεται το στάδιο που βρίσκεται ο Χωρικός Σχεδιασμός. Η τιμή στόχος προσδιορίζεται με βάση το μέσο κόστος/εκτάριο, έργων προηγούμενων περιόδων και κατευθύνσεων του ΥΠΕΚΑ, καθώς και την προτεραιοποίηση Δήμων που περιλαμβάνουν στην έκτασή του μεγάλες επιφάνειες NATURA 2000. Επισημαίνεται ότι με βάση το Ν. 4269 για την Χωροταξική – Πολεοδομική Μεταρρύθμιση, τα χωρικά σχέδια στο επίπεδο των Δήμων, καλύπτουν το σύνολο της έκτασης των Δήμων και έχουν κανονιστικό χαρακτήρα, μια και εγκρίνονται με Προεδρικά Διατάγματα. Στη λογική αυτή στο πλαίσιο έγκρισης χωρικών σχεδίων, συμπεριλαμβάνονται και ζώνες προστασίας οικολογικά ευαίσθητων περιοχών

Δήμος (Καλλικράτης)	Δητοική Ενότητα	Στάδιο Μελέτης ΓΠΣ/ΣΧΟΟΑΠ (Βάσει Χωροταξικού Κρήτης, 2012)	Είδος Μελέτης (Βάσει Χωροταξικού Κρήτης, 2012)	Στάδιο Μελέτης ΓΠΣ/ΣΧΟΟΑΠ (Περιφερειακή Διοίκηση Κρήτης, 2014)	Έκταση (Ha) Δημοτικής Ενότητας	Εκτάσεις Natura σε επίπεδο Δημοτικών Ενοτήτων			
						Κωδικός Natura	Συνολική Έκταση (Ha) Δ. Ε.	Έκταση (Ha) Natura 2000 που εμπίπτει στη Δ.Ε.	% Έκταση Natura 2000 στη Δ.Ε.
Χανίων	Χανίων	Α' Στάδιο	Γ.Π.Σ. Ν.2508/97	Υπό Ανάθεση - Α' Φάση	1.276,62	-			
	Ελ. Βενιζέλου			Υπό Ανάθεση - Α' Φάση	1.893,72	-			
	Θέρισου			Υπό Ανάθεση - Α' Φάση	7.363,58	GR4340020 GR4340006 GR4340007 GR4340008	7.363,58	2.880,20	39,11%
	Σούδας			Υπό Ανάθεση - Α' Φάση	2.182,27				
	Κεραμιών	-	-	Ανυπαρξία	8.958,420	GR4340007 GR4340008	8.958,42	2.141,19	23,90%
	Ακρωτηρίου	Α' Στάδιο	Γ.Π.Σ. Ν.2508/97	Υπό Ανάθεση - Α' Φάση	11.356,901	-			
	Νέας Κυδωνίας	Α' Στάδιο	Γ.Π.Σ. Ν.1337/83	Υπό Ανάθεση - Α' Φάση	2.050,87	GR4340018 GR4340020 GR4340006	2.050,87	156,56	7,63%

Δήμος (Καλλικράτης)	Δημοτική Ενότητα	Στάδιο Μελέτης ΓΠΣ/ΣΧΟΟΑΠ (Βάσει Χωροταξικού Κρήτης, 2012)	Είδος Μελέτης (Βάσει Χωροταξικού Κρήτης, 2012)	Στάδιο Μελέτης ΓΠΣ/ΣΧΟΟΑΠ (Περιφερειακή Διοίκηση Κρήτης, 2014)	Έκταση (Ha) Δημοτικής Ενότητας	Εκτάσεις Natura σε επίπεδο Δημοτικών Ενοτήτων			
						Κωδικός Natura	Συνολική Έκταση (Ha) Δ. Ε.	Έκταση (Ha) Natura 2000 που εμπίπτει στη Δ.Ε.	% Έκταση Natura 2000 στη Δ.Ε.
Καντάνου - Σελίνου	Ανατολικού Σελίνου	Α' Στάδιο	Γ.Π.Σ. N.2508/97	Ανυπαρξία	13.696,91	GR4340005 GR4340014 GR4340008	13.696,91	6.080,64	44,39%
	Πελεκάνου	Β2 Στάδιο	Γ.Π.Σ. N.2508/97	Β' Φάση	16.713,64	GR4340015 GR4340016 GR4340004	16.713,64	5.329,13	31,88%
	Καντάνου	-	-	Ανυπαρξία	7.373,774	GR4340004	7.373,77	55,15	0,75%
Αποκορώνου	Αρμένων	Εγκεκριμένο	ΣΧΟΟΑΠ N.2508/97	θεσμοθετημένο	5.532,34	GR4340008	5.532,34	995,26	17,99%
	Γεωργιούπολης	Εγκεκριμένο	ΣΧΟΟΑΠ N.2508/97	θεσμοθετημένο	5373,907	GR4340022 GR4340010	5.373,91	2.969,01	55,25%
	Άση Γωνίας	-	-	Ανυπαρξία	1.914,862	GR4340012	1.914,86	570,68	29,80%
	Φρε, Βάμου,	-	-	Ανυπαρξία	5.382,282	GR4340011 GR4340008	5.382,28	3.266,41	60,69%
	Κρουονεριδας	-	-	Ανυπαρξία	6.626,646	GR4340010	6.626,646	1.406,69	21,23%
Κισσάμου	Ινναχωρίου	Β1 Στάδιο	ΣΧΟΟΑΠ N.2508/97	Β' Φάση	13.569,68	GR4340004 GR4340016 GR4340015	13.569,68	7.095,82	52,29%
	Μυθύμνης	Υπό Ανάθεση	ΣΧΟΟΑΠ N.2508/97	Ανυπαρξία	5.506,77	GR4340004	5.506,77	750,46	13,63%
	Κισσάμου	Α' Στάδιο	ΣΧΟΟΑΠ N.2508/97	Υπό Ανάθεση - Α' Φάση	14.996,64	GR3340017 GR4340001 GR4340004	14.996,64	5.706,23	38,05%
Πλατανιά	Πλατανιά	Εγκεκριμένο	ΣΧΟΟΑΠ N.2508/97	θεσμοθετημένο	7.451,33	GR4340003 GR4340006	7.451,33	562,55	7,55%
	Βουκολίων	-	-	Ανυπαρξία	7.470,084	GR4340003	7.470,08	13,94	0,19%
	Μουσουρών	-	-	Ανυπαρξία	19.126,391	GR4340008 GR4340006	19.126,39	6.492,99	33,95%

Δήμος (Καλλικράτης)	Δημοτική Ενότητα	Στάδιο Μελέτης ΓΠΣ/ΣΧΟΟΑΠ (Βάσει Χωροταξικού Κρήτης, 2012)	Είδος Μελέτης (Βάσει Χωροταξικού Κρήτης, 2012)	Στάδιο Μελέτης ΓΠΣ/ΣΧΟΟΑΠ (Περιφερειακή Διοίκηση Κρήτης, 2014)	Έκταση (Ha) Δημοτικής Ενότητας	Εκτάσεις Natura σε επίπεδο Δημοτικών Ενοτήτων			
						Κωδικός Natura	Συνολική Έκταση (Ha) Δ. Ε.	Έκταση (Ha) Natura 2000 που εμπίπτει στη Δ.Ε.	% Έκταση Natura 2000 στη Δ.Ε.
	Κολυμπαρίου			Ανυπαρξία	14.685,300	GR4340021 GR4340003	14.685,30	8.030,71	54,69%
Σφακίων		-	-	Ανυπαρξία	46.830,514	GR4340008 GR4340014 GR4340019 GR4340012	46830,514	42.028,96	89,75%
Γαύδου		-	Εκπονείται Ειδική Χωροταξική Μελέτη	Ανυπαρξία	3.134,94	GR4340013 GR4340023	3134,94	3134,94	100,00%
Ρεθύμνου	Ρεθύμνου	B2 Στάδιο	Γ.Π.Σ. N.2508/97	B' Φάση	12.578,70	GR4330008 GR4330004	12.578,70	3.587,47	28,52%
	Λαππαίων	Εγκεκριμένο	ΣΧΟΟΑΠ N.2508/97	θεσμοθετημένο	4983,598	GR4340019 GR4340012	4.983,60	90,14	1,81%
	Αρκαδίου	B1 Στάδιο	ΣΧΟΟΑΠ N.2508/97	B' Φάση	12.357,77	GR4330008 GR4330004 GR4330005	12.357,77	1.400,04	11,33%
	Νικηφόρου Φωκά	B1 Στάδιο	ΣΧΟΟΑΠ N.2508/97	B' Φάση	9.544,76		-		
Ανωγείων		B2 Στάδιο	Γ.Π.Σ. N.2508/97	B' Φάση	13.113,16	GR4310009 GR4330005 GR4330009	13.113,16	9.057,04	69,07%
Μυλοποτάμου	Γεροπόταμου	Κίνηση Διαδικασίας	ΣΧΟΟΑΠ N.2508/97	Ανυπαρξία	19510,247	GR4330005 GR4330009	19.510,25	3.881,60	19,90%
	Δ. Κουλουκώνα Κ. Ζωνιανών	-	-	Ανυπαρξία	13.816,589	GR4330005 GR4330009	13.816,59	4.658,86	33,72%
Αμαρίου	Κουρητών	Κίνηση Διαδικασίας	ΣΧΟΟΑΠ N.2508/97	Υπό Ανάθεση - Α' Φάση	12.314,83	GR4330009 GR4330005	12314,833	4964,91	40,32%
	Σιβρίτου	Υπό Ανάθεση	ΣΧΟΟΑΠ N.2508/97	Υπό Ανάθεση - Α' Φάση	15.279,81	GR4330004 GR4330006 GR4330002	15279,814	10052,9	65,79%
Αγ. Βασιλείου	Λάμπης	Εγκεκριμένο	ΣΧΟΟΑΠ N.2508/97	B' Φάση	21.590,78	GR4330006 GR4330002 GR4330007 GR4330003	21590,78	6959,35	32,23%
	Φοίνικα	B2 Στάδιο	ΣΧΟΟΑΠ N.2508/97	B' Φάση	13.767,05	GR4330007 GR4330003 GR4340019 GR4340012	13767,045	7727,61	56,13%

Δήμος (Καλλικράτης)	Δημοτική Ενότητα	Στάδιο Μελέτης ΓΠΣ/ΣΧΟΟΑΠ (Βάσει Χωροταξικού Κρήτης, 2012)	Είδος Μελέτης (Βάσει Χωροταξικού Κρήτης, 2012)	Στάδιο Μελέτης ΓΠΣ/ΣΧΟΟΑΠ (Περιφερειακή Διοίκηση Κρήτης, 2014)	Έκταση (Ha) Δημοτικής Ενότητας	Εκτάσεις Natura σε επίπεδο Δημοτικών Ενοτήτων			
						Κωδικός Natura	Συνολική Έκταση (Ha) Δ. Ε.	Έκταση (Ha) Natura 2000 που εμπίπτει στη Δ.Ε.	% Έκταση Natura 2000 στη Δ.Ε.
Ηρακλείου	Ηρακλείου	Υπό Ανάθεση	Γ.Π.Σ. N.2508/97	Υπό Ανάθεση - Α' Φάση	10.997,14	GR4310010 GR4310002	10.997,14	106,68	0,97%
	N. Αλικαρνασσού	Εγκεκριμένο	Γ.Π.Σ. N.2508/97	θεσμοθετημένο	1.605,79	-			
	Παλιανής	Κίνηση Διαδικασίας		Υπό Ανάθεση - Α' Φάση	2.049,09	-			
	Γοργοαΐνης	-	-	Ανυπαρξία	4.085,139	GR4310009	4.085,14	514,54	12,60%
	Τεμένους			Ανυπαρξία	5.524,522	-			
Αρχανών - Αστερουσίων	Αρχανών	B2 Στάδιο	Γ.Π.Σ. N.2508/97	B' Φάση	3.194,88	GR4310002 GR4310010	3.194,88	596,49	18,67%
	Νίκου Καζαντζάκη			B' Φάση	10.179,66	-			
	Αστερουσίων	-	-	Ανυπαρξία	20.198,625	GR4310005 GR4310013	20.198,63	9.297,65	46,03%
Βιάννου		Εγκεκριμένο	ΣΧΟΟΑΠ N.2508/97	θεσμοθετημένο	22.882,41	GR4310011 GR4310006 GR4320010 GR4320002	22.882,41	7.603,99	33,23%
Μαλεβυζίου	Κρουσώνα	Εγκεκριμένο	ΣΧΟΟΑΠ N.2508/97	θεσμοθετημένο	6.570,77	GR4310009 GR4330005	6.570,77	3.928,01	59,78%
	Γαζίου	-		Ανυπαρξία	9.464,172	-			
	Τυλισού	Κίνηση Διαδικασίας	ΣΧΟΟΑΠ N.2508/97	Υπό Ανάθεση - Α' Φάση	13.265,32	GR4330005	13.265,32	1.981,56	14,94%
Χερσονήσου	Γουβών	Εγκεκριμένο	ΣΧΟΟΑΠ N.2508/97	θεσμοθετημένο	9.294,48	-			
	Επισκοπής	B2 Στάδιο	Γ.Π.Σ. N.2508/97	B' Φάση	4.532,14	-			
	Μαλλίων	Εγκεκριμένο	Γ.Π.Σ. N.1337/83	Ανυπαρξία	6.401,306	GR4320002	6.401,31	498,21	7,78%
	Χερσονήσου	-	-	Ανυπαρξία	7.272,283	GR4320002	7.272,28	383,59	5,27%
Μίνωα Πεδιάδος	Αρκαλοχωρίου	Εγκεκριμένο	Γ.Π.Σ. N.1337/83	Ανυπαρξία	23.625,43	GR4310013	23.625,43	1.519,74	6,43%
	Θραψάνου	-	-	Ανυπαρξία	3.647,94	-			
	Καστελλίου			Ανυπαρξία	12.826,72	GR4320002	12.826,72	2.029,40	15,82%

Δήμος (Καλλικράτης)	Δημοτική Ενότητα	Στάδιο Μελέτης ΓΠΣ/ΣΧΟΟΑΠ (Βάσει Χωροταξικού Κρήτης, 2012)	Είδος Μελέτης (Βάσει Χωροταξικού Κρήτης, 2012)	Στάδιο Μελέτης ΓΠΣ/ΣΧΟΟΑΠ (Περιφερειακή Διοίκηση Κρήτης, 2014)	Έκταση (Ha) Δημοτικής Ενότητας	Εκτάσεις Natura σε επίπεδο Δημοτικών Ενοτήτων			
						Κωδικός Natura	Συνολική Έκταση (Ha) Δ. Ε.	Έκταση (Ha) Natura 2000 που εμπίπτει στη Δ.Ε.	% Έκταση Natura 2000 στη Δ.Ε.
Γόρτυνας	Αγ. Βαρβάρας	Κίνηση Διαδικασίας	ΣΧΟΟΑΠ N.2508/97	Ανυπαρξια	9.932,99	-			
	Κοφίνα	-	-	Ανυπαρξια	14.244,29	GR4310005 GR4310013	14.244,29	5.702,54	40,03%
	Γόρτυνας			Ανυπαρξια	15.787,38	GR4310005 GR4310013	15.787,38	7.102,06	44,99%
	Ρούβα			Ανυπαρξια	6253,698	GR4330005	6.253,70	2.421,86	38,73%
Φαιστού	Ζαρού	Β' Φάση	Γ.Π.Σ. N.2508/97	Β' Φάση	7158,225	GR4310009 GR4330005 GR4330009	7158,225	901,13	12,59%
	Τυμπακίου	Εγκεκριμένο	Γ.Π.Σ. N.2508/97	θεσμοθετημένο	15.738,23	GR4330009 GR4330005 GR4310012 GR4310004 GR4310013	15738,229	3174,39	20,17%
	Μοιρών	-	-	Ανυπαρξια	18.294,969	GR43100004 GR4310013	18.294,97	3.595,64	19,65%
Αγ. Νικολάου	Αγ. Νικολάου	Εγκεκριμένο	Γ.Π.Σ. N.2508/97	θεσμοθετημένο	31.662,11	GR4320002 GR4320010	31.662,11	9001,59	28,43%
	Δ. Νεάπολης Κ.Βραχασίου	Β' Φάση	ΣΧΟΟΑΠ N.2508/97	Β' Φάση	19.388,91	GR4320013 GR4320002	19.388,91	5.195,59	26,80%
Ιεράπετρας	Ιεράπετρας	Εγκεκριμένο	ΣΧΟΟΑΠ N.2508/97	θεσμοθετημένο	39.353,09	GR4320005 GR4320014 GR4320010 GR1320002 GR4310006	39.353,09	11617,28	29,52%
	Μακρύ Γιαλού	Β' Φάση	Γ.Π.Σ. N.2508/97	Β' Φάση	15.789,52	GR4320004 GR4320005	15.789,52	4917,55	31,14%
Σητείας	Ιτάνου	Εγκεκριμένο	ΣΧΟΟΑΠ N.2508/97	θεσμοθετημένο	19.724,23	GR4320016 GR4320009 GR4320006 GR4320011	19.724,23	9058,21	45,92%
	Λευκής	Εγκεκριμένο	ΣΧΟΟΑΠ N.2508/97	θεσμοθετημένο	15.157,21	GR4320016 GR4320004 GR4320017 GR4320008	15.157,21	2.611,64	17,23%
	Σητείας	Εγκεκριμένο	ΣΧΟΟΑΠ N.2508/97	θεσμοθετημένο	27.492,29	GR4320009 GR4320006 GR4320005	19.724,23	381,54	1,93%
Οροπέδιο Λασιθίου		Εκπονήθηκε	Habitat Agenda	Ανυπαρξια	13.224,78	GR432000 GR4320010	13.224,78	12.693,95	95,99%

T3115 Μείωση αερίων θερμοκηπίου ως αποτέλεσμα των δράσεων των στόχων των Προγραμμάτων (ΣΕΣ) / ΕΠ 6ε

ΟΡΙΣΜΟΣ: δείκτης Εθνικού Επιπέδου (ΥΠΕΚΑ)

ΤΙΜΗ ΒΑΣΗΣ	48.726.297	2012
ΤΙΜΗ ΣΤΟΧΟΣ	58.858.799	2023

ΠΗΓΗ : ΥΠΕΚΑ

Οι τιμές βάσης – στόχου, αφορούν στο Εθνικό Επίπεδο. Η τιμή βάσης για το 2012 έχει υπολογιστεί σύμφωνα με τα ισχύοντα για το ΣΕΔΕ το 2012. Η τιμή στόχος προσδιορίζεται λαμβάνοντας υπόψη το πεδίο εφαρμογής ΣΕΔΕ κατά την περίοδο 2013 - 2020

T3116 Απαιτούμενος χρόνος μετακίνησης από το νότιο στο βόρειο τμήμα της Περιφέρειας / ΕΠ7β

ΟΡΙΣΜΟΣ: ο μέγιστος απαιτούμενος χρόνος μετακίνησης κατά μήκος καθέτου άξονα από το νότιο προς το βόρειο τμήμα της Περιφέρειας

ΤΙΜΗ ΒΑΣΗΣ	85	2014
ΤΙΜΗ ΣΤΟΧΟΣ	55	2023

ΠΗΓΗ : Αρμόδιες Περιφερειακές Υπηρεσίες

Η τιμή βάσης προσδιορίζεται με βάση τα στοιχεία των αρμόδιων Περιφερειακών φορέων.
Η τιμή στόχος προσδιορίζεται με βάση την εκτιμώμενη αύξηση της μέσης ταχύτητας. Στους χάρτες που ακολουθούν παρουσιάζονται σχηματικά οι μέγιστες αποστάσεις από το βόρειο στο νότιο τμήμα της Περιφέρειας. Επισυνάπτονται επίσης οι υπολογισμοί για τη μείωση χρόνου διαδρομής σε επιμέρους τμήματα των παρεμβάσεων

1. Οδικό Δίκτυο Περιφέρειας Κρήτης



Υπόμνημα

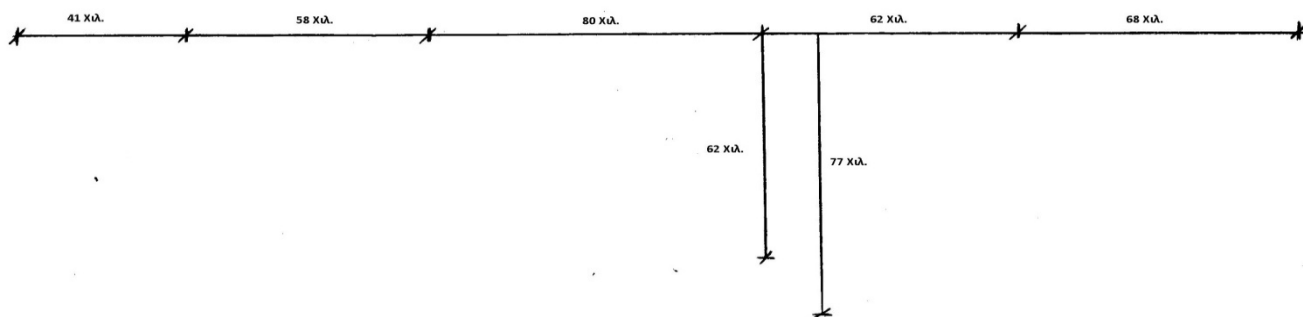
 Όρια Καλλικρατικών Δήμων

Οδικό Δίκτυο

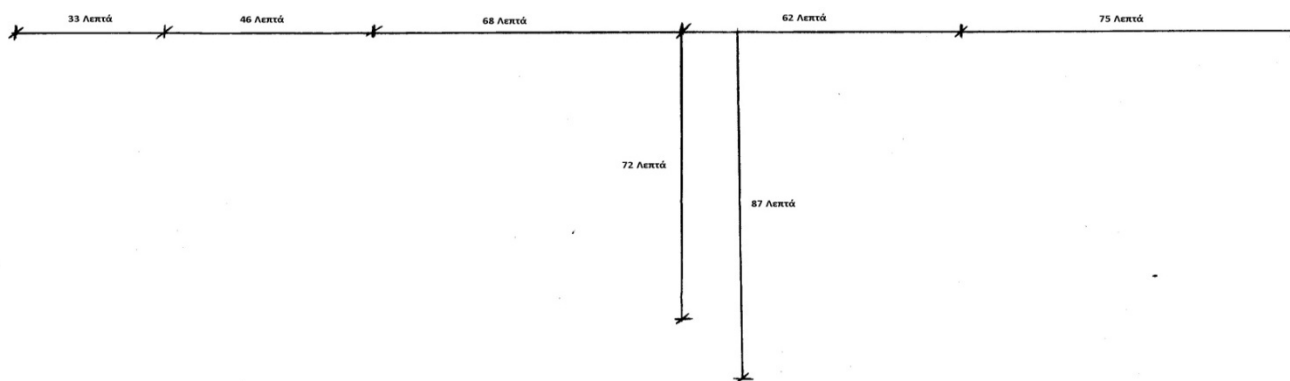
 Βόρειος Οδικός Άξονας

 Κάθετοι Οδικοί Άξονες

Μέγιστες Χιλιομετρικές Αποστάσεις Βορά – Νότου στην Περιφέρεια Κρήτης



Μέγιστες Χρονικές Αποστάσεις Βορά – Νότου στην Περιφέρεια Κρήτης



ΕΡΓΟ: ΠΑΡΑΚΑΜΨΗ Α. ΒΙΑΝΝΟΥ			Μείωση χρόνου διαδρομής
Μήκος διαδρομής επί της παλαιάς οδού (Km)	Μέση ταχύτητα διαδρομής επί της παλαιάς οδού (Km/h)	Μέσος χρόνος κάλυψης διαδρομής επί της παλαιάς οδού (min)	34%
3,21	50	3,8	
Μήκος διαδρομής επί της νέας οδού (Km)	Μέση ταχύτητα διαδρομής επί της νέας οδού (Km/h)	Μέσος χρόνος κάλυψης διαδρομής επί της νέας οδού (min)	
3,3	80	2,5	

ΕΡΓΟ: ΤΜΗΜΑ ΑΓ. ΒΑΡΒΑΡΑ - ΑΠΟΜΑΡΜΑ - ΚΑΣΤΕΛΛΙ			Μείωση χρόνου διαδρομής
Μήκος διαδρομής επί της παλαιάς οδού (Km)	Μέση ταχύτητα διαδρομής επί της παλαιάς οδού (Km/h)	Μέσος χρόνος κάλυψης διαδρομής επί της παλαιάς οδού (min)	49%
20,6	60	20,6	
Μήκος διαδρομής επί της νέας οδού (Km)	Μέση ταχύτητα διαδρομής επί της νέας οδού (Km/h)	Μέσος χρόνος κάλυψης διαδρομής επί της νέας οδού (min)	
15,73	90	10,5	

Παρατήρηση:	Οι μέσες ταχύτητες στις παλαιές διαδρομές είναι κατ'εκτίμηση. Δεν έχουν ληφθεί υπόψη οι σημαντικές καθυστερήσεις που μπορούν να προκύψουν στις παλαιές διαδρομές κατά τη διέλευση μέσα από τα χωριά (Αγ. Βαρβάρα, Αγ. Δέκα, Βιάννος) που θα υποβιβάσουν περαιτέρω τη μέση ταχύτητα.
-------------	---

T3117 Ετήσια δυναμικότητα δομών σε επίπεδο δήμων / ΕΠ 9α

ΟΡΙΣΜΟΣ: πλήθος βρεφών και νηπίων που φιλοξενούνται σε ετήσια βάση σε Δημοτικούς παιδικούς σταθμούς

ΤΙΜΗ ΒΑΣΗΣ	8.750	2014
ΤΙΜΗ ΣΤΟΧΟΣ	8.910	2023

ΠΗΓΗ : Ελληνική Εταιρεία Τοπικής Αυτοδιοίκησης και Ανάπτυξης ΕΕΤΑΑ

Η τιμή βάσης προσδιορίζεται με βάση τα στοιχεία που καταγράφει η ΕΕΤΑΑ, στο πλαίσιο του προγράμματος "Εναρμόνιση οικογενειακής και επαγγελματικής ζωής" για το έτος 2014-2015.
 Η τιμή στόχος προσδιορίζεται με βάση αρχικές εκτιμήσεις που υπάρχουν στο επίπεδο των Δήμων, για την κάλυψη αναγκών φροντίδας παιδιών προσχολικής ηλικίας. Η τιμή στόχος θα επαναπροσεγγιστεί με βάση την αναλυτική καταγραφή αναγκών που διενεργείται από την Περιφέρεια στους Δήμους

ΝΟΜΟΣ	ΚΑΛ	ΑΡΙΘΜΟΣ ΔΗΜΟΤΙΚΩΝ ΔΟΜΩΝ				
		ΒΡΕΦΙΚΩΝ	ΝΗΠΙΑΚΩΝ	ΟΛΟΚΦΡΟΝ	ΚΔΑΠ	ΚΔΑΠΜΕΑ
Ηρακλείου	Δήμος Αρχανών-Αστερουσίων	0	4	0	0	0
Ηρακλείου	Δήμος Βιάννου	0	1	0	0	0
Ηρακλείου	Δήμος Γόρτυνας	0	0	0	0	0
Ηρακλείου	Δήμος Ηρακλείου	4	16	0	0	0
Ηρακλείου	Δήμος Μαλεβιζίου	0	4	0	3	2
Ηρακλείου	Δήμος Μινώα Πεδιάδος	0	0	0	0	0
Ηρακλείου	Δήμος Φαιστού	0	3	0	0	0
Ηρακλείου	Δήμος Χερσονήσου	0	5	0	0	0
Λασιθίου	Δήμος Αγίου Νικολάου	0	3	0	0	0
Λασιθίου	Δήμος Ιεράπετρας	3	6	3	2	1
Λασιθίου	Δήμος Σητείας	0	2	0	0	0
Ρεθύμνης	Δήμος Αγίου Βασιλείου	0	0	0	0	0
Ρεθύμνης	Δήμος Ανωγείων	0	1	0	0	0
Ρεθύμνης	Δήμος Μυλοποτάμου	1	4	0	0	0
Ρεθύμνης	Δήμος Ρεθύμνης	1	4	0	0	0
Χανίων	Δήμος Αποκορώνου	0	0	0	0	0
Χανίων	Δήμος Καντάνου-Σελίνου	0	0	0	0	0
Χανίων	Δήμος Πλατανιά	0	2	0	0	0
Χανίων	Δήμος Χανίων	4	11	0	1	0
	ΣΥΝΟΛΑ	13	66	3	6	3

ΔΥΝΑΜΙΚΟΤΗΤΑ ΔΗΜΟΤΙΚΩΝ ΔΟΜΩΝ				
ΒΡΕΦΗ	ΝΗΠΙΑ	ΟΛΟΚΦΡΟΝ	ΚΔΑΠ	ΚΔΑΠΜΕΑ
0	150	0	0	0
0	25	0	0	0
0	0	0	0	0
106	1.412	0	0	0
0	263	0	49	30
0	0	0	0	0
0	190	0	0	0
0	235	0	0	0
0	225	0	0	0
47	290	62	50	20
0	120	0	0	0
0	0	0	0	0
0	70	0	0	0
6	115	0	0	0
20	220	0	0	0
0	0	0	0	0
0	0	0	0	0
0	53	0	0	0
242	505	0	225	0
421	3.873	62	324	50

T3118 Βελτίωση της πρόσβασης και χρήσης των υπηρεσιών Υγείας (Πρωτοβάθμια, Δευτεροβάθμια, Τριτοβάθμια) / ΕΠ 9α

ΟΡΙΣΜΟΣ: απόλυτος αριθμός των επισκέψεων ανά έτος σε δομές υγείας (Πρωτοβάθμια, Δευτεροβάθμια, Τριτοβάθμια).

ΤΙΜΗ ΒΑΣΗΣ	1.487.649	2014
ΤΙΜΗ ΣΤΟΧΟΣ	1.576.908	2023

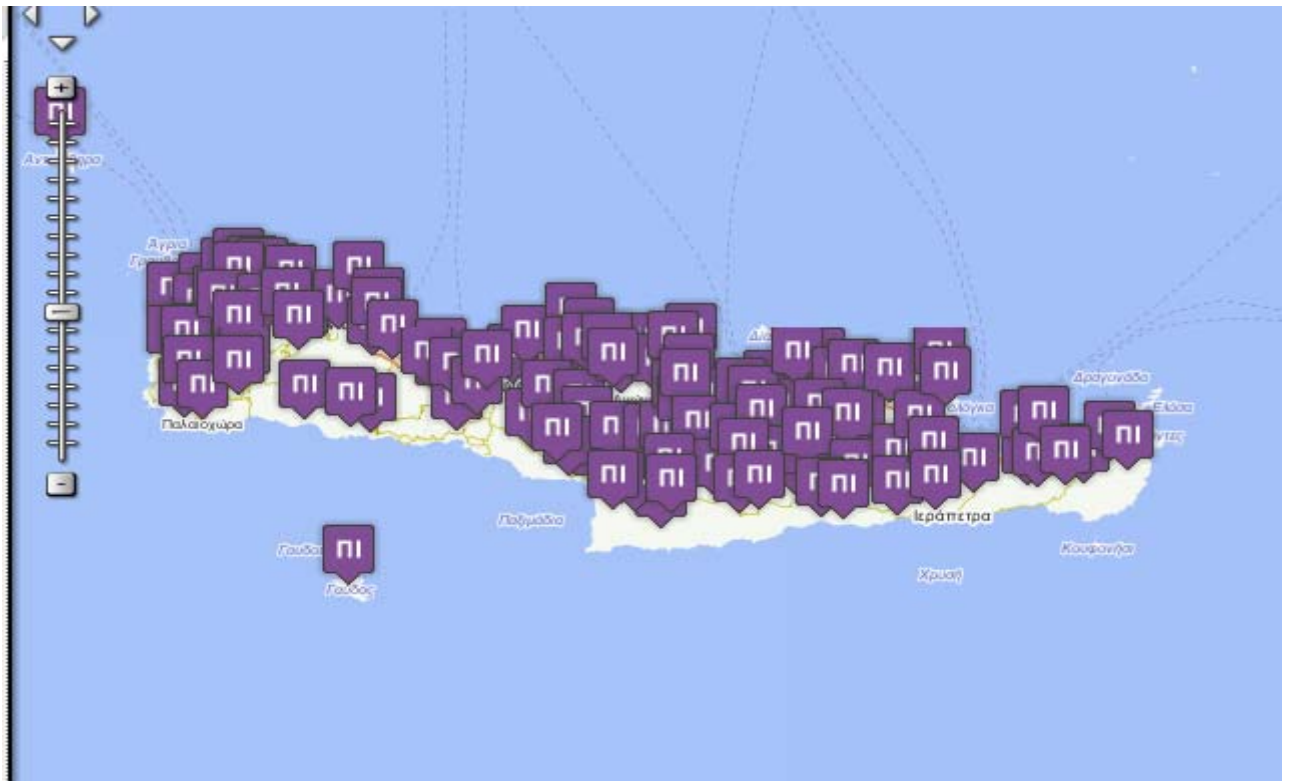
ΠΗΓΗ : ΕΣΥΝΕΤ

Η τιμή βάσης προσδιορίζεται με βάση τα στοιχεία του ΕΣΥΝΕΤ και η τιμή στόχος προσδιορίζεται με βάση διαχρονικές σειρές

Κέντρα Υγείας , ΕΚΑΒ & Πολυδύναμο Περιφερειακό Ιατρείο



Περιφερειακά Ιατρεία



Περιφερειακά Ιατρεία- Εξειαστήρια



T3119 ετήσιος μέσος αριθμός μαθητών ανά σχολική μονάδα / ΕΠ10

ΟΡΙΣΜΟΣ: αναλογία των μαθητών (Νηπιαγωγεία, Δημοτικά, Γυμνάσια, Λύκεια, ΕΠΑΛ), επί του πλήθους των σχολικών μονάδων

ΤΙΜΗ ΒΑΣΗΣ	97	2013
ΤΙΜΗ ΣΤΟΧΟΣ	95	2023

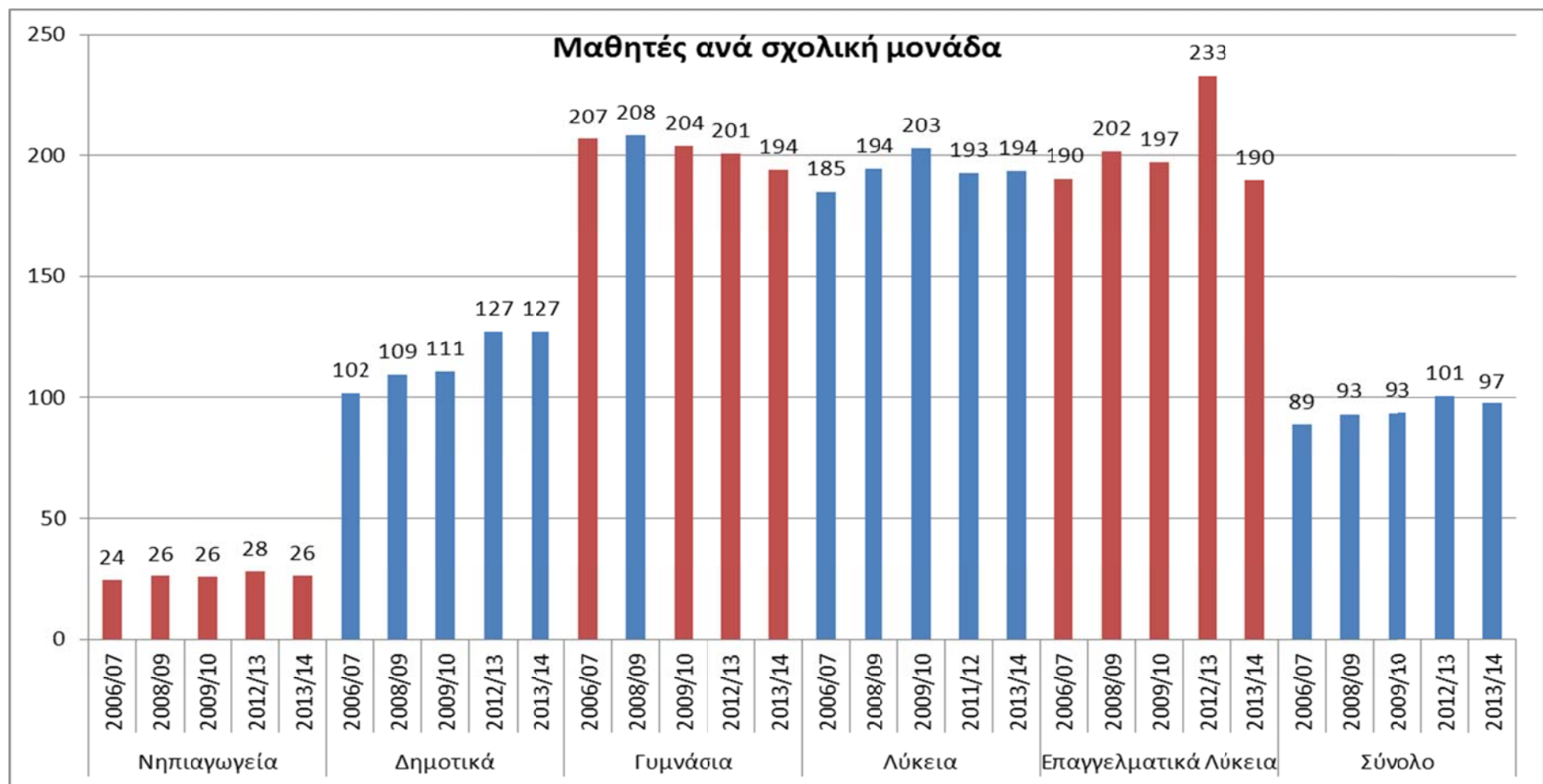
ΠΗΓΗ : ΕΛΣΤΑΤ , EUROSTAT, περιφερειακών υπηρεσιών εκπαίδευσης ΕΕΤΑΑ

Η τιμή βάσης προσδιορίζεται από τα στοιχεία της ΕΛΣΤΑΤ, των περιφερειακών υπηρεσιών εκπαίδευσης και EUROSTAT για το σχολικό έτος 2013-2014.

Η τιμή στόχος προσδιορίζεται με βάση:

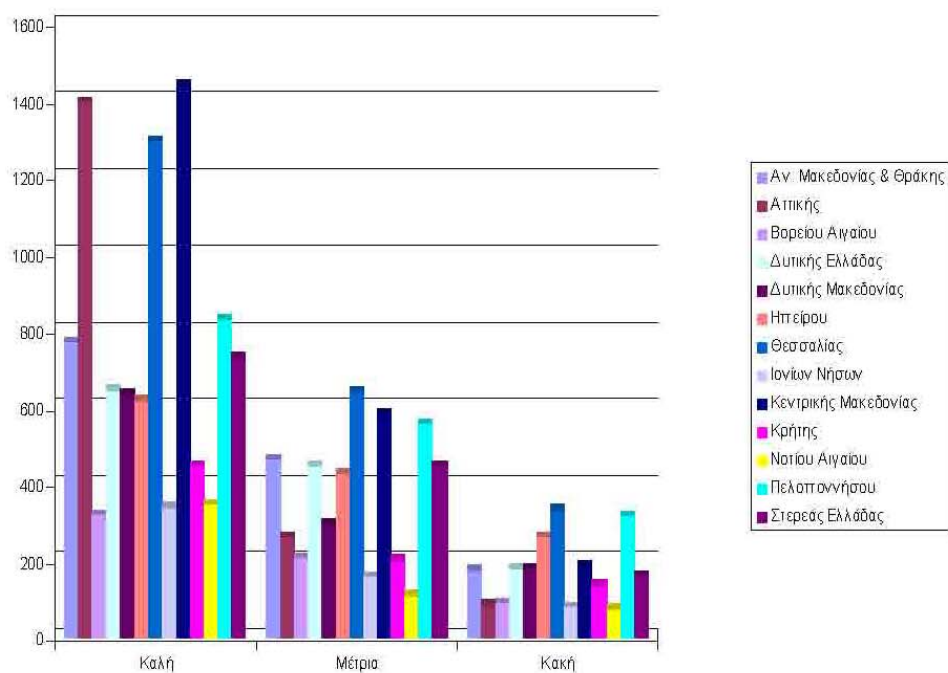
- τη διαχρονική εξέλιξη του δείκτη (στοιχεία ΕΛΣΤΑΤ),
- στοιχεία για την κατάσταση των υποδομών των Δήμων από καταγραφές της ΕΕΤΑΑ, «οι Δήμοι σε αριθμούς» για το 2012
- προβλημάτων που δημιουργήθηκαν στις υποδομές των σχολικών μονάδων μετά το 2011 λόγω συγχώνευσης / κατάργησης σχολείων αλλά και της υποχρεωτικής πλέον εγγραφής των παιδιών στα νηπιαγωγεία

στο διάγραμμα που ακολουθεί παρουσιάζεται αναλυτικά η διακύμανση των τιμών του δείκτη ανά βαθμίδα εκπαίδευσης. Στα σχετικά διαγράμματα της ΕΕΤΑΑ παρουσιάζονται στοιχεία της κατάστασης των κτιριακών υποδομών των Δήμων, όπου φαίνεται ότι τα κτίρια κακής και μέτριας κατάστασης είναι περίπου ισοδύναμα με εκείνα που είναι σε καλή κατάσταση στην Περιφέρεια Κρήτης. Αναλογία που επιδεινώνεται σε οικιστικές συγκεντρώσεις από 5 έως 30 χιλ κατοίκους που είναι και η πλειοψηφία των αστικών περιοχών της Κρήτης, που καταγράφουν και τη μεγαλύτερη ζήτηση σε υποδομές εκπαίδευσης . Η χρονική διακύμανση του δείκτη αποτυπώνει με ιδιαίτερα έντονο τρόπο την επιδείνωση της κατάστασης, σε ότι αφορά τα ποιοτικά χαρακτηριστικά των σχολικών υποδομών το 2011, με τις; Καταργήσεις – συγχωνεύσεις σχολείων και την υποχρεωτική προσχολική εκπαίδευση, τομείς, που κατεξοχήν επεμβαίνει το ΠΕΠ με δράσεις αυτής της Επενδυτικής Προτεραιότητας. Ο δείκτης μπορεί να εξειδικευθεί με βάση έρευνα των υποδομών που θα γίνει στο επίπεδο των Δήμων, καθώς και με την αξιοποίηση στοιχείων για τις σχολικές αίθουσες και του άλλους υποστηρικτικούς χώρους

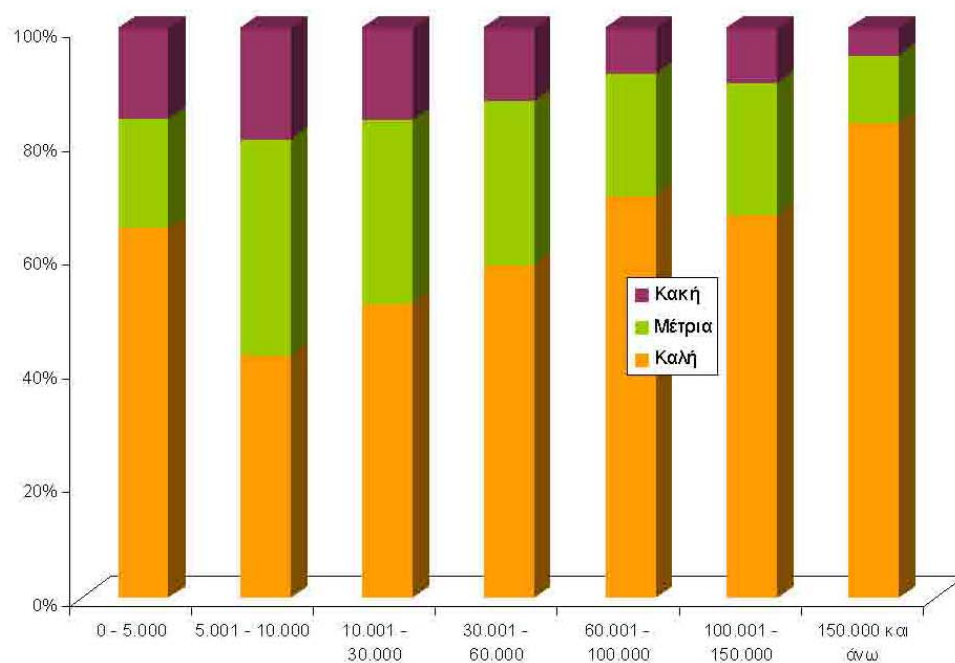


Βαθμίδα Εκπαίδευσης	Σχολικό Έτος	Μαθητές	Σχολικές Μονάδες	Μαθητές / Σχολική Μονάδα	Αίθουσες	Μαθητές/ Αίθουσα	Εργαστήρια	Αίθουσες πολλαπλών δραστηριοτήτων	Βιβλιοθήκες	Γυμναστήρια
Νηπιαγωγεία	2006/07	10.315	425	24						
	2008/09	11.313	435	26						
	2009/10	11.296	439	26	769	15				
	2012/13	11.896	426	28	793	15				
	2013/14	11.658	443	26						
Δημοτικά	2006/07	39.684	390	102						
	2008/09	40.816	374	109						
	2009/10	41.151	372	111	2.732	15	283	141	140	44
	2012/13	41.387	325	127	2.821	15	290	139	146	41
	2013/14	41.582	327	127						
Γυμνάσια	2006/07	21.508	104	207						
	2008/09	21.677	104	208						
	2009/10	21.629	106	204	1.186	18	259	53	46	34
	2012/13	21.058	105	201	1.136	19	269	58	52	38
	2013/14	20.933	108	194						
Λύκεια	2006/07	12.756	69	185						
	2008/09	13.794	71	194						
	2009/10	13.996	69	203	814	17	153	37	40	30
	2011/12	14.250	74	193	858	17	151	44	37	40
	2013/14	14.901	77	194						
Επαγγελματικά Λύκεια	2006/07	6.473	34	190						
	2008/09	7.059	35	202						
	2009/10	7.688	39	197	457	17	57	7	19	12
	2012/13	9.096	39	233	547	17	59	21	12	1
	2013/14	7.970	42	190						
Σύνολο	2006/07	90.736	1.022	89						
	2008/09	94.659	1.019	93						
	2009/10	95.760	1.025	93	5.958	16	493	238	245	120
	2012/13	97.687	969	101	6.155	16	769	262	247	120
	2013/14	97.044	997	97						

5.13. Κατάσταση των κτιρίων των Δήμων, ανά Περιφέρεια



5.14. Κατάσταση των κτιρίων των Δήμων, ανά πληθυσμιακή τάξη



ΕΚΤ

T3120 Αριθμός μικρών και μεσαίων επιχειρήσεων που η λειτουργία τους συνεχίζεται ένα χρόνο μετά τη λήξη της παρέμβασης / ΕΠ 8iii

ΟΡΙΣΜΟΣ: νέες επιχειρήσεις που ιδρύονται στους τομείς της "Εξυπνης Εξειδίκευσης "

ΤΙΜΗ ΒΑΣΗΣ	68	2014
ΤΙΜΗ ΣΤΟΧΟΣ	70	2023

ΠΗΓΗ : ΕΥΣΕΚΤ

Από σχετικές έρευνες της τρέχουσας Προγραμματικής Περιόδου για τον Ευρωπαϊκό νότο το ποσοστό των ιδρυόμενων επιχειρήσεων που λειτουργούν ένα χρόνο μετά είναι 77% Γίνεται η παραδοχή ότι το ποσοστό αυτό ισχύει και για την Ελλάδα στην τρέχουσα Προγραμματική Περίοδο, με δεδομένο ότι από έρευνα που έγινε στις επιχειρήσεις που ωφελήθηκαν από τα προγράμματα επιχειρηματικότητας ανέργων του ΟΑΕΔ, προκύπτει ότι 3 στις 4 επιχειρήσεις καταφέρνουν να συνεχίσουν την λειτουργία τους. Επιδιώκεται η αύξησή του στο 80% για την Προγραμματική Περίοδο 2014-2020, με βάση το ότι οι επιχειρήσεις που θα ωφεληθούν αφορούν στους τομείς της Περιφερειακής Στρατηγικής της «Εξυπνης Εξειδίκευσης» για την εφαρμογή της οποίας διαμορφώνεται συνολικό πλαίσιο στήριξης.
Η τιμή βάσης και στόχου, υπολογίζεται επί της τιμής του δείκτη εκροών T3005 "Αριθμός επιχειρηματικών σχεδίων που χρηματοδοτούνται", που προσδιορίζεται με βάση το μέσο κόστος από την τρέχουσα Προγραμματική Περίοδο (βλ. πίνακα)

ΝΟΜΟΣ	ΚΩΔ ΠΡΟΣΚΛΗΣΗΣ	ΠΛΗΘΟΣ ΕΝΤΑΓΜΕΝΩΝ ΕΡΓΩΝ	ΠΡΟΫΠΟΛΟΓΙΣΜΟΣ ΕΝΤΑΓΜΕΝΩΝ (ΣΥΓΧΡ ΔΔ)
Ηρακλείου	2	68	1.653.000,00
Λασιθίου	2	15	369.000,00
Ρεθύμνης	2	11	270.000,00
Χανίων	2	8	195.000,00
Ηρακλείου	3	85	2.088.000,00
Λασιθίου	3	18	432.000,00
Ρεθύμνης	3	18	438.000,00
Χανίων	3	31	759.000,00
Ηρακλείου	4	73	1.557.000,00
Λασιθίου	4	10	213.000,00
Ρεθύμνης	4	17	360.000,00
Χανίων	4	25	534.000,00
Ηρακλείου	5	125	2.907.000,00
Λασιθίου	5	37	852.000,00
Ρεθύμνης	5	30	699.000,00
Χανίων	5	51	1.182.000,00
Ηρακλείου	6	203	4.263.000,00
Λασιθίου	6	32	672.000,00
Ρεθύμνης	6	39	819.000,00
Χανίων	6	91	1.911.000,00
Ηρακλείου	18	96	2.304.000,00
Λασιθίου	18	15	360.000,00
Ρεθύμνης	18	12	288.000,00
Χανίων	18	24	576.000,00

T3121 Επιχειρήσεις που βελτιώνουν την ανταγωνιστικότητά τους / ΕΠ 8ν

ΟΡΙΣΜΟΣ: μικρές και μεσαίες επιχειρήσεις που δραστηριοποιούνται στους τομείς της "Εξυπνης Εξειδίκευσης" και ενισχύουν την ανταγωνιστικότητά τους, μέσα από την εξειδίκευση του εργατικού δυναμικού ή και των επιχειρηματιών

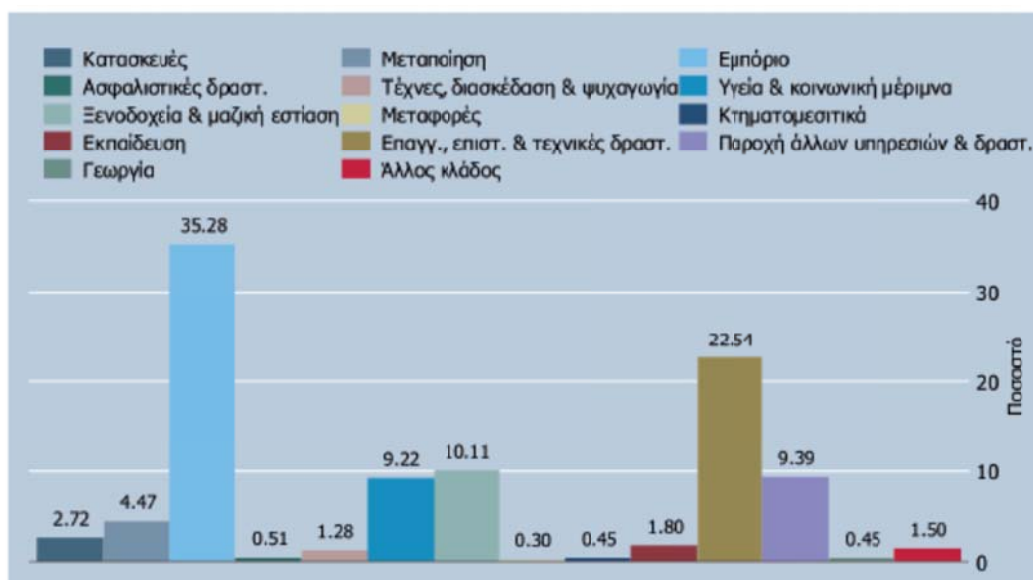
ΤΙΜΗ ΒΑΣΗΣ	37	2014
ΤΙΜΗ ΣΤΟΧΟΣ	220	2023

ΠΗΓΗ : EUROSTAT SBS data by NUTS 2 regions and NACE Rev. 2.

ΜΕΣΗ ΑΠΑΣΧΟΛΗΣΗ ΑΝΑ ΜΟΝΑΔΑ- ΚΛΑΔΟΙ ΕΞΕΙΔΙΚΕΥΣΗΣ

	2008	2009	2010	2011	2012
ΠΟΤΑ-ΤΡΟΦΙΜΑ	3,9	3,1	3,6	3,6	4,1
ΠΕΡΙΒΑΛΛΟΝ	63,2	ΜΔ	ΜΔ	54,6	57,9
ΤΟΥΡΙΣΜΟΣ	2,9	2,9	3,2	ΜΔ	ΜΔ
ΚΑΤΑΛΥΜΑΤΑ	4,0	3,6	4,5	ΜΔ	ΜΔ
ΕΡΕΥΝΑ ΚΑΙ ΕΠΙΣΤΗΜΕΣ	24,0	5,2	6,0	ΜΔ	ΜΔ
ΜΕΤΑΠΟΙΗΣΗ	3,5	3,0	3,0	3,1	3,5

Η ΕΠΙΧΕΙΡΗΜΑΤΙΚΟΤΗΤΑ ΑΠΟ ΑΝΕΡΓΟΥΣ ΣΤΗΝ ΕΛΛΑΔΑ. ΜΕΛΕΤΗ ΠΡΟΓΡΑΜΜΑΤΩΝ ΕΠΙΧΟΡΗΓΗΣΗΣ ΤΟΥ ΟΑΕΔ



Στους κλάδους εξειδίκευσης της περιφερειακής οικονομίας δραστηριοποιούνται 10.468 επιχειρηματικές μονάδες (στοιχεία 2012 ή τα πλέον πρόσφατα). Η μέση απασχόληση ανά επιχειρηματική μονάδα κινείται σε χαμηλά επίπεδα στην Περιφέρεια Κρήτης. Ειδικότερα, στους τομείς εξειδίκευσης, με εξαίρεση τις περιβαλλοντικές υπηρεσίες, η μέση απασχόληση κυμαίνεται από 3,2 έως 4,1 άτομα ανά μονάδα.

Ακόμα και σε κλάδους που δραστηριοποιούνται μεγάλες μονάδες όπως τα καταλύματα (υποκλάδος του τουρισμού), η μέση απασχόληση δεν διαφοροποιείται σημαντικά από το μέσο όρο. Μόνο στον κλάδο των περιβαλλοντικών υπηρεσιών, που περιλαμβάνει τις μεγάλες

Δημοτικές Επιχειρήσεις Ύδρευσης Αποχέτευσης, η μέση απασχόληση είναι υψηλή. Η τιμή βάση στόχος προσδιορίζεται επί της τιμής του δείκτη εκρών CO23 "Αριθμός υποστηριζόμενων πολύ μικρών και μεσαίων επιχειρήσεων (συμπεριλαμβανομένων συνεταιριστικών επιχειρήσεων και επιχειρήσεων της κοινωνικής οικονομίας", ο οποίος υπολογίζεται με βάση το μέσο μέγεθος απασχόλησης των επιχειρήσεων της Κρήτης (βλ. πίνακα) και την εμπειρία από την υλοποίηση αντίστοιχων παρεμβάσεων σε προηγούμενες προγραμματικές περιόδους.

Η τιμή βάσης προσδιορίζεται με βάση την ποσοστιαία συμμετοχή (17%) των κλάδων της "Εξυπνης Εξειδίκευσης" στα προγράμματα επιχειρηματικότητας του ΟΑΕΔ (βλ. διάγραμμα), που αυξάνεται σε 100% για την τιμή στόχο, με την έννοια ότι στη νέα Προγραμματική Περίοδο επιχειρείται στοχευμένη παρέμβαση σε επιλεγμένους τομείς της "Εξυπνης Εξειδίκευσης"

T3122 Μειονεκτούντα άτομα που συμμετέχουν σε εκπαίδευση / κατάρτιση, που αποκτούν εξειδίκευση, που κατέχουν θέση απασχόλησης, συμπεριλαμβανομένης της αυτοαπασχόλησης, εντός έξι μηνών από την λήξη της συμμετοχής τους / ΕΠ 9βι

ΟΡΙΣΜΟΣ: «Μειονεκτούντα άτομα» όπως ορίζονται στους δείκτες εκρών CO12-CO17: «Συμμετοχή σε εκπαίδευση/κατάρτιση» όπως ορίζεται στο δείκτη CR02 «απόκτηση εξειδίκευσης» όπως ορίζεται στο δείκτη CR03 «θέση απασχόλησης, συμπεριλαμβανομένης της αυτοαπασχόλησης» όπως ορίζεται στο δείκτη εκρών CO05.

«μετά τη λήξη της συμμετοχής» θεωρείται το διάστημα αμέσως μετά την ημερομηνία εξόδου του συμμετέχοντα από την πράξη έως max. 4 εβδομάδες μετά.

ΤΙΜΗ ΒΑΣΗΣ	252	2014
ΤΙΜΗ ΣΤΟΧΟΣ	420	2023

ΠΗΓΗ : ΕΥΣΕΚΤ

Από τα στοιχεία υλοποίησης των ΤΟΠΕΚΟ για την Κρήτη, το ποσοστό των ωφελουμένων που βελτιώνουν την θέση τους ως προς την απασχόληση (6 μήνες μετά την συμμετοχή στους στα προγράμματα συμβουλευτικής και κατάρτισης), κυμαίνεται από 10% έως 38%.

Το μέσο ποσοστό των ωφελουμένων (21%) που βελτιώνουν τις συνθήκες πρόσβασης στην απασχόληση, είναι υψηλότερο από τον Εθνικό μέσο όρο. Επιδιώκεται η αύξηση αυτού του ποσοστού σε 35% για την Προγραμματική Περίοδο 2014-2020, με δεδομένο ότι υπάρχει εμπειρία υλοποίησης της τρέχουσας Προγραμματικής Περιόδου, ενώ παράλληλα διαμορφώνονται μηχανισμοί υποστήριξης και παρακολούθησης.

Η τιμή βάσης και στόχου, προσδιορίζεται επί της τιμής του δείκτη εκρών CO01 "Ανεργοί συμπεριλαμβανομένων των μακροχρόνια ανέργων", με βάση τις προαναφερόμενες παραδοχές

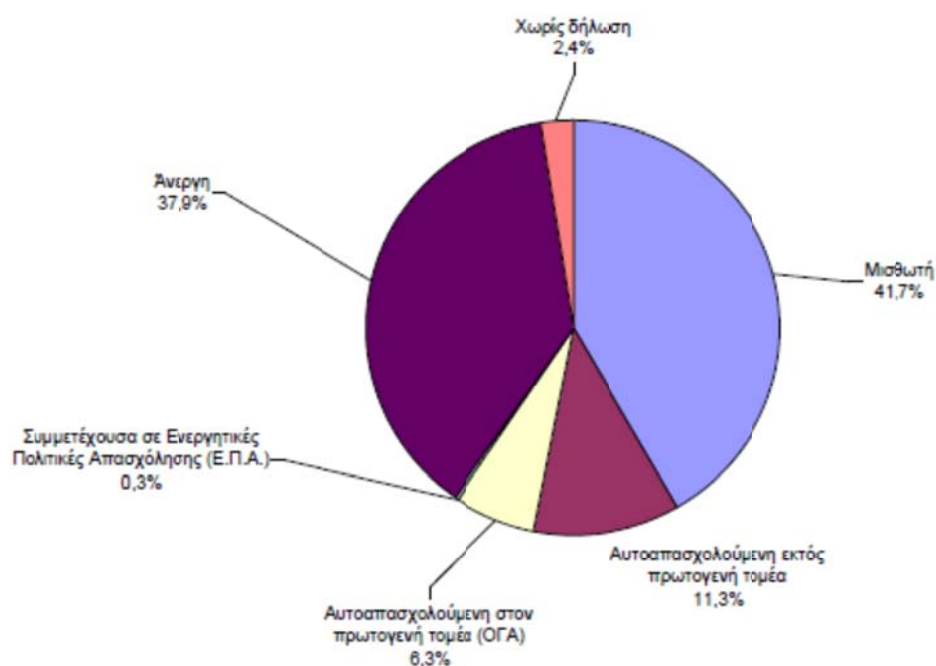
T3123 Μειονεκτούντα άτομα με ευθύνη φροντίδας παιδιών που συμμετέχουν σε εκπαίδευση / κατάρτιση, που αποκτούν εξειδίκευση, που κατέχουν θέση απασχόλησης, συμπεριλαμβανομένης της αυτοαπασχόλησης, εντός έξι μηνών από την λήξη της συμμετοχής τους / ΕΠ 9βι

ΟΡΙΣΜΟΣ: «Μειονεκτούντα άτομα» όπως ορίζονται στους δείκτες εκροών CO12-CO17: «Συμμετοχή σε εκπαίδευση/κατάρτιση» όπως ορίζεται στο δείκτη CR02 «απόκτηση εξειδίκευσης» όπως ορίζεται στο δείκτη CR03 «θέση απασχόλησης, συμπεριλαμβανομένης τους αυτοαπασχόλησης» όπως ορίζεται στο δείκτη εκροών CO05.

ΤΙΜΗ ΒΑΣΗΣ	822	2014
ΤΙΜΗ ΣΤΟΧΟΣ	816	2023

ΠΗΓΗ : .ΕΥΣΕΚΤ, ΕΕΤΑΑ

6. Ωφελούμενοι ανά κατηγορία απασχόλησης (%)



Από τα στοιχεία του Προγράμματος «Εναρμόνιση οικογενειακής και επαγγελματικής ζωής» προκύπτει ότι οι ωφελούμενοι (στο σύνολό τους γυναίκες) ήταν σε ποσοστό 62%εργαζόμενες και 38% άνεργες (βλ. διάγραμμα) που βρήκαν απασχόληση σε ποσοστό 17%.
 Η τιμή βάσης υπολογίζεται με βάση αυτές τις παραδοχές, ενώ η τιμή στόχος υπολογίζεται με την παραδοχή ότι οι άνεργες γυναίκες θα ανέρχονται στο 40% και από αυτές το 20 % θα βρει απασχόληση επί της τιμής του αντίστοιχου δείκτη εκροών T3006 "Μειονεκτούντα άτομα που έχουν την ευθύνη φροντίδας παιδιών "

T3124 Μειονεκτούντα άτομα που δραστηριοποιούνται σε αναζήτηση εργασίας, που συμμετέχουν σε εκπαίδευση / κατάρτιση, που αποκτούν εξειδίκευση, που κατέχουν θέση απασχόλησης, συμπεριλαμβανομένης της αυτοαπασχόλησης, αμέσως μετά τη λήξη της συμμετοχής τους / ΕΠ 9βii

ΟΡΙΣΜΟΣ: «Μειονεκτούντα άτομα» όπως ορίζονται στους δείκτες εκροών CO12-CO17: «Σε αναζήτηση εργασίας» όπως ορίζεται στο δείκτη CR01 «Συμμετοχή σε εκπαίδευση/κατάρτιση» όπως ορίζεται στο δείκτη CR02 «απόκτηση εξειδίκευσης» όπως ορίζεται στο δείκτη CR03 «Θέση απασχόλησης, συμπεριλαμβανομένης τους αυτοαπασχόλησης» όπως ορίζεται στο δείκτη εκροών CO05. «μετά τη λήξη τους συμμετοχής» θεωρείται το διάστημα αμέσως μετά την ημερομηνία εξόδου του συμμετέχοντα από την πράξη έως max. 4 εβδομάδες μετά.

ΤΙΜΗ ΒΑΣΗΣ	20	2014
ΤΙΜΗ ΣΤΟΧΟΣ	36	2023

ΠΗΓΗ : .ΕΥΣΕΚΤ

Από τα στοιχεία λειτουργίας των κέντρων στήριξης, προκύπτει ότι βελτιώνουν τις συνθήκες πρόσβασης στην απασχόληση το 8,5% των ωφελουμένων.

Η τιμή βάσης υπολογίζεται με βάση τα στοιχεία του κέντρου στήριξης, ενώ η τιμή στόχος υπολογίζεται με την παραδοχή ότι το 15% των ωφελουμένων θα βελτιώσει τις συνθήκες πρόσβασης στην απασχόληση, με βάση την τιμή του δείκτη εκροών CO15 "Μετανάστες συμμετέχοντες αλλοδαπής προέλευσης, μειονότητες (συμπεριλαμβανομένων περιθωριοποιημένων κοινοτήτων όπως οι Ρομ) "

T3125 Πληθυσμός ευπαθών ομάδων που λαμβάνουν προηγμένες υπηρεσίες / ΕΠ9βiii

ΟΡΙΣΜΟΣ:

ΤΙΜΗ ΒΑΣΗΣ		2014
ΤΙΜΗ ΣΤΟΧΟΣ		2023

ΠΗΓΗ : .

Η τιμές βάσης και στόχου θα προσεγγιστούν, επί των τιμών των δεικτών εκροών CO15 "Μετανάστες συμμετέχοντες αλλοδαπής προέλευσης, μειονότητες (συμπεριλαμβανομένων περιθωριοποιημένων κοινοτήτων όπως οι Ρομ)" και CO16 "συμμετέχοντες με αναπηρία", σύμφωνα με το σχετικό χρονοδιάγραμμα.

Θα αξιοποιηθούν στοιχεία που θα καταγραφούν στο πλαίσιο της έρευνας για την «χαρτογράφηση της φτώχειας» αλλά και της λειτουργίας του «Περιφερειακού μηχανισμού παρακολούθησης των αναγκών της αγοράς σε θέσεις εργασίας και δεξιότητες»

T3126 Ποσοστό κάλυψης των δράσεων υγείας – πρόνοιας επί του γενικού συνόλου των πολιτών που διαβιούν κάτω από το όριο της φτώχειας και δεν διαθέτουν ασφαλιστική κάλυψη / ΕΠ9βιν

ΟΡΙΣΜΟΣ: % αναλογία ανασφάλιστων πολιτών (περιλαμβάνονται και τα προστατευόμενα μέλη) που συμμετέχουν σε δράσεις υγείας - πρόνοιας *100 ως προς το σύνολο των πολιτών της Περιφέρειας που βρίσκονται σε κίνδυνο φτώχειας

ΤΙΜΗ ΒΑΣΗΣ	2,080	2014
ΤΙΜΗ ΣΤΟΧΟΣ	6,83	2023

ΠΗΓΗ : .ΗΔΙΚΑ Α.Ε, ΕΣΥΝΕΤ, EUROSTAT

Με βάση τα στοιχεία της ΗΔΙΚΑ Α.Ε. υπολογίζονται οι ανασφάλιστοι. Υιοθετείται ο δείκτης για κίνδυνο φτώχειας στο επίπεδο της υπερπεριφέρειας (23,6%).

Η τιμή βάσης υπολογίζεται από τρέχοντα στοιχεία της ΗΔΙΚΑ Α.Ε. για το 2014 με βάση τις παραπάνω παραδοχές.

Η τιμή στόχος υπολογίζεται με βάση τον αντίστοιχο δείκτη εκροής, T3007 "Μειονεκτούντα άτομα που ωφελούνται από υπηρεσίες υγείας – πρόνοιας", με τις ίδιες παραδοχές.

T3127 Κοινωνικές επιχειρήσεις που η λειτουργία τους συνεχίζεται ένα έτος μετά τη λήξη της παρέμβασης / ΕΠ 9βν

ΟΡΙΣΜΟΣ: πλήθος πιστοποιημένων επιχειρήσεων ΚΟ από το μητρώο του Υπουργείου Εργασίας

ΤΙΜΗ ΒΑΣΗΣ	17	2014
ΤΙΜΗ ΣΤΟΧΟΣ	20	2023

ΠΗΓΗ : .ΕΥΣΕΚΤ

Η τιμή βάσης, στόχου υπολογίζεται επί της τιμής του δείκτη εκροών T3008 "Αριθμός επιχειρησιακών σχεδίων για κοινωνικές επιχειρήσεις που χρηματοδοτούνται" Για την τιμή βάσης ο συντελεστής βιωσιμότητας είναι 68%, ποσοστό που προσδιορίζεται με βάση σχετικά στοιχεία για επιχειρήσεις ΚΟ σε Ευρωπαϊκές Χώρες (συνεκτιμώντας και την διατήρηση των θέσεων απασχόλησης) καθώς και στοιχεία ερευνών σε επιχειρήσεις ανέργων στην Ελλάδα, που δείχνουν ότι 3 στις 4 επιχειρήσεις καταφέρνουν να διατηρηθούν σε λειτουργία.

Για την τιμή στόχο, επιδιώκεται η αύξησή του ποσοστού βιωσιμότητας στο 80%, με δεδομένο ότι υπάρχει εμπειρία υλοποίησης της τρέχουσας Προγραμματικής Περιόδου, ενώ παράλληλα διαμορφώνονται μηχανισμοί υποστήριξης και παρακολούθησης.

T3122 Μειονεκτούντα άτομα που συμμετέχουν σε εκπαίδευση / κατάρτιση, που αποκτούν εξειδίκευση, που κατέχουν θέση απασχόλησης, συμπεριλαμβανομένης της αυτοαπασχόλησης, εντός έξι μηνών από την λήξη της συμμετοχής τους / ΕΠ 9βνι

ΟΡΙΣΜΟΣ: «Μειονεκτούντα άτομα» όπως ορίζονται στους δείκτες εκροών CO12-CO17: «Συμμετοχή σε εκπαίδευση/κατάρτιση» όπως ορίζεται στο δείκτη CR02 «απόκτηση εξειδίκευσης» όπως ορίζεται στο δείκτη CR03 «θέση απασχόλησης, συμπεριλαμβανομένης τους αυτοαπασχόλησης» όπως ορίζεται στο δείκτη εκροών CO05. «μετά τη λήξη τους συμμετοχής» θεωρείται το διάστημα αμέσως μετά την ημερομηνία εξόδου του συμμετέχοντα από την πράξη έως max. 4 εβδομάδες μετά.

ΤΙΜΗ ΒΑΣΗΣ	210	2014
ΤΙΜΗ ΣΤΟΧΟΣ	350	2023

ΠΗΓΗ : . ΕΥΣΕΚΤ

Από τα στοιχεία υλοποίησης των ΤΟΠΕΚΟ για την Κρήτη, το ποσοστό των ωφελουμένων που βελτιώνουν την θέση τους ως προς την απασχόληση (6 μήνες μετά την συμμετοχή στους στα προγράμματα συμβουλευτικής και κατάρτισης), κυμαίνεται από 10% έως 38%. Το μέσο ποσοστό των ωφελουμένων (21%) που βελτιώνουν τις συνθήκες πρόσβασης στην απασχόληση, είναι υψηλότερο από τον Εθνικό μέσο όρο. Επιδιώκεται η αύξηση αυτού του ποσοστού σε 35% για την Προγραμματική Περίοδο 2014-2020, με δεδομένο ότι υπάρχει εμπειρία υλοποίησης της τρέχουσας Προγραμματικής Περιόδου, ενώ παράλληλα διαμορφώνονται μηχανισμοί υποστήριξης και παρακολούθησης. Η τιμή βάσης και στόχου, προσδιορίζεται επί της τιμής του δείκτη εκροών CO01 "Ανεργοί συμπεριλαμβανομένων των μακροχρόνια ανέργων", με βάση τις προαναφερόμενες παραδοχές