

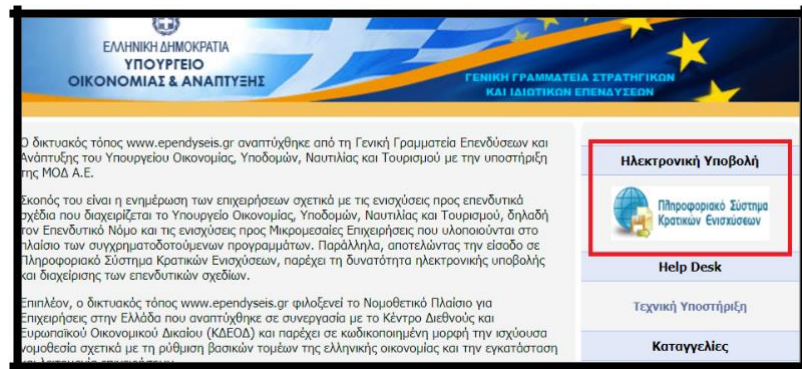
ΕΓΧΕΙΡΙΔΙΟ ΕΓΓΡΑΦΗΣ ΝΕΟΥ ΧΡΗΣΤΗ ΣΤΟ ΠΣΚΕ

Επιλογή Νέας Δράσης για Υφιστάμενους Χρήστες
Προσθήκη Νέας Υπηρεσίας (Κατηγορίας Δράσεων)

«Ενίσχυση Μικρών και Πολύ Μικρών
Επιχειρήσεων που επλήγησαν από την
πανδημία Covid-19 στην Περιφέρεια
Κρήτης»

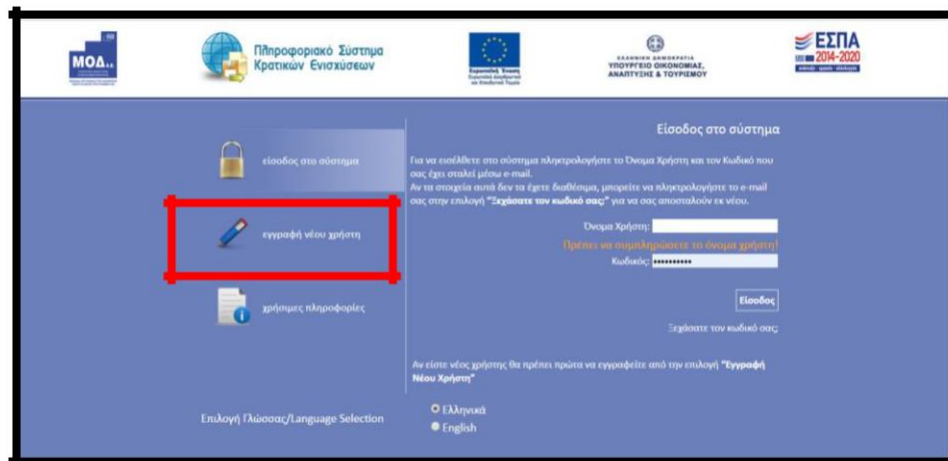
ΔΙΑΔΙΚΑΣΙΑ ΑΠΟΚΤΗΣΗΣ ΣΤΟΙΧΕΙΩΝ ΠΡΟΣΒΑΣΗΣ ΣΤΟ ΣΥΣΤΗΜΑ

Η υποβολή νέας πρότασης στη Δράση «**Ενίσχυση μικρών και πολύ μικρών Επιχειρήσεων που επλήγησαν από τον Covid-19 στην Περιφέρεια Κρήτης**» γίνεται μέσω της ιστοσελίδας www.ependyseis.gr/mis και στη συνέχεια στο «Πληροφοριακό Σύστημα Κρατικών Ενισχύσεων» (ΠΣΚΕ). Για καλύτερη συμβατότητα προτείνεται η χρήση του προγράμματος περιήγησης **Chrome**.

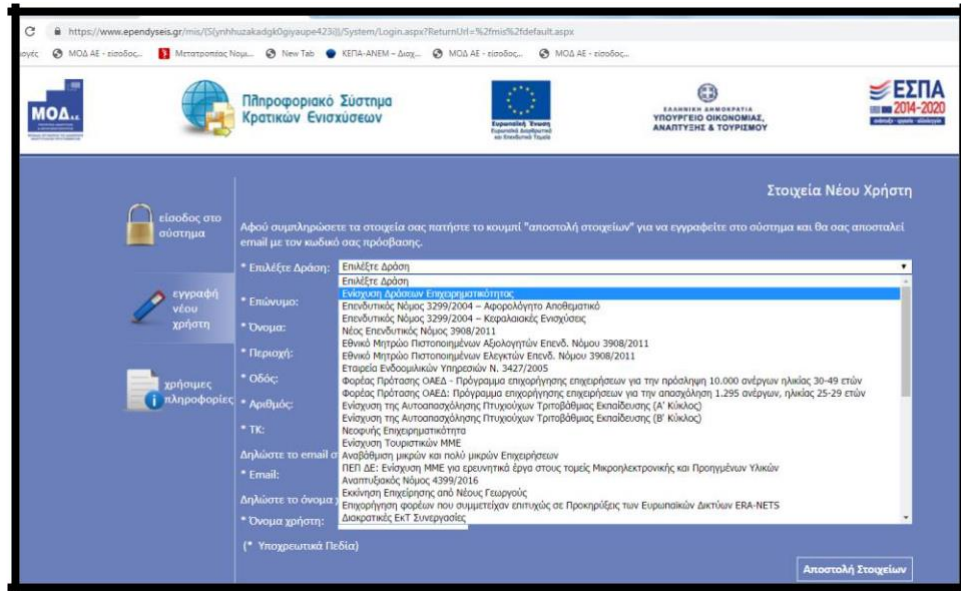


Για Επιχειρήσεις που ΔΕΝ έχουν κωδικούς ΠΣΚΕ

Στην παρακάτω οθόνη επιλέγετε : εγγραφή νέου χρήστη.



Στην συνέχεια από τον κατάλογο επιλογών «Επιλέξτε Δράση» επιλέγετε «Ενίσχυση Δράσεων Επιχειρηματικότητας»



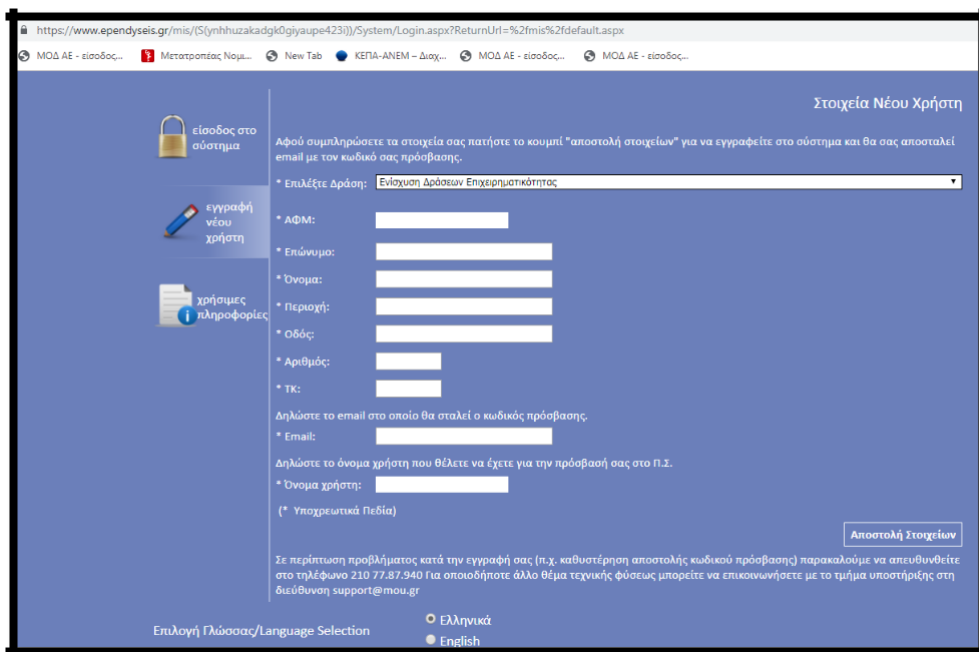
The screenshot shows the login page of the ependyseis.gr system. The 'Επιλέξτε Δράση' dropdown menu is open, displaying the following options:

- Επιλέξτε Δράση
- Ενίσχυση Δράσεων Επιχειρηματικότητας (Selected)
- Επενδυτικός Νόμος 3299/2004 – Αερολιμένα Απολιμνικό
- Επενδυτικός Νόμος 3299/2004 – Κεφαλαϊκές Ενοχύσεις
- Νέος Επενδυτικός Νόμος 3908/2011
- Εθνικό Μέτροιο Πιστοποιημένων Αξολογιτών Επενδ. Νόμου 3908/2011
- Εθνικό Μέτροιο Πιστοποιημένων Ελεγκτών Επενδ. Νόμου 3908/2011
- Εταρεία Ενδοομιλικών Υπηρεσιών Ν. 3427/2005
- Φορέας Πρότασης ΟΑΕΔ - Πρόγραμμα επιχορήγησης επιχειρήσεων για την πρόσληψη 10.000 ανέργων ηλικίας 30-49 ετών
- Φορέας Πρότασης ΟΑΕΔ- Πρόγραμμα επιχορήγησης επιχειρήσεων για την απορρόφηση 1.295 ανέργων, ηλικίας 25-29 ετών
- Ενίσχυση της Αυτοαποσχόλησης Πτυχιούχων Τριτοβάθμιας Εκπαίδευσης (Α' Κύκλος)
- Ενίσχυση της Αυτοαποσχόλησης Πτυχιούχων Τριτοβάθμιας Εκπαίδευσης (Β' Κύκλος)
- Νεοσύνης Επιχειρηματικότητα
- Ενίσχυση Τουριστικών ΜΜΕ
- Αναβάθμιση μικρών και πολύ μικρών Επιχειρήσεων
- ΠΕΠ ΔΕ: Ενίσχυση ΜΜΕ για ερευνητικό έργο στους τομείς Μικροηλεκτρονικής και Προηγμένων Υλικών
- Ανοπτυξιακός Νόμος 4399/2016
- Εκκίνηση Επιχειρήσης από Νέους Γεωργούς
- Επιχορήγηση φορέων που συμμετείχαν σπληνώς σε Προκηρύξεις των Ευρωπαϊκών δικτύων ERA-NETS
- Διακρατικές ΕΚΤ Συνεργασίες

Στην συνέχεια συμπληρώνετε όλα τα πεδία που εμφανίζονται στην οθόνη.

Στο πεδίο **ΑΦΜ** θα πληκτρολογήσετε το Α.Φ.Μ. της επιχείρησης/δυνητικού δικαιούχου. Με το Α.Φ.Μ. της επιχείρησης, μπορείτε να υποβάλετε μία μόνο αίτηση στο πρόγραμμα.

Σε περίπτωση που το Όνομα Χρήστη που επιλέξατε υπάρχει ήδη εμφανίζεται για σύντομο χρονικό διάστημα στο κάτω μέρος της οθόνης ένα προειδοποιητικό μήνυμα. Σε αυτή την περίπτωση πρέπει να επιλέξετε άλλο Όνομα Χρήστη.



The screenshot shows the registration form on the ependyseis.gr website. The 'Επιλέξτε Δράση' dropdown menu is set to 'Ενίσχυση Δράσεων Επιχειρηματικότητας'. The form fields are as follows:

- * Επιλέξτε Δράση: Ενίσχυση Δράσεων Επιχειρηματικότητας
- * ΑΦΜ: [Empty field]
- * Επώνυμο: [Empty field]
- * Όνομα: [Empty field]
- * Περιοχή: [Empty field]
- * Οδός: [Empty field]
- * Αριθμός: [Empty field]
- * ΤΚ: [Empty field]
- Δηλώστε το email στο οποίο θα σταλεί ο κωδικός πρόσβασης.
- * Email: [Empty field]
- Δηλώστε το όνομα χρήστη που θέλετε να έχετε για την πρόσβασή σας στο Π.Σ.
- * Όνομα χρήστη: [Empty field]
- (* Υποχρεωτικά Πεδία)

At the bottom, there is a language selection option with 'Ελληνικά' selected and 'English' as an alternative.

Εφ' όσον η διαδικασία εγγραφής έχει ολοκληρωθεί σωστά, άμεσα με αυτοματοποιημένη διαδικασία, αποστέλλεται στην διεύθυνση E-mail που έχει δηλωθεί στα στοιχεία του χρήστη, ένα ηλεκτρονικό μήνυμα που περιέχει το Όνομα Χρήστη και τον Κωδικό (Password) με τα οποία θα πραγματοποιηθεί η είσοδος στο σύστημα.

Στην συνέχεια επανέρχεστε στην αρχική οθόνη (www.ependyseis.gr/mis), καταχωρείτε τα στοιχεία που σας έχουν αποσταλεί και πατάτε το κουμπί Είσοδος.

Συμβουλές – Επίλυση Προβλημάτων

1. Για να μην υπάρξει τυπογραφικό λάθος είναι προτιμότερο να κάνετε Αντιγραφή (Copy – Ctrl C) – Επικόλληση (Paste – Ctrl V) από το E-mail των στοιχείων εισόδου.

2. Επειδή είναι πιθανό να επανέλθετε αρκετές φορές μέχρι την υποβολή, αλλά και στην συνέχεια, φροντίστε για την αποθήκευση των στοιχείων εισόδου.

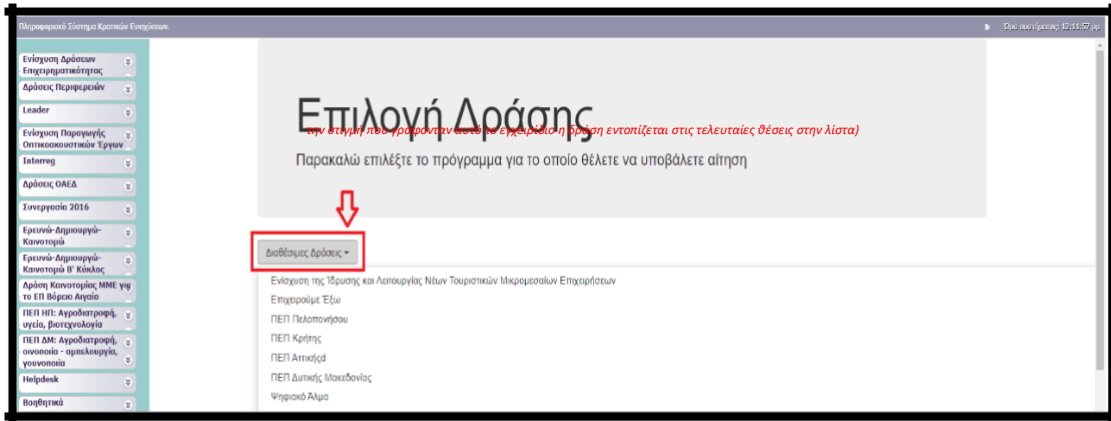
3.

Σε περίπτωση που εισάγετε λανθασμένα στοιχεία περισσότερες από 3 φορές ο λογαριασμός σας κλειδώνει και πρέπει να επικοινωνήσετε με το **γραφείο υποστήριξης (2107787940 support@mou.gr ώρες γραφείου 09:00 – 17:00) για να ξεκλειδώσει.**

Εφόσον γίνει επιτυχής σύνδεση στο ΠΣΚΕ εμφανίζεται η κάτωθι οθόνη, στο αριστερό τμήμα της οποίας εμφανίζονται οι επιλογές:

Ενίσχυση Δράσεων Επιχειρηματικότητας

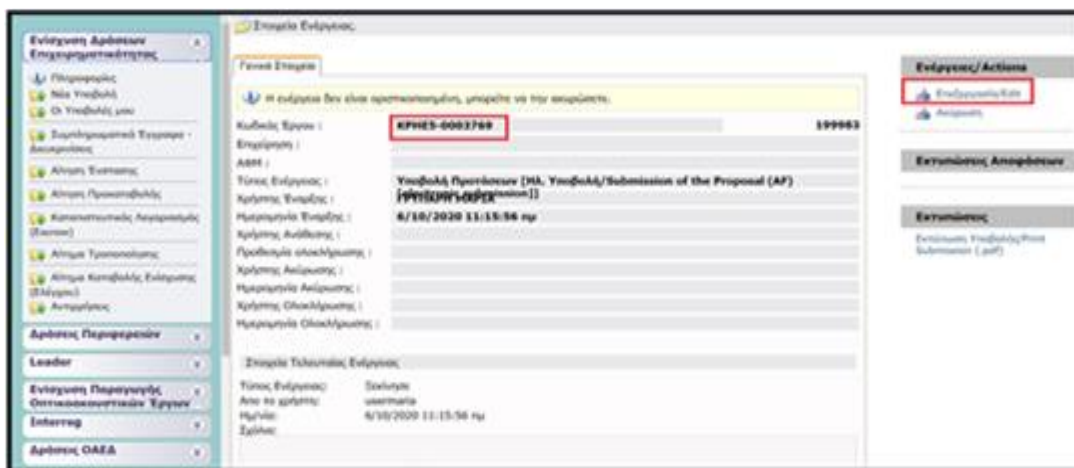
Νέα Υποβολή: Με την επιλογή αυτή το ΠΣΚΕ μας ζητάει να επιλέξουμε συγκεκριμένη δράση.



Επιλέγουμε από τις Διαθέσιμες Δράσεις (αναδυόμενη λίστα) «ΠΕΠ ΚΡΗΤΗΣ – ΚΕΦΑΛΑΙΟ ΚΙΝΗΣΗΣ Covid – 19»



Για να ξεκινήσουμε την επεξεργασία/καταχώρηση στοιχείων στην αίτηση χρηματοδότησης επιλέγουμε από το δεξί menu «Επεξεργασία».



Για Επιχειρήσεις που διαθέτουν κωδικούς ΠΣΚΕ για Δράσεις Επιχειρηματικότητας

Στην αρχική οθόνη (www.ependyseis.gr/mis), καταχωρείτε τα στοιχεία σας και επιλέγετε Είσοδος.

Συμβουλές – Επίλυση Προβλημάτων

1. Για να μην υπάρξει τυπογραφικό λάθος είναι προτιμότερο να κάνετε Αντιγραφή (Copy – Ctrl C) – Επικόλληση (Paste – Ctrl V) από το E-mail των στοιχείων εισόδου.

2. Επειδή είναι πιθανό να επανέλθετε αρκετές φορές μέχρι την υποβολή, αλλά και στην συνέχεια, φροντίστε για την αποθήκευση των στοιχείων εισόδου.

Σε περίπτωση που εισάγετε λανθασμένα στοιχεία περισσότερες από 3 φορές ο λογαριασμός σας κλειδώνει και πρέπει να επικοινωνήσετε με το γραφείο υποστήριξης (2107787940 support@mou.gr ώρες γραφείου 09:00 – 17:00) για να ξεκλειδώσει.

Εφόσον γίνει επιτυχής σύνδεση στο ΠΣΚΕ εμφανίζεται η κάτωθι οθόνη, στο αριστερό τμήμα της οποίας εμφανίζονται οι επιλογές:

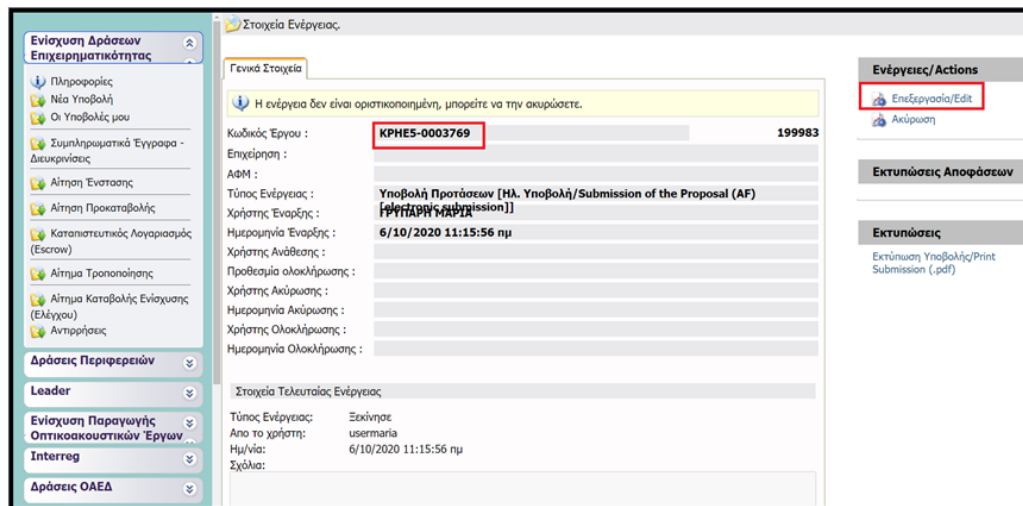
Ενίσχυση Δράσεων Επιχειρηματικότητας

Νέα Υποβολή: Με την επιλογή αυτή το ΠΣΚΕ μας ζητάει να επιλέξουμε συγκεκριμένη δράση.

Επιλέγουμε από τις Διαθέσιμες Δράσεις (αναδυόμενη λίστα) «ΠΕΠ ΚΡΗΤΗΣ – ΚΕΦΑΛΑΙΟ ΚΙΝΗΣΗΣ Covid – 19»



Για να ξεκινήσουμε την επεξεργασία/καταχώρηση στοιχείων στην αίτηση χρηματοδότησης επιλέγουμε από το δεξί menu «Επεξεργασία».
Προσοχή : Ο κωδικός είναι απαραίτητος για κάθε επικοινωνία



Για Επιχειρήσεις που διαθέτουν κωδικούς ΠΣΚΕ για τις υπόλοιπες λοιπές δράσεις (πλην Δράσεις Επιχειρηματικότητας)

Επισημαίνεται ότι, οι επιχειρήσεις που διαθέτουν κωδικούς για την/τις κάτωθι δράσεις

Επιδότηση τόκων υφιστάμενων δανείων πληγέντων από COVID 19 ΜΜΕ

Δράσεις μέσω Ελληνικής Αναπτυξιακής Τράπεζας

δεν δύναται να προχωρήσουν σε προσθήκη υπηρεσίας «Δράσεις Γενικής Επιχειρηματικότητας», ως εκ τούτου θα πρέπει να κάνουν εγγραφή νέου χρήστη

Στην αρχική οθόνη (www.ependyseis.gr/mis), καταχωρείτε τα στοιχεία σας και επιλέγετε Είσοδος.



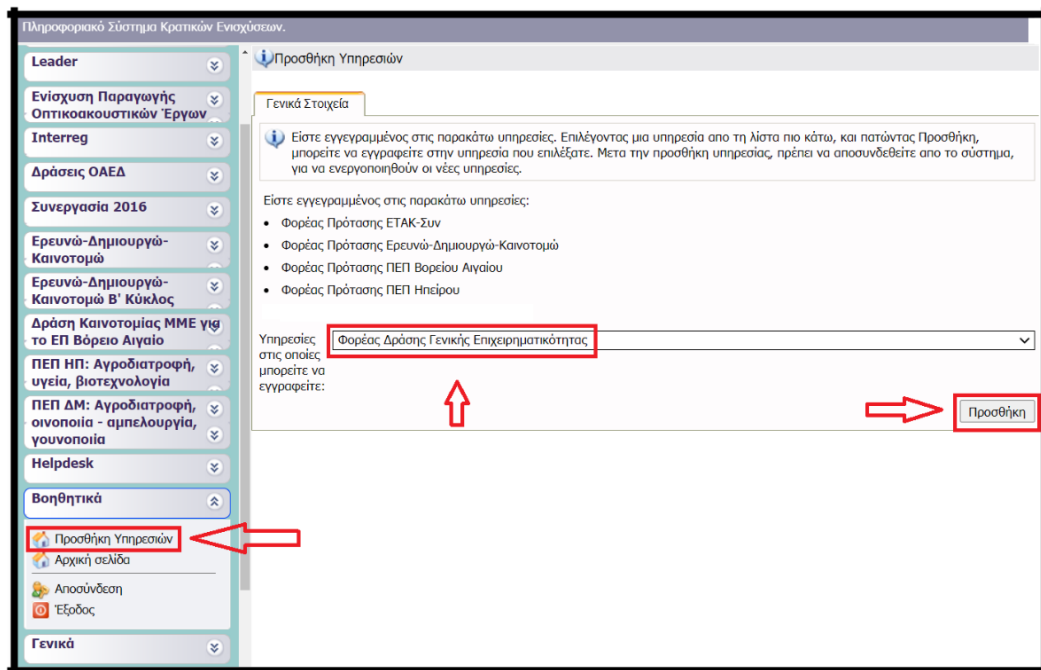
Συμβουλές – Επίλυση Προβλημάτων

1. Για να μην υπάρξει τυπογραφικό λάθος είναι προτιμότερο να κάνετε Αντιγραφή (Copy – Ctrl C) – Επικόλληση (Paste – Ctrl V) από το E-mail των στοιχείων εισόδου.

2. Επειδή είναι πιθανό να επανέλθετε αρκετές φορές μέχρι την υποβολή, αλλά και στην συνέχεια, φροντίστε για την αποθήκευση των στοιχείων εισόδου.

Σε περίπτωση που εισάγετε λανθασμένα στοιχεία περισσότερες από 3 φορές ο λογαριασμός σας κλειδώνει και πρέπει να επικοινωνήσετε με το γραφείο υποστήριξης (2107787940 support@mou.gr ώρες γραφείου 09:00 – 17:00) για να ξεκλειδώσει.

Εφόσον γίνει επιτυχής σύνδεση στο ΠΣΚΕ, στη συνέχεια από το αριστερό μενου επιλέγουμε το «Βοηθητικά» και στη συνέχεια το «Προσθήκη Υπηρεσιών». Από την αναδυόμενη λίστα επιλέγουμε «Φορέας Δράσης Γενικής Επιχειρηματικότητας» και προσθήκη.

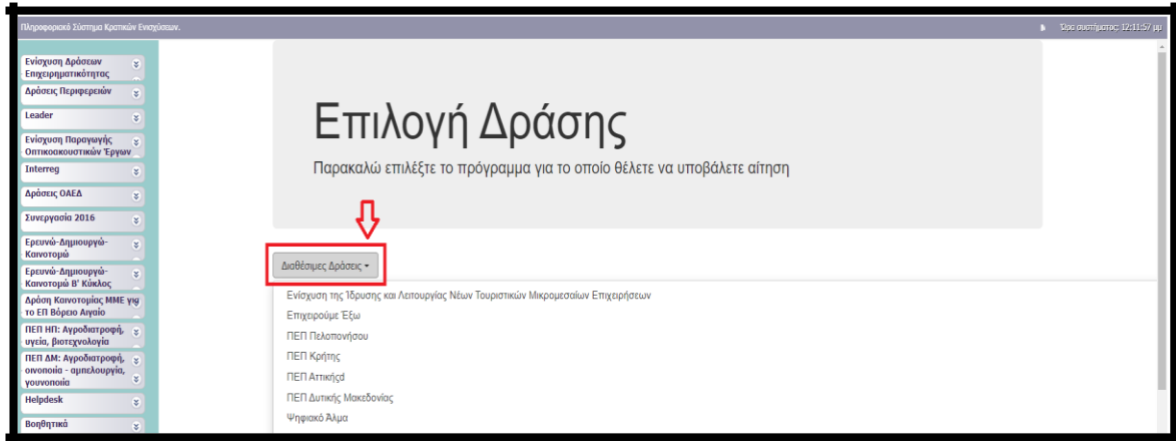


Για να εμφανιστεί το υπομενού «Ενίσχυση Δράσεων Επιχειρηματικότητας» κάνουμε «ανανέωση» (refresh) τον browser (ή αποσύνδεση και εκ νέου είσοδο στο ΠΣΚΕ).

Στο αριστερό τμήμα της οθόνης εμφανίζονται οι επιλογές:

Ενίσχυση Δράσεων Επιχειρηματικότητας

Νέα Υποβολή: Με την επιλογή αυτή το ΠΣΚΕ μας ζητάει να επιλέξουμε συγκεκριμένη δράση.



Επιλέγουμε από τις Διαθέσιμες Δράσεις (αναδυόμενη λίστα) «ΠΕΠ ΚΡΗΤΗΣ – ΚΕΦΑΛΑΙΟ ΚΙΝΗΣΗΣ Covid – 19»



Για να ξεκινήσουμε την επεξεργασία/καταχώρηση στοιχείων στην αίτηση χρηματοδότησης επιλέγουμε από το δεξί μενού «Επεξεργασία».

